



UNIUNEA EUROPEANĂ



Instrumente Structurale  
2014-2020

**Ministerul Investițiilor și Proiectelor Europene  
Direcția Generală Programare și Coordonare Sistem  
Serviciul Evaluare Programe și Politici de Coeziune Socială  
Biroul Evaluare Programe**

# **Al doilea Raport Anual de Evaluare**

**22-02-2021**

**Contract de prestări servicii 26425/27.03.2020: Implementarea  
Planului de Evaluare a Acordului de Parteneriat**

**Lotul 2: Evaluarea progresului în îndeplinirea indicatorilor din cadrul  
de performanță – Tema E**

Raportul îndeplinește  
criteriile de calitate și  
conformitate potrivit  
prevederilor caietului de  
sarcini și a ofertei tehnice

Aprob,

Manager de proiect BEP

Director General  
DGPCS

**versiunea 3  
22-02-2021**



UNIUNEA EUROPEANĂ



Instrumente Structurale  
2014-2020












UNIUNEA EUROPEANĂ



Instrumente Structurale  
2014-2020

<b>Contract</b>	nr. 26425/27.03.2020, având ca obiect „Implementarea Planului de Evaluare a Acordului de Parteneriat - Lotul 2: Evaluarea progresului în îndeplinirea indicatorilor din cadrul de performanță – Tema E”
<b>Prestator</b>	<b>QURES Quality Research and Support SRL</b> Dem. Valea Danului 42/8, Sector 6, București Tel/fax: (+40) 374 09 44 66 e-mail: <a href="mailto:contact@qures.ro">contact@qures.ro</a>  <b>Cambridge Econometrics</b> Covent Garden, CB1 2HT, Cambridge Tel/fax: +44 (0) 1223 533100 e-mail: <a href="mailto:info@camecon.com">info@camecon.com</a>
<b>Livrabil</b>	Al doilea Raport Anual de Evaluare
<b>Versiunea</b>	3
<b>Data</b>	22.02.2021

#### Echipa de evaluare:

-  **Laura Trofin** – *Expert cheie 1 – Team leader*
-  **Graham Hay** – *Expert cheie 2*
-  **Irina Lonean** – *Expert cheie 3*
-  **Vasile Alecsandru Strat** – *Expert non-cheie pe Econometrie/modelare matematică*
-  **Adelina Alexe** – *Expert non-cheie pe Evaluarea de politici și programe*
-  **Dan Duțu** – *Expert non-cheie pe Evaluarea de politici și programe*
-  **Jack William Spencer** – *Expert non-cheie pe Econometrie/modelare matematică*
-  **Robert Petraru** – *Expert non-cheie pe Evaluarea de politici și programe*
-  **Jakub Zagdanski** – *Expert non-cheie pe Econometrie/modelare matematică*



UNIUNEA EUROPEANĂ





UNIUNEA EUROPEANĂ



Instrumente Structurale  
2014-2020

## Acronime

ACIS	Autoritatea de Management pentru Cadrul de Sprijin Comunitar
AM	Autoritate de management
AP	Axă prioritară
BEP	Biroul Evaluare Programe
CCE	Comitetul de Coordonare a Evaluării
CDR	Regulamentul privind Dispozițiile Comune nr. 1303/2013 <sup>1</sup>
CdP	Cadrul de Performanță
CE	Comisia Europeană
DMI	Domeniu Major de Intervenție
eMS	Electronic Monitoring System (Sistem Electronic de Monitorizare)
FC	Fondul de Coeziune
FEADR	Fondul European Agricol pentru Dezvoltare Rurală
FEDR	Fondul European de Dezvoltare Regională
FEPAM	Fondul European pentru Pescuit și Afaceri Maritime
FESI	Fondurile Europene Structurale și de Investiții
FSE+	Fondul Social European +
IMM	Întreprindere mică și mijlocie
MIPE	Ministerul Investițiilor și Proiectelor Europene
NEET	Tineri șomeri, care nu lucrează și nu participă la programe de formare (16-29 de ani)
OI	Organism intermediar
OS	Obiectiv specific
OT	Obiectiv tematic
PE	Parlamentul European
PO	Program Operațional
POAT	Programul Operațional Asistență Tehnică
POC	Programul Operațional Competitivitate

---

<sup>1</sup> Regulamentul (UE) nr. 1303/2013 al Parlamentului European și al Consiliului din 17 decembrie 2013 de stabilire a unor dispoziții comune privind Fondul european de dezvoltare regională, Fondul social european, Fondul de coeziune, Fondul european agricol pentru dezvoltare rurală și Fondul european pentru pescuit și afaceri maritime, precum și de stabilire a unor dispoziții generale privind Fondul european de dezvoltare regională, Fondul social european, Fondul de coeziune și Fondul european pentru pescuit și afaceri maritime și de abrogare a Regulamentului (CE) nr. 1083/2006 al Consiliului.



UNIUNEA EUROPEANĂ



POCA	Programul Operațional Capacitate Administrativă
POCU	Programul Operațional Capital Uman
POIM	Programul Operațional Infrastructură Mare
POR	Programul Operațional Regional
POPAM	Programul Operațional pentru Pescuit și Afaceri Maritime
PU	Prioritatea Uniunii
SMIS	Sistemul Unic de Management al Informației pentru Instrumentele Structurale
TIC	Tehnologia Informațiilor și Comunicațiilor
UE	Uniunea Europeană
POIDS	Programul Operațional Incluziune și Demnitate Socială
POTJ	Programul Operațional Tranziție Justă
POEO	Programul Operațional Educație și Ocupare
POR	Programul Operațional Regional
POCIDIF	Programul Operațional Creștere Inteligentă, Digitalizare și Instrumente Financiare
POS	Programul Operațional Sănătate
PODD	Programul Operațional Dezvoltare Durabilă
POT	Programul Operațional Transport



UNIUNEA EUROPEANĂ

Instrumente Structurale  
2014-2020

## Cuprins

1. Sumar executiv .....	9
Limba română .....	9
Executive summary (Limba engleză).....	10
Vezetői összefoglaló (Limba maghiară).....	11
Xarni prezentàcija (Limba romani) .....	12
2. Introducere .....	14
3. Abordarea metodologică.....	18
4. Analiza de similaritate.....	24
5. Prezentarea estimărilor privind țintele indicatorilor .....	81
PROGRAMUL OPERAȚIONAL SĂNĂTATE.....	81
Indicatorul [Fără cod] Persoane care beneficiază de programe de formare .....	81
Indicatorul RC014 Instituții publice sprijinite pentru dezvoltarea serviciilor, produselor și proceselor digitale.....	85
PROGRAMUL OPERAȚIONAL CREȘTERE INTELIGENTĂ, DIGITALIZARE ȘI INSTRUMENTE FINANCIARE ..	87
Indicatorul RC014 Instituții publice sprijinite pentru dezvoltarea serviciilor, produselor și proceselor digitale.....	87
PROGRAMUL OPERAȚIONAL DEZVOLTARE DURABILĂ.....	90
Indicatorul RC038 Suprafața terenului reabilitat.....	90
Indicatorul RC020 Conduce de rețea pentru încălzirea urbană nou construite sau modernizate .....	92
PROGRAM OPERAȚIONAL TRANSPORT .....	94
Indicatorul RC043 Lungimea drumurilor noi care beneficiază de sprijin - TEN-T .....	94
Indicatorul RC049 Lungimea căilor ferate reconstruite sau modernizate - TEN-T .....	96
Indicatorul RC056 Lungimea liniilor de tramvai și metrou - reconstruite/modernizate .....	98
PROGRAM OPERAȚIONAL REGIONAL.....	100
Indicatorul RC005 Întreprinderi sprijinite prin granturi .....	100
Indicatorul RC001 Întreprinderi sprijinite (din care: Micro, mici, mediu, mare) .....	102
Indicatorul RC018 Locuințe cu o performanță energetică îmbunătățită.....	104
Indicatorul RC056 Lungimea liniilor de tramvai și metrou reconstruite sau modernizate .....	106
Indicatorul RC067 Capacitatea de clasă a unor facilități de învățământ noi sau modernizată .....	108
Indicatorul RC077 Numărul de situri culturale și turistice sprijinite.....	111
PROGRAMUL OPERAȚIONAL EDUCATIE ȘI OCUPARE.....	115
Indicatorul CO05 - Număr total de participanți sub 30 ani .....	115
Indicatorul IOUT1 - Participanți înscriși în programe de educație timpurie (ISCED 0), sprijiniți.....	117
Indicatorul IOUT5 Copii sau tineri, în afara sistemului de învățământ, sprijiniți.....	120
Indicatorul IOUT6 Personal didactic sprijinit.....	122



UNIUNEA EUROPEANĂ



Instrumente Structurale  
2014-2020

Indicatorul IOUT2 Participanți înscriși în învățământul primar sau gimnazial (ISCED 1-2), sprijiniți ....	126
Indicatorul IOUT3 Participanți înscriși în învățământul secundar superior sau postliceal (ISCED 3-4), sprijiniți .....	128
Indicatorul IOUT4 Participanți înscriși în învățământul terțiar (ISCED 5-8), sprijiniți.....	130
Indicatorul CO01 Participanți someri, inclusiv someri de lungă durată.....	132
Indicatorul CO03 Participanți inactivi .....	134
Indicatorul CO17 Număr micro/IMM-uri sprijinite .....	136
PROGRAMUL OPERAȚIONAL INCLUZIUNE ȘI DEMNITATE SOCIALĂ .....	139
Indicatorul RCO80 Număr de Strategii de dezvoltare locală plasată sub responsabilitatea comunității	139
PROGRAMUL OPERAȚIONAL TRANZIȚIE JUSTĂ.....	141
Indicatorul RCO05 Întreprinderi sprijinite prin granturi .....	141
Indicatorul RCO34 Capacități suplimentare pentru reciclarea deșeurilor .....	143
Indicatorul RCO201 Persoane inactivă.....	145
6. Concluzii și recomandări.....	147
7. Anexe.....	148
Anexa 1. Documentul Tehnic .....	148
Anexa 2. Matricele de analiză a similarității .....	175
Anexa 3. Instrumentul de prognoză standard și extensia.....	176
Anexa 4. Exemplu de prezentare a țintelor estimate pentru indicatorii din Cadrul de Performanță .....	177
Anexa 4. Lista documentelor și a literaturii parcurse .....	179
Anexa 5. Lista membrilor Comitetului de Coordonare a Evaluării .....	180





UNIUNEA EUROPEANĂ

Instrumente Structurale  
2014-2020

## 1. Sumar executiv

### Limba română

1. Acest document reprezintă cel de-al doilea **Raport Anual de Evaluare** elaborat în cadrul proiectului „Implementarea Planului de Evaluare a Acordului de Parteneriat, Lotul 2: Evaluarea progresului în îndeplinirea indicatorilor din cadrul de performanță – Tema E” implementat de QURES Quality Research and Support SRL în parteneriat cu Cambridge Econometrics Ltd.
2. Raportul Anual de Evaluare are scopul de a prezenta estimări privind valorile obiectivului de etapă și țintei finale pentru 28 de indicatori din perioada de programare 2021-2027. Estimările au fost realizate prin adaptarea instrumentului de prognoză elaborat în cadrul acestui proiect pentru perioada 2014-2020. Astfel, cei 28 de indicatori estimați din perioada viitoare de programare au fost selectați datorită similarității lor cu indicatorii din perioada actuală de programare, iar estimările s-au realizat pe baza experiențelor acumulate în perioada 2014-2020.
3. În acest context, *obiectivul evaluării* de față a fost de a produce o serie de estimări privind valorile țăntelor indicatorilor din perioada de programare 2021-2027, pentru cele 8 Programe Operaționale precizate mai jos. Raportul de evaluare oferă estimări pentru țintele unui număr de indicatori din perioada următoare de programare, dar și posibilitatea de a monitoriza anual progresul atingerii țăntelor indicatorilor respectivi, prin instrumentul de prognoză realizat prin intermediul Microsoft Excel.
4. Programele operaționale pentru care au fost realizate estimări sunt următoarele:
  - **Programul Operațional Dezvoltare Durabilă (PODD)**
  - **Programul Operațional Transport (POT)**
  - **Programul Operațional Creștere Inteligentă, Digitalizare și Instrumente Financiare (POCIDIF)**
  - **Programul Operațional Sănătate (POS)**
  - **Programul Operațional Incluziune și Demnitate Socială (POIDS)**
  - **Programele Operaționale Regionale la nivel de regiune (8 POR)**
  - **Program Operațional Tranziție Justă (POTJ)**
  - **Programul Operațional Educație și Ocupare (POEO)**
5. Estimările au fost realizate prin intermediul instrumentului de prognoză și utilizarea datelor SMIS din perioada 2014-2020 pentru Programul Operațional Regional, Programul Operațional Infrastructură Mare, Programul Operațional Capital Uman și Programul Operațional Competitivitate, date care au fost extrase pe data de 21 august 2020.
6. Analiza de similaritate a indicat că aproape toate intervențiile din perioada de programare următoare au aspecte comune cu cele finanțate în perioada actuală. Analiza de similaritate a fost realizată în baza analizei documentelor de program din cele două perioade, după care rezultatele au fost validate în ateliere la care au participat reprezentanții grupurilor de lucru la noile programe operaționale și reprezentanții Ministerului Investițiilor și Proiectelor Europene. Această analiză reprezintă o componentă importantă a raportului, deoarece rezultatele acestei analize oferă echipei de evaluare posibilitatea de a elabora ipoteze solide, pe baza cărora experiența programelor din perioada 2014-2020 se poate aplica și programelor următoare.
7. Estimările țăntelor indicatorilor au fost bazate pe experiența și estimările indicatorilor din Cadrul de Performanță din perioada 2014-2020, și pe ipoteze care au fost elaborate pe baza rezultatelor analizei de similaritate. Au fost realizate estimări doar pentru indicatorii care sunt identici cu alți indicatori din Cadrul de Performanță din perioada 2014-2020 și care sunt aferenți intervențiilor finanțate în perioada 2021-2027 similare sau parțial similare cu intervențiile din perioada 2014-2020.
8. Recomandarea principală pentru grupurile de lucru și viitoarele Autorități de Management este monitorizarea progresului atingerii țăntelor indicatorilor prin intermediul instrumentului de prognoză atașat raportului de față. Instrumentul de prognoză poate fi utilizat de către grupurile de lucru și viitoarele Autorități de Management pentru rularea a mai multor scenarii privind ipotezele. În cadrul extensiei la instrumentul de prognoză, grupurile de lucru și Autoritățile de Management au posibilitatea să schimbe ipotezele privind bugetul mediu viitor al proiectelor și contribuția medie a unui proiect contractat la nivelul Priorității și Obiectivului Specific respectiv. De asemenea, dacă grupurile de lucru și viitoarele Autorități de Management consideră că distribuția numărului de proiecte va fi diferită față de perioada precedentă, se pot



UNIUNEA EUROPEANĂ



realiza modificări în extensia instrumentului de prognoză, pentru a reflecta în mod mai realist distribuția viitoare.

## Executive summary (Limba engleză)

9. This document represents the second Annual Evaluation Report developed within the project "Implementation of the Partnership Agreement Evaluation Plan, Lot 2: Evaluation of progress in meeting the performance framework indicators – Theme E" implemented by QURES Quality Research and Support SRL and Cambridge Econometrics Ltd.
10. The Annual Evaluation Report aims to provide estimates of the value of the milestone and final target for 28 indicators in the 2021-2027 programming period. The estimates were calculated by adapting the forecasting instrument developed under this project for the period 2014-2020. Thus, the 28 indicators from the future programming period were selected based on their similarity to indicators in the current programming period, and the estimates were calculated based on the experiences accumulated in the 2014-2020 period.
11. In this context, the objective of this evaluation was to produce a series of estimates on the values of the indicators targets for the 2021-2027 programming period for the 8 Operational Programmes specified below. The evaluation report provides estimates for the targets of a number of indicators from the next programming period, as well as the possibility to monitor annually the progress of reaching the respective indicators targets, through the forecasting tool developed through Microsoft Excel.
12. The operational programmes for which estimates have been made are the following:
  - **Sustainable Development Operational Programme (PODD)**
  - **Transport Operational Programme (POT)**
  - **Smart Growth, Digitalisation and Financial Instruments Operational Programme (POCIDIF)**
  - **Health Operational Programme (POS)**
  - **Inclusion and Social Dignity Operational Programme (POIDS)**
  - **Regional Operational Programmes at regional level (8 ROPs)**
  - **Just Transition Operational Programme (POTJ)**
  - **Education and Employment Operational Programme (POEO)**
13. The estimates were made through the forecasting tool and the use of SMIS data from the 2014-2020 period for the Regional Operational Programme, the Large Infrastructure Operational Programme, the Human Capital Operational Programme, and the Competitiveness Operational Programme. The data that was extracted from the SMIS system on 21st of August.
14. The similarity analysis showed that almost all interventions in the next programming period have some common aspects with those financed in the current period. The similarity analysis was carried out on the basis of the analysis of the programme documents from the two programming periods, after which the results of the analysis were validated in workshops involving representatives of the working groups on the new operational programmes and representatives of the Ministry of Investment and European Projects. This analysis is an important component of the report, as the results of this analysis provide the evaluation team with the possibility to establish sound hypotheses, in order to extrapolate the experience of the 2014-2020 programmes to the 2021-2027 programmes.
15. The estimates of the targets of the indicators were based on the experience and estimates of the indicators in the 2014-2020 Performance Framework and on assumptions that were drawn up on the basis of the results of the similarity analysis. Estimates were calculated only for indicators from the 2021-2027 period that are identical to other indicators from the 2014-2020 Performance Framework.
16. The main recommendation for the working groups and future Managing Authorities is to monitor the progress of the next operational programmes in achieving the targets of the indicators through the forecasting tool attached to this report. The forecasting tool can be used by the working groups and future Management Authorities to run several scenarios on different assumptions. Within the extension to the forecasting tool, the working groups and managing authorities have the possibility to change the assumptions regarding the future average budget of the projects and the average contribution of a contracted projects at the level of the respective Specific Objective or Priority. As well, if the working groups and future Management Authorities



UNIUNEA EUROPEANĂ



consider that the distribution of the number of projects will be different from the 2014-2020 period, changes in the extension to the forecasting tool may be made to reflect more realistically the future distribution.

## Vezetői összefoglaló (Limba maghiară)

17. Jelen dokumentum a "Partnerségi Megállapodás Értékelési Tervének megvalósítása. 2. szakasz: Az előrehaladás értékelése a teljesítményi keret mutatóinak teljesítésében - "E" Téma" c. projekt keretén belül kifejlesztett második Éves Értékelési Jelentését képezi, mely projekt közös kivitelezői QURES Quality Research and Support SRL és Cambridge Econometrics Ltd társaságok.
18. Az Éves Értékelési Jelentés célja a 2021-2027-es programozási időszak 28 mutatóinak az ütem céljának az értékéről és a végcél értékéről szóló előrejelzések összesítése. Az előrejelzések a 2014-2020-as időszakra megadott projekt keretén belül kifejlesztett előrejelzési eszköz hozzáigazításával kerültek felmérésre. Miszerint, az elkövetkező programozási időszakba tartozó 28 becsült mutatói úgy kerültek kiválasztásra, hogy hasonlóak voltak a jelen programozási időszak mutatóival, az előrejelzések pedig, a 2014-2020-as időszakban felhalmozott tapasztalatokon alapultak.
19. Ebben az értelemben, a jelen értékelés célja a 2021-2027-es programozási időszak mutatóinak célértékeiről szóló előrejelzések sorozatának a kidolgozása a lentiekben megnevezett 8 Operatív Program esetében. Az Értékelési jelentés az elkövetkező programozási időszakra vonatkozó mutatók célértékeiről szóló előrejelzéseket foglalja magába, egyben, azt a lehetőséget is, hogy évente nyomon lehessen követni az adott mutatók célértékeinek az elérését a Microsoft Excel által kifejlesztett előrejelzési eszköz segítségével.
20. Az értékelt Operatív programok a következők:
  - **Fenntartható Fejlődés Operatív Program (PODD)**
  - **Szállításfejlesztési Operatív Program (POT)**
  - **Intelligens Növekedés, Digitalizálás és Pénzügyi Eszközök Operatív Program (POCIDIF)**
  - **Egészségügyi Operatív Program (POS)**
  - **Társadalmi Befogadás és Méltóság Operatív Program (POIDS)**
  - **Regionális Operatív Program régió szinten (8 POR)**
  - **Igazságos Átmeneti Operatív Program (POTJ)**
  - **Oktatás és Foglalkoztatás Operatív Program (POEO)**
21. A Regionális Operatív Program, a Nagy Infrastruktúra Operatív Program, a Humán Tőke Operatív Program és a Versenyképesség Operatív Program előrejelzéseinek adatait f. év augusztus 21-én kérdezték le a SMIS előrejelzési adatbázisból.
22. A hasonlósági elemzés kimutatta, hogy az elkövetkező programozási időszak szinte összes beavatkozásainak néhány közös vonatkozása van a jelen időszakban finanszírozott beavatkozásokéval. A hasonlósági elemzés a két időszak program-dokumentumainak az elemzése alapján került megvalósításra, majd az eredményeket műhelyekben igazolták, ahol az új operatív programok munkacsoportjainak a képviselői, valamint az Európai Beruházások és Alapok Minisztérium képviselői vettek részt. Jelen elemzés a kimutatás fontos összetevőjét képezi, mivel az elemzés eredményeire alapozva, az értékelő csoport tömör feltételezéseket fejleszthet ki, melyek alapján a 2014-2020-as időszakhoz tartozó programok tapasztalatait az elkövetkező programokra is alkalmazhatják.
23. A mutatók célértékeiről szóló előrejelzések a 2014-2023-as időszak Teljesítményi Keret mutatóinak a tapasztalataira és előrejelzéseire, valamint a hasonlósági elemzés eredményeinek alapján kidolgozott feltételezésekre alapszik. Az előrejelzések kizárólag azokra a mutatókra kerültek felbecslésre, amelyek azonosnak bizonyultak a 2014-2020-as időszak Teljesítményi Keret más mutatóival, egyben, a 2021-2027-es időszakban finanszírozott, a 2014-2020-as időszak beavatkozásaival azonos vagy részlegesen azonos beavatkozásokra vonatkoznak.
24. A munkacsoportoknak és a jövőbeli Menedzsment Hatóságoknak szóló fő javaslat a mutatók elérésének a nyomonkövetése a jelen kimutatáshoz csatolt előrejelzési eszköz segítségével. A munkacsoportok és a jövőbeli Menedzsment Hatóságok az előrejelzési eszközt a feltételezésekkel kapcsolatos többféle forgatókönyvek forgatására használhatják. Az előrejelzési eszköz kiterjesztéseként, a munkacsoportoknak és a Menedzsment Hatóságoknak lehetőségük adódik a feltételezések megváltoztatására ami a projektek jövőbeli átlagos költségvetését, valamint az adott Prioritási szintnek és Specifikus Célkitűzésnek megfelelően szerződött projekt átlagos hozzájárulását illeti. Egyben, amennyiben a munkacsoportok és a jövőbeli Menedzsment



UNIUNEA EUROPEANĂ



Instrumente Structurale  
2014-2020

Hatóságok úgy vélik, hogy a projektek eloszlása különbözni fog az előző időszakhoz képest, lehetőség van az előrejelzési eszköz kiterjesztésének a módosítására, annak érdekében, hogy az elkövetkező eloszlást minél realisztikusabban tükrözze.

## Xarni prezentàcija (Limba romani)

25. Kadava dokumènto si o dujto **Beršutno Evaluacijàko Rapòrto** kerdo and-o projèkto "I Implementàcia e Planoski vaš i Evaluacija e Partenerimaske Akòrdoski. O 2-to lòto: E progresoski evaluàcija and-o pheripen le sikavnengo katar o performancako kàdro – I Tèma E" implementisardo and-jekh parteneripen katar o QURES Quality Research and Support SRL thaj o Cambridge Econometrics Ltd.
26. O Beršutno Evaluacijàko Rapòrto si les o skòpo te sikavel estimàcije dikhindoj o molipen e obiekivosko and-jekh etàpa thaj e finàlo obiekivosko vaš 28 sikavne andar i programaciaki periòda 2021-2027. E estimàcije sas kerde lačharindoj o instrumènto vaš o dikhipen anglal kerdo and-o kadava projèkto p-i periòda 2014-2020.  
Kadja, e opre-tele 28 sikavne andar i avutni programacijaki periòda sas alosarde andar kodoja ke sas similàro e sikavnenca andar i akanutni programacijaki periòda, thaj e estimàcije sas kerde pal e eksperience kidine and-i periòda 2014-2020.
27. And-o kadava kontèksto, o *obiektivo kadale evaluacijako* sas te kerel jekh sèria estimacijengi dikhindoj e obiekturenge molimata e sikavnenge andar i programacijaki periòda 2021-2027, vaš e 8 Operacionàlo Programurja dine maj tele.  
E evaluacijako rapòrto del estimàcije vaš e obiekturenge nesave sikavnenge andar i avutni programacijaki periòda, thaj vi o šajipen te kerel svako berš i monitorizàcija k-ašti te dikhel o progrèso and-o keripen e obiekturenge e kodole sikavnenge, le žutipnasa e prognozake instrumentosko kerdo e programosa Microsoft Excel.
28. E operacionàlo programurja vaš save sas kerde estimàcije si:
  - **O Operacionàlo Progràmò Buxljarijen p-o Lungo Vaxt**
  - **O Operacionàlo Progràmò Transpòrto**
  - **O Operacionàlo Progràmò Godjaver Barjaripen, Digitalizàcia thaj Lovenge Instrumènturja**
  - **O Operacionàlo Progràmò Sastipen**
  - **O Operacionàlo Progràmò Inklùzija thaj Sociàlo Dignipen**
  - **E Operacionàlo Regionàlo Progràmurja k-o regiòno**
  - **O Operacionàlo Progràmò Čači Tranzìcia**
  - **O Operacionàlo Progràmò Edukàcija thaj Bukjake Thana**
29. E estimàcije sas kerde le žutipnasa e prognozake instrumentosko thaj utilizisarindoj e dàte SMIS vaš O Operacionàlo Regionàlo Progràmò, O Operacionàlo Progràmò Bari Infrastruktùra, O Operacionàlo Progràmò Manušengo Kapitàlo, O Operacionàlo Progràmò Kompetitivipen, dàte kaj sas line p-o 21 avgusto, and-o kadava berš.
30. I analiza vaš o arakhipen e similarimatengo sikavdjas so paše savorre intervèncije andar i avutni programaki periòda si len khetane aspèktoja kodoljenca pokinde and-i kadaja periòda. I analiza vaš o arakhipen e similarimatengo sas kerdi pal i analiza e programosqe dukumenturengi andar e duj periòdes, thaj maj palal e rezultàturja sas prinžarde molutne and-e atelièrurja kaj line kotor e reprezentànturja e bukjake grupurenge k-e neve operacionàle programurja thaj e reprezentànturja e Ministerosqe vaš Investìcie that Evropake Projèkturja. Kadaja analiza si jekh vastni komponènta e raportoski, kodoleske e rezultàturja kadale analizaqe del e evaluaciake gruposke o šajipen te kerel zorale ipotèzes, thaj p-e lengi bàza i eksperiència e programurengi andar i periòda 2014-2020 ašti te kerel pes vi and-e avutne programurja.
31. E estimàcije kerde vaš e sikavnenge obiekturenge sas len k-i bàza i eksperiència thaj e estimàcije e sikavnenge andar o Performancako Kàdro p-i periòda 2014-2023, thaj e ipotèzes kaj sas kerde palal e rezultàturja e analizake vaš o arakhipen e similarimatengo. Sas kerde estimàcije fèri vaš e sikavne kaj si idèntiko e avere sikavnenca andar o Performancako Kàdro andar i periòda 2014-2020, sikavne kaj dikhen e intervèncije pokinde and-i periòda 2021-2027, similàro vi kotorengo similàro e intervencijenca andar i periòda 2014-2020.



32. I maj vastni rekomendàcia vaš e bukjake grupurja thaj e avutne Managementoske Autoritète si te kerel pes i monitorizàcia e progresoski and-o keripen e sikavnengo le žutipnasa e prognozake instrumentosko phandlo k-o kadava rapòrto. O prognozako instrumènto ašti te ovel utilizisardo e bukjake grupurendar thaj e avutne Managementoske Autoritetendar k-ašti te oven po but scenàries palal e ipotèzes. And-i ekstènsia kerdi k-o prognozako instrumènto, e bukjake grupurja thaj e Managementoske Autoritète si len o šajipen te parujen e ipotèzes dikhindoj o avutno maškarutno budžèto e projekteurengo thaj i maškarutni kontribùcija jekhe projektosko saveske sas phando kontràkto k-o nivèlo e Prioritetako thaj e Specifiko Obiektivosko respektivo. Sa kadja, kana e bukjake grupurja thaj e avutne Managementoske Autoritète patjan so i distribucija e projekteurengi ovela verver mamuj i anglutni periòda, ašti te keren pen paruvimata and-i ekstènsia k-o prognozako instrumènto, k-ašti te sikavel po but čačas i avutni distribucija.



UNIUNEA EUROPEANĂ



Instrumente Structurale  
2014-2020

## 2. Introducere

33. Acest document reprezintă cel de-al doilea **Raport Anual de Evaluare** elaborat în cadrul proiectului „Implementarea Planului de Evaluare a Acordului de Parteneriat. Lotul 2: Evaluarea progresului în îndeplinirea indicatorilor din cadrul de performanță – Tema E” implementat în parteneriat de QURES Quality Research and Support SRL și Cambridge Econometrics Ltd.
34. Raportul Anual de Evaluare are scopul de a prezenta estimări privind valorile obiectivului de etapă și țintei finale pentru 28 de indicatori din perioada de programare 2021-2027. Estimările au fost realizate prin adaptarea instrumentului de previzionare elaborat în cadrul acestui proiect.

### Contextul evaluării

35. Comparativ cu ciclurile bugetare anterioare, în perioada de programare curentă (2014-2020) Politica de Coeziune a fost ajustată pentru ca investițiile din fondurile UE să înregistreze un impact maxim. Printre elementele cheie ale politici de coeziune curente evidențiem:

(1) concentrarea investițiilor în principalele sectoare de creștere reflectate de cele 11 obiective tematice, avându-se în vedere că o concentrare a resurselor poate să conducă la un impact ridicat;

(2) focusarea pe obținerea de rezultate, deci pe atingerea obiectivelor specifice stabilite, în opoziție cu abordarea axată pe resursele utilizate (input-uri) sau realizările imediate înregistrate (output-uri);

(3) asumarea răspunderii (accountability) pentru eficacitatea/impactul obținute, sau nu.

36. Astfel, a fost solicitat statelor membre ca pentru programele operaționale să fie stabilite obiective, indicatori și ținte clare, transparente și măsurabile. Acestea ar trebui să arate clar cum vor fi măsurate progresele înregistrate în vederea atingerii obiectivelor respective, și ar trebui să permită o monitorizare regulată și discuții pe marginea modului în care sunt utilizate resursele financiare. Cadrul de performanță a fost creat pentru a stimula statele membre să exceleze/performeze dar și de a întări abordarea axată pe rezultate. Monitorizarea măsurii în care programele progesează în ritmul necesar pentru a performa conform cu parametrii acestui cadru și existența unor prognoze asupra evoluțiilor viitoare sunt și mai necesare.

### Obiectivul Raportului Anual de Evaluare

37. În acest context, *obiectivul evaluării* de față a fost de a produce o serie de estimări privind valorile țăntelor indicatorilor din perioada de programare 2021-2027, pentru 8 Programe Operaționale precizate mai jos. Raportul de evaluare oferă estimări pentru țintele unui număr de indicatori din perioada următoare de programare, dar și posibilitatea de a monitoriza anual progresul atingerii țăntelor indicatorilor respectivi, prin instrumentul de prognoză realizat prin intermediul Microsoft Excel.

### Domeniu de aplicare – programul și indicatorii avuți în vedere

38. Programele operaționale care fac obiectul raportului de evaluare sunt următoarele:
- **Programul Operațional Dezvoltare Durabilă (PODD)**
  - **Programul Operațional Transport (POT)**
  - **Programul Operațional Creștere Inteligentă, Digitalizare și Instrumente Financiare (POCIDIF)**
  - **Programul Operațional Sănătate (POS)**
  - **Programul Operațional Incluziune și Demnitate Socială (POIDS)**
  - **Programele Operaționale Regionale la nivel de regiune (8 POR)**
  - **Program Operațional Tranziție Justă (POTJ)**
  - **Programul Operațional Educație și Ocupare (POEO)**
39. Tabelul următor prezintă, pentru fiecare program operațional, indicatorii pentru care s-au realizat estimări pentru obiectivul de etapă și pentru ținta finală:

Tabelul 1. Distribuția indicatorilor din CdP pe Programe Operaționale

Nr	PO 2021-2027	Indicatori din perioada de programare post-2020	PO 2014-2020	Etichetă indicator
1	POS	Persoane care beneficiază de programe de formare	POCU	4S205 Persoane care beneficiază de formare/ schimb de bune practici
2	POS	RCO 14 Instituții publice sprijinite pentru dezvoltarea serviciilor, produselor și proceselor digitale	POC	3S15 Servicii publice aferente evenimentelor de viață aduse la nivelul IV de sofisticare online
3	POCIDIF	RCO14 Public institutions supported to develop digital services, products and processes	POC	3S15 Servicii publice aferente evenimentelor de viață aduse la nivelul IV de sofisticare online
4	PODD	RCO38 Suprafața terenului reabilitat susținută	POIM	CO23 Natură și biodiversitate: Suprafața habitatelor sprijinite în vederea obținerii unui stadiu de conservare mai bun
5	POT	RCO 49 Lungimea căilor ferate reconstruite sau modernizate - TEN-T	POIM	CO12a Căi ferate: Lungimea totală a liniilor de cale ferată renovate sau modernizate din care: TEN-T
6	POT	RCO 34 Lungimea drumurilor noi care beneficiază de sprijin - TEN-T	POIM	CO13a Drumuri: Lungimea totală a drumurilor nou construite din care: TEN-T
7	POT	RCO 56 Lungimea liniilor de tramvai și metrou - reconstruite/modernizate	POR	CO15 Transport urban: Lungimea totală a liniilor de tramvai și de metrou noi sau îmbunătățite
8	POR	RCO 01 Întreprinderi sprijinite (din care: Micro, mici, mediu, mare)	POR	CO01: Investiție productivă: Număr de societăți sprijinite
9	POR	RCO 02 Întreprinderi sprijinite prin granturi	POR	CO02: Investiție productivă: Număr de întreprinderi care beneficiază de grant
10	POR	RCO 18 Locuințe cu o performanță energetică îmbunătățită	POR	CO31: Eficiența energetică: Numărul de gospodării cu clasificare mai bună a consumului de energie
11	POR	RCO 56 Lungimea liniilor de tramvai și metrou reconstruite sau modernizate	POR	CO15: Transport urban: Lungimea totală a liniilor de tramvai și de metrou noi sau îmbunătățite
12	POR	RCO 67 Capacitatea de clasă a unor facilități de învățământ noi sau modernizate	POR	1S66: Capacitatea infrastructurii care beneficiază de sprijin (școlară)
13	POR	RCO 77 Numărul de situri culturale și turistice sprijinite	POR	1S23: Obiective de patrimoniu cultural restaurat

Nr	PO 2021-2027	Indicatori din perioada de programare post-2020	PO 2014-2020	Etichetă indicator
14	POEO	CO05 Numar total de participanti sub 30 ani	POCU	4S225 Tineri NEETs șomeri cu vârsta cuprinsă între 16 -29 ani care beneficiază de sprijin, din care: roma/din zona rurală
15	POEO	IOUT 1 Participanți înscriși în programe de educație timpurie (ISCED 0), sprijiniți	POCU	4S222 Persoane (copii), din care Roma/ din mediul rural care beneficiază de sprijin pentru participarea la programe de educație (EICP), din care: copii 0-2 ani/copii 3-5 ani
16	POEO	IOUT 2 Participanți înscriși în învățământul primar sau gimnazial (ISCED 1-2), sprijiniți	POCU	4S222 Persoane (copii), din care Roma/ din mediul rural care beneficiază de sprijin pentru participarea la programe de educație (EICP), din care: copii 0-2 ani/copii 3-5 ani
17	POEO	IOUT 3 Participanți înscriși în învățământul secundar superior sau postliceal (ISCED 3-4), sprijiniți	POCU	4S100 Persoane (elevi/ cursanți, studenți) (din care roma/ din mediul rural) care beneficiază de sprijin pentru participare la învățământul terțiar, din care învățământ terțiar universitar/non-universitar organizat în instituțiile de învățământ superior
18	POEO	IOUT 4 Participanți înscriși în învățământul terțiar (ISCED 5-8), sprijiniți	POCU	4S100 Persoane (elevi/ cursanți, studenți) (din care roma/ din mediul rural) care beneficiază de sprijin pentru participare la învățământul terțiar, din care învățământ terțiar universitar/non-universitar organizat în instituțiile de învățământ superior
19	POEO	IOUT 6 Personal didactic sprijinit	POCU	4S94 Personal didactic/ personal de sprijin care beneficiază de programe de formare/ schimb de bune practici etc.
20	POEO	CO01 Participanti someri, inclusiv someri de lunga durata	POCU	4S8 Persoane care beneficiază de sprijin, din care: șomeri și inactivi/din zona rurală/roma
21	POEO	C017 Numar micro/IMMuri sprijinite	POCU	4S12 Microîntreprinderi și întreprinderi mici și mijlocii care beneficiază de sprijin
22	POEO	Studenți ISCED-8 sprijiniți prin participare la programe postuniversitare	POCU	4S130 Persoane (studenți doctorat/ cercetători post-doctorat) care beneficiază de sprijin prin programe doctorat/post-doctorat, din care: roma/din mediul rural/netradițional/ SEN
23	POIDS	RCO80 Numar de Strategii de dezvoltare locala plasata sub responsabilitatea comunitatii	POCU	4S68 Strategii/analize/ planuri de acțiune/de dezvoltare a comunității vizate prin CLLD
24	POTJ	RCO05 Întreprinderi nou înființate care beneficiază de sprijin	POCU	4S12 Microîntreprinderi și întreprinderi mici și mijlocii care beneficiază de sprijin
25	POTJ	RCO34 Capacități suplimentare pentru reciclarea deșeurilor	POIM	C017 Deșeuri solide: Capacitate suplimentară de reciclare



Nr	PO 2021-2027	Indicatori din perioada de programare post-2020	PO 2014-2020	Etichetă indicator
26	POTJ	RCO201 Persoane inactice	POCU	4S8 Persoane care beneficiază de sprijin, din care: șomeri și inactivi/din zona rurală/roma
27	PODD	RCO20 Conducte de rețea pentru încălzirea urbană nou construite sau modernizate	POIM	2S62 Lungimea rețelei termice reabilitate / extinse
28	POTJ	RCO 01 Întreprinderi sprijinite (din care: Micro, mici, mediu, mare)	POR	CO01: Investiție productivă: Număr de societăți sprijinite

Sursa: Documentele de program

40. Instrumentul de prognoză a realizat estimările prin utilizarea datelor SMIS din perioada 2014-2020 pentru Programul Operațional Regional, Programul Operațional Infrastructură Mare, Programul Operațional Capital Uman, și Programul Operațional Competitivitate, date care au fost extrase pe data de 21 august a.c.

### Structura raportului de evaluare

41. Raportul Anual de Evaluare începe prin a prezenta abordarea metodologică care a fost utilizată pentru elaborarea acestuia, prin care se detaliază procesul de rulare al instrumentului de prognoză, exercițiul de similaritate realizat între programele din perioada 2014-2020 și cele din perioada 2021-2027, și metodele calitative și calitative utilizate.
42. Următoarea secțiune a raportului prezintă rezultatele exercițiului de similaritate între programele operaționale din perioada 2014-2020 și programele din perioada 2021-2027. Pentru fiecare program în parte, sunt prezentate similaritățile între programele operaționale din cele două perioade de programare la nivel de intervenție. Prin intervenție se înțelege acțiunea realizată din cadrul unei Axe Prioritare și Obiectiv Specific. Astfel, analiza pune accent pe similaritatea între Axa Prioritară și Prioritatea din cele două programe, pe Obiectivele specifice respective, și pe acțiuni în sine. În cazul unor intervenții din perioada 2021-2027, acestea au fost similare cu mai multe intervenții din perioada 2014-2020, din programe diferite.
43. După prezentarea rezultatelor analizei de similaritate, sunt prezentate valorile estimate pentru obiectivul de etapă și pentru ținta finală a 28 de indicatori din programele operaționale din perioada 2021-2027. Au fost realizate estimări doar pentru indicatorii care sunt specifici intervențiilor care sunt similare cu intervenții din perioada 2014-2020. Pentru fiecare indicator în parte, sunt prezentate ipotezele de lucru pe baza cărora au fost realizate estimările, indicatorul din perioada actuală care a fost identificat ca fiind similar cu un indicator din perioada următoare, și valorile anuale estimate pentru perioada 2021-2027.
44. În secțiunea finală, raportul prezintă concluziile și recomandările specifice pentru estimarea țăntelor indicatorilor și pentru monitorizarea acestora, pe baza analizelor prezentate în secțiunea precedentă.

### 3. Abordarea metodologică

45. În conformitate cu metodologia propusă în Raportul Inițial, echipa de evaluare a utilizat metode cantitative și calitative pentru elaborarea celui de-al doilea Raport Anual de Evaluare. Metodele calitative utilizate de către evaluatori au constat în analiza de similaritate, analiza documentară și organizarea de ateliere de lucru cu actorii cheie. Metoda cantitativă principală utilizată în elaborarea raportului a fost rularea instrumentului de prognoză realizat în cadrul acestui proiect și adaptarea acestuia pentru realizarea de prognoze și pentru un număr de indicatori din perioada de programare 2021-2027.

#### Analiza de similaritate

46. Primul pas realizat pentru estimarea țintelor indicatorilor a fost identificarea intervențiilor similare între cele două perioade de programare. După cum a fost menționat în introducere, prin intervenție, echipa de evaluare face referire la acțiunile din cadrul Obiectivelor Specifice a Axelor Prioritare/Priorităților prin care se acordă sprijin beneficiarilor. Astfel, echipa de evaluare a realizat machete de analize prin care au fost analizate similaritatea intervențiilor din cele două perioade de programare. Sursa informațiilor au fost documentele de program din cele două perioade de programare. În stabilirea nivelului de similaritate, echipa de evaluare a avut în vedere analiza la 5 niveluri: Axă Prioritară/Prioritate, Obiectiv Specific, Acțiuni, Beneficiari eligibili și Grup țintă. În cazul unor programe operaționale, nu au fost disponibile informații cu privire la beneficiarii eligibili. Pe baza acestor criterii, echipa de evaluare a stabilit următoarele niveluri de similaritate: **similar**, **parțial similar** și **diferit**. După finalizarea matricelor de analiză privind nivelul de similaritate, echipa de evaluare a identificat indicatorii pentru care se pot realiza estimări privind țintele. Au fost incluși în analiză doar indicatorii care sunt similari cu indicatori din perioada 2014-2020 (conform definiției indicatorilor și unității de măsură utilizate) și care provin din intervențiile din perioada 2021-2027 care sunt similare sau parțial similare cu intervenții din perioada 2014-2020. Analiza de similaritate are rolul de a stabili ipotezele pe care se va baza estimarea țintelor.

#### Analiza Documentară

47. Analiza documentară a avut ca scop colectarea de informații privind logica de intervenție pentru fiecare program în parte. Echipa de evaluare a analizat fiecare document de program în parte, din care a extras informații cu privire la Axa Prioritară/Prioritate, Obiectiv Specific, Acțiuni, Beneficiari eligibili și Grup țintă. Aceste informații au fost incluse în machetele realizate în Excel pentru analiza de similaritate. Această metodă a reprezentat unul din instrumentele pentru realizarea analizei de similaritate.

#### Ateliere de lucru

48. După realizarea analizei de similaritate, rezultatele obținute au fost prezentate pentru a fi validate în cadrul unor ateliere de lucru, de către reprezentanții grupurilor de lucru pentru programe operaționale 2021-2027. Pe lângă validarea nivelului de similaritate la nivel de Axă Prioritară/Prioritate, Obiectiv Specific, Acțiuni, Beneficiari eligibili și Grup țintă, echipa de evaluare a urmărit să valideze și ipotezele de lucru privind durata medie și bugetul mediu a proiectelor care urmează să fie finanțate prin intervențiile 2021-2027 care sunt similare sau parțial similare cu intervenții din perioada 2014-2020. Ipotezele privind durata medie și bugetul mediu ale proiectelor au fost obținute în urma rulării instrumentului de prognoză pentru Raportul Trimestrial predat în luna septembrie. De asemenea, echipa de evaluare a colectat informații cu privire la noile programe care nu se regăseau în documentele de program. Echipa de evaluare a modificat fișele analizelor de similaritate, conform informațiilor colectate în cadrul acestor ateliere de lucru.

#### Realizarea instrumentului de prognoză

49. Acest raport de evaluare face parte dintr-o serie de rapoarte anuale și trimestriale care au ca obiectiv aprecierea eficienței și eficacității utilizării resurselor financiare alocate prin Acordul de Parteneriat din perspectiva cadrului de performanță. Un instrument de prognoză a fost realizat în cadrul acestui contract pentru a produce o serie de estimări privind valorile indicatorilor din Cadrul de Performanță în perioada 2020-2023 pentru 8 Programe Operaționale.



UNIUNEA EUROPEANĂ



Instrumente Structurale  
2014-2020

### *Ipotezele instrumentului de prognoză*

50. Ipoteza liniarității reprezintă principala ipoteză utilizată în realizarea instrumentului de prognoză. Această ipoteză stă la baza nu doar a estimării valorii indicatorilor din Cadrul de Performanță, dar și la baza estimării numărului de proiecte contractate începând cu anul 2021, până în anul 2023. Conform acestei ipoteze, contractarea de proiecte noi în perioada 2021-2023 va urma o tendință liniară, pe baza experienței din anii trecuți.
51. În procesul de analiză a datelor, echipa de evaluare a utilizat tehnici de statistică descriptivă, pentru a contabiliza numărul de proiecte contractate pentru fiecare Axă Prioritară la momentul elaborării raportului și, în unele cazuri, pentru Prioritățile de Investiții. Evaluatorii au trasat numărul proiectelor contractate și au prezentat vizual în interfața instrumentului dacă datele sugerează o anumită tendință în ceea ce privește modul în care proiectele au fost contractate în trecut. Constatările evaluatorilor pot fi rezumate prin următoarele constatări:
- Pentru multe Programe Operaționale și Axe Prioritare, numărul proiectelor demarate au tendința de a crește în mod liniar. În anii anteriori, numărul proiectelor demarate a crescut continuu, aproximativ cu un număr similar de proiecte în fiecare an. Prin urmare, în aceste cazuri, dovezile empirice susțin alegerea ipotezei liniare;
  - În cazul altor Axe Prioritare, numărul proiectelor contractate a evoluat fără o tendință generală. Din evaluarea vizuală nu a fost posibil să se determine cu încredere ce distribuție statistică comună ar putea fi utilizată pentru a aproxima tendința contractării de proiecte;
  - O tendință frecvent observată este aceea de creștere relativ liniară a numărului de proiecte din anii anteriori și de o oprire bruscă în contractarea de noi proiecte. Conform informațiilor obținute de la Autoritățile de Management, acest lucru se datorează, de exemplu, alocării integrale a fondurilor și închiderii unei anumite Axe Prioritare;
  - În unele Axe Prioritare și priorități de investiții nu există proiecte contractate în prezent. Astfel, din cauza lipsei datelor, nu este posibilă aprecierea modului în care numărul de proiecte noi va evolua în viitor.
52. Pe baza acestor constatări, echipa de evaluare a apreciat că utilizarea altor distribuții (logaritmică, exponențială, normală) pentru a prognoza numărul de proiecte noi nu ar îmbunătăți fiabilitatea estimărilor. Pentru a lua în considerare particularitățile fiecărui program și fiecărei Axe Prioritare, echipa de evaluare a inclus în instrumentul de prognoză posibilitatea de a încorpora informații calitative pentru a îmbunătăți previziunile.
53. În urma focus-grupurilor organizate cu Autoritățile de Management în cadrul elaborării primului Raport Anual de Evaluare, evaluatorii au obținut informații prospective cu privire la numărul de proiecte noi care urmează să fie contractate. În focus-grupurile organizate, evaluatorii au prezentat estimările produse de instrument doar pe baza informațiilor cantitative privind evoluția numărului de proiecte noi pentru fiecare Axă Prioritară și Prioritate de Investiții. Aceste estimări inițiale au fost supuse validării de către Autoritățile de Management, pentru a afla dacă tendințele privind contractarea de proiecte sunt susceptibile schimbărilor cauzate de realocări de fonduri, întârzieri, sau alți factori. Informațiile colectate au fost apoi folosite pentru a calibra prognoza liniară nu doar pentru primul Raport Anual de Evaluare, ci și pentru prognoza realizată pentru Raportul Trimestrial din luna septembrie.
54. Evaluatorii au implementat aceste informații în estimările instrumentului pentru Raportul Anual de Evaluare și, prin urmare, estimările se bazează pe o combinație de ipoteze liniare, precum și pe ipoteze personalizate, bazate pe distribuții derivate din informațiile calitative furnizate de către Autoritățile de Management. Instrumentul este un instrument generalizat/standardizat capabil să genereze previziuni pentru toți indicatorii și toate programele.
55. A doua ipoteză care stă la baza realizării instrumentului de prognoză este ipoteza privind caracteristicile medii ale proiectelor, care presupune calcularea variabilelor cheie la nivelul Axei Prioritare/Priorității de Investiții pentru a prognoza progresul viitor în îndeplinirea obiectivelor indicatorilor din Cadrul de Performanță din perspectiva:
- caracteristicilor medii (buget, durata de implementare, rambursare) ale proiectului la nivelul axei prioritare/priorității de investiții;
  - realizărilor medii ale proiectelor pentru fiecare indicator din Axa Prioritară/Prioritate de Investiții.



UNIUNEA EUROPEANĂ



Instrumente Structurale  
2014-2020

- numărului cumulat de proiecte care contribuie la indicatorii dintr-o Axă prioritară/Prioritate de Investiții.
56. Această ipoteză a fost validată cu actorii cheie (reprezentanți ai Autorităților de Management și Ministerului Investițiilor și Proiectelor Europene), prin organizarea unui focus grup în faza inițială a proiectului. În cadrul acestui focus grup, metoda de previzionare a fost îmbunătățită prin considerarea caracteristicilor medii ale proiectelor la nivelul Priorităților de Investiții, în loc de Axe Prioritare, acolo unde este relevant și aplicabil (inițial, echipa de evaluare a avut în vedere doar estimarea la nivel de prioritate de investiții). Caracteristicile medii ale proiectelor se vor calcula la nivel de Prioritate de Investiții doar în cazurile în care există un număr suficient de proiecte pentru a permite această detaliere. Această testare și validare a utilizării caracteristicilor medii implică validarea ipotezelor prognozate pentru proiecte viitoare care urmează să fie contractate cu actorii cheie. Criteriile și procesul de utilizare sugerat pentru realizarea calibrării sunt enumerate mai jos.
57. De asemenea, echipa de evaluare a efectuat calibrările calitative necesare asupra instrumentului de prognoză pe baza următoarelor criterii și bune practici menționate în Documentul Tehnic (Anexa 1):
- Identificarea și documentarea ipotezelor – Evaluatorii au identificat ipotezele false pe baza feedback-ului primit de la actorii cheie (Autoritățile de Management), cu privire la ipotezele cele mai importante care stau la baza previziunilor. Actorilor cheie li s-a solicitat să furnizeze opinii asupra (1) reprezentativității previziunilor pentru proiectele în implementare și (2) reprezentativitatea estimărilor pentru proiectele viitoare. În cazurile în care actorii cheie nu au fost de acord cu reprezentativitatea proiecțiilor statistice, echipa de evaluare a analizat împreună cu actorii cheie informațiile specifice care stau la baza acestei aprecieri și de asemenea au identificat care ipoteze ar trebui să fie modificate în cadrul instrumentului de prognoză;
  - Identificarea și documentarea surselor – În cazurile în care feedback-ul calitativ primit din partea actorilor cheie a indicat faptul că o ipoteză utilizată pentru elaborarea estimărilor statistice este falsă (de exemplu, ipoteze privind caracteristicile medii și performanța proiectelor în implementare și viitoare), evaluatorii au identificat, descris și documentat sursele utilizate pentru a ajunge la această concluzie. De exemplu, dacă proiectele anterioare durează în medie 1000 de zile și există motive să credem că proiectele viitoare vor fi mai scurte, atunci acest lucru trebuie specificat și documentat.

#### *Rularea instrumentului de prognoză*

În următoarea secțiune este prezentat modul de rulare a instrumentului de prognoză. Această rulare a instrumentului a fost realizată pentru elaborarea Raportului Trimestrial din luna septembrie, însă având în vedere că informațiile furnizate de instrument sunt folosite și în acest raport de evaluare, este important să prezentăm modul de funcționare al acestuia, și modul în care aceste informații au fost obținute.

#### PASUL 1: Procesarea și verificarea datelor de monitorizare SMIS și eMS

58. Primul pas în rularea instrumentului de prognoză a fost obținerea datelor SMIS și eMS necesare. Datele SMIS au fost furnizate de Biroul Evaluare Programe din cadrul MIPE, în timp ce datele eMS au fost extrase de către evaluatori, cu acordul Autorităților de Management pentru programele Interreg V-A România – Bulgaria și Interreg V-A România – Ungaria. Cele 8 baze de date au fost organizate și verificate de către evaluator, folosind operațiuni realizate prin intermediul Python și Excel. Aceste operațiuni au constat în:
- Verificarea calității datelor SMIS și eMS, urmând pașii următori:
    - Corectarea datelor privind țintele proiectelor sau eliminarea din bazele de date a observațiilor proiectelor care au ca țintă valori nerealiste, pe baza informațiilor primite de la Autoritățile de Management;
    - Echipa de evaluare a aplicat valorile corespunzătoare împărțirii pro-rata direct în raportul 18, în format Excel, pentru următoarele programe operaționale: POC, POCA și POCU. Această corectare s-a bazat pe informațiile colectate de la Autoritățile de Management;
    - În cazul POR și POPAM, echipa de evaluare a fost nevoită să adauge datele de început și de încheiere pentru unele proiecte. Echipa de evaluare a obținut aceste date prin consultarea raportărilor privind situația contractelor semnate;



UNIUNEA EUROPEANĂ



- În cazul POCA, evaluatorii au completat raportul 16 cu proiectele care lipseau din cadrul acestei baze de date. Evaluatorii au identificat proiectele care lipsesc prin consultarea raportului 1 – Proiecte contractate.
- În cazul programelor Interreg V-A România – Bulgaria și Interreg V-A România – Ungaria, echipa de evaluare fost nevoită să modifice valorile țintă a două proiecte (un proiect la fiecare program).
- Identificarea și împărțirea datelor în funcție de programul operațional, axa prioritară și prioritatea de investiții.
- Potrivirea datelor din diferite baze de date (de exemplu, între raportul care conține date privind monitorizarea – 18 și 28 și raportul care conține informații despre proiect - 1). Acest lucru a fost realizat pe baza codului de identificare SMIS al fiecărui proiect.
- Clasificarea proiectelor în proiecte „finalizate” și proiecte „în implementare”. Aceste două tipuri de proiecte au avut tratamente diferite (după cum se specifică mai jos).

#### PASUL 2: Calcularea contribuției proiectelor finalizate

59. În pasul următor, evaluatorii au însumat contribuția proiectelor finalizate pentru indicatorii fizici și financiari la nivelul Axelor Prioritare sau la nivelul Priorităților de Investiții, în funcție de numărul de proiecte contractate. Calculul indicatorilor financiari este bazat pe datele referitoare la rambursări<sup>2</sup>, iar datele pentru indicatorii fizici sunt preluate din baza datelor de monitorizare.

#### PASUL 3: Estimarea contribuției preconizate a proiectelor în implementare

60. După obținerea contribuției proiectelor finalizate la indicatorii de performanță, echipa de evaluare a estimat contribuția preconizată a proiectelor în implementare. Această estimare a fost realizată conform unui proces similar cu proiectele finalizate și s-a bazat pe aceleași baze de date. Spre deosebire de proiectele finalizate, contribuția proiectelor în implementare au fost prognozată pentru restul perioadei respective (de desfășurare a proiectului).
61. Pentru indicatorii financiari, realizarea estimării contribuției proiectelor în implementare pentru restul perioadei de implementare s-a bazat pe bugetul proiectului, plecând de la o ipoteză de lucru privind rambursare bazată pe datele istorice privind rata de rambursare a proiectelor finalizate.
62. Pentru indicatorii fizici, evaluatorii au utilizat datele de monitorizare pentru a extrapola pe baza ratelor de realizare din proiectele finalizate. Astfel, se presupune că finalizarea proiectului este liniară pe durata de viață a proiectului (dacă a trecut 50% din perioada proiectului, se presupune că 50% din proiect a fost finalizat). Această analiză se face de la proiect la proiect (prin urmare pot fi diferențiate axele prioritare și prioritatea de investiții).
63. Această abordare generală presupune că contribuția finală preconizată a unui proiect la indicatorul în cauză este realizată la data prevăzută pentru încheierea proiectului.

#### PASUL 4: Generarea distribuției cumulative a proiectelor

64. Pentru a construi o bază solidă în ceea ce privește volumul proiectelor anterioare și traiectoria proiectelor noi preconizate, evaluatorii au cuantificat numărul cumulat de proiecte, posibil a fi implementate până la finalul anului 2023. Acest lucru s-a realizat prin crearea unei „funcții de distribuție cumulative”, care mapează numărul de proiecte contractate actuale pentru fiecare Axă Prioritară sau prioritate de investiții. Această curbă a fost extrapolată pentru a prognoza traiectoria proiectelor viitoare pentru fiecare prioritate de investiții.
65. Pe lângă funcția de liniaritate, evaluatorii au ajustat instrumentul manual, utilizând datele calitative colectate din focus grupuri și din documentele relevante pentru evaluare. Pe parcursul focus grupurilor, evaluatorii au prezentat funcțiile de distribuție cumulative pentru fiecare Axă Prioritară/Prioritate de Investiții pentru a valida prognoza instrumentului. În cazurile în care estimările privind numărul viitor de proiecte nu au fost validate, evaluatorii au ajustat estimările conform observațiilor participanților din focus grupuri.

#### PASUL 5: Estimarea caracteristicilor medii ale proiectelor

---

<sup>2</sup>Baza de date utilizată: 23. Autorizări cereri de rambursare.

66. În pasul următor, evaluatorii au obținut estimări privind caracteristicile medii ale proiectelor (bugetul, durata, realizarea medie pe proiect contractat pentru fiecare indicator fizic), pentru a înțelege contribuțiile tipice ale proiectelor pentru indicatorii financiari și fizici. Caracteristicile medii ale proiectelor se realizează pe baza mediei indicatorilor de realizare aferenți proiectelor finalizate, la nivel de Axă Prioritară sau Prioritate de Investiții. Pe lângă valorile medii ale realizărilor proiectelor pe indicatori, caracteristicile medii ale proiectelor includ media bugetului și durata medie a acestora. În cazurile în care există puține sau nici o observație ale proiectelor finalizate, eșantionul a fost extins pentru a include proiectele în implementare, fiind utilizate realizările preconizate ale acestora.

PASUL 6: Estimarea curbelor de rambursare

67. După estimarea caracteristicilor medii ale proiectelor, urmează estimarea curbelor de rambursare, care a fost realizată în două etape. Mai întâi, toate proiectele contractate (finalizate și în implementare) au fost reunite în fiecare program operațional pentru a construi o relație generală între procentul de finalizare a proiectului (în timp) și procentul de fonduri plătite. În continuare, curba proporțională este adaptată fiecărei Axe Prioritare sau Priorități de Investiții folosind durata medie a proiectului.

PASUL 7: Estimarea contribuției proiectelor viitoare

68. În pasul 7, evaluatorii au realizat prognoza valorilor indicatorilor pentru perioada 2020-2023, pe baza informațiilor obținute din pașii anteriori. Mai întâi, evaluatorii au estimat contribuția totală a proiectelor viitoare începând cu anul curent. Acest lucru s-a realizat prin înmulțirea numărului de proiecte nou începute în fiecare an (începând cu luna ianuarie) cu caracteristicile medii ale proiectelor. În continuare, evaluatorii au distribuit contribuția proiectelor la indicatorii fizici și financiari pe parcursul anilor care urmează. Contribuțiile proiectelor la indicatorii financiari au fost calculate pe baza curbei de rambursare. Contribuția estimată pentru indicatorii fizici este aferentă datei de finalizare a proiectului, cu excepția POCA și POPAM, unde indicatorii măsoară numărul de programe contractate.
69. Această estimare corespunde "scenariului business as usual", sau scenariul "general", conturat de estimările modelului fără inputarea de scenarii pesimiste/optimiste, dar calibrate pe baza rezultatelor focus grupului.

PASUL 8: Estimarea totalurilor în interfața instrumentului (front-end-ul)

70. În ultimul pas de elaborare a prognozelor, evaluatorii au prezentat prognozele statistice pentru proiectele în implementare și viitoare în interfața instrumentului. În interfața instrumentului, evaluatorii au posibilitatea de a înlocui sau ajusta estimările pe baza informațiilor calitative colectate în focus grupuri sau prin analiza documentelor. Valorile indicatorilor financiari, inclusiv țintele estimate pentru 2023, sunt exprimate în lei, fiind utilizat cursul de schimb aferent lunii august 2020 (4,8318 lei/1 EURO), atunci când datele au fost extrase din SMIS. Această metodă a fost utilizată pentru o estimare cât mai corectă, deoarece valorile proiectelor sunt în lei în timp ce la nivelul programului țintele sunt exprimate în euro.

**Realizarea extensiei instrumentului de prognoză**

71. Pentru realizarea acestui raport de evaluare, evaluatorii au realizat o extensie pentru instrumentul de prognoză. Având în vedere că instrumentul de prognoză nu a fost elaborat pentru a fi utilizat pentru estimarea țintelor indicatorilor din perioada 2021-2027, a fost necesară crearea unei foi de calcul suplimentare (sheet) incluzând calcule adiționale. Această extensie prezintă și utilizează informațiile obținute în instrumentul de prognoză standard, precum numărul de proiecte estimat, durata medie, bugetul mediu, și contribuția medie a unui proiect contractat la indicatorii care au fost identificați ca fiind similari. Este important de menționat că contribuția medie a unui proiect contractat la indicatorii de interes se bazează pe valoarea estimată de instrumentul de prognoză în anul 2023, nu pe valoarea proiectelor finalizate la data de 21 august. Caracteristicile medii ale proiectelor se vor aplica conform analizei de similaritate efectuate în etapa anterioară. Extensia instrumentului de prognoză mai prezintă și bugetul alocat în momentul de față pentru fiecare Obiectiv Specific, din fiecare Prioritate.
72. Ipoteza liniarității descrisă mai sus se aplică și în cazul extensiei instrumentului de prognoză. Echipa de evaluare a aplicat distribuția anuală privind numărul de proiecte contractate obținută pentru perioada 2014-2020 și cazul perioadei 2021-2029. Astfel, estimările privind țintele indicatorilor din perioada 2021-2027 se bazează pe o combinație de ipoteze liniare (calculate pe baza caracteristicilor medii ale proiectelor), precum



UNIUNEA EUROPEANĂ



Instrumente Structurale  
2014-2020

și pe ipoteze personalizate, bazate pe distribuții derivate din informațiile furnizate de Autoritățile de Management.

73. În pasul următor, echipa de evaluare a calculat valoarea anuală a indicatorilor de interes în perioada 2021-2027, pe baza distribuției pe an a numărului de proiecte contractate, și a contribuției medii a unui proiect contractat.
74. Astfel, estimările indicatorilor din perioada 2021-2027 are la bază următoarele ipoteze:
- Durata medie a implementării unui proiect, începând cu data inițierii proiectului până la data finalizării, va fi aceeași pentru intervențiile din ambele perioade de programare;
  - Bugetul mediu a unui proiect va fi același pentru intervențiile din ambele perioade de programare;
  - Distribuția numărului total de proiecte pentru o intervenție din perioada 2021-2027 va urma o direcție asemănătoare cu cea a intervenției similare din 2014-2020;
  - Contribuția medie a unui proiect finanțat prin intervenția din perioada 2021-2027 la indicatorii de interes va fi asemănătoare cu contribuția media a unui proiect finanțat prin intervenția similară din perioada 2014-2020.

### Limitări

75. Principala limitare a metodologiei propuse constă în faptul că estimările prezentate în cadrul acestui raport de evaluare se bazează exclusiv pe nivelul de similaritate identificat între intervențiile din cele două perioade de programare și pe caracteristicile medii ale proiectelor din perioada 2014-2020. Diferențe semnificative între caracteristicile proiectelor din perioada 2014-2020 cu cele din perioada 2021-2027 are potențialul de a afecta validitatea estimărilor. Pentru a atenua această limitare, echipa de evaluare a inclus în extensia instrumentului de prognoză posibilitatea de a modifica caracteristicile medii, pentru a reflecta mai bine realitatea din teren.
76. Modificarea documentelor de program în viitor reprezintă o altă limitare a raportului de față. Analiza de similaritate între intervențiile celor două programe a fost realizată pe varianta draft a programelor operaționale din luna octombrie. Având în vedere că aceste documente urmează să fie finalizate în perioada următoare, există posibilitatea ca anumite intervenții să sufere modificări, ceea ce poate afecta validitatea estimărilor. Echipa de evaluare va avea în vedere aceste modificări ale documentelor de program, urmând ca analiza de similaritate să fie actualizată conform cu modificările efectuate în cadrul documentelor.
77. De asemenea, deși au fost identificate intervenții similare din ambele perioade de programare, în care se regăsesc de asemenea indicatori similari, echipa de evaluare nu a reușit să aplice instrumentul de prognoză pentru patru indicatori din cauza lipsei de contractare de proiecte în perioada 2014-2020. Indicatorii pentru care există similaritate cu intervențiile din perioada 2014-2020 dar pentru care nu există date sunt următorii: *RCO104* Număr de unități de cogenerare de înaltă eficiență (PODD), *RCO22* Capacitate de producție suplimentară pentru energia din surse regenerabile (POTJ), Persoane care au beneficiat de servicii de diagnosticare precoce (POS), și Comunități care beneficiază de sprijin pentru asistență primară/ comunitară, din care: rural/zone greu accesibile/zone cu populație dezavantajată socio-economic sau vulnerabilă (POS). Însă, în extensia instrumentului de prognoză realizat în Microsoft Excel, echipa de evaluare a inclus și acești indicatori pentru a putea fi estimați în momentul în care va exista un număr suficient de proiecte contractate.
78. Tot din cauza lipsei datelor, echipa de evaluare nu a reușit să estimeze caracteristici medii ale proiectelor la nivel de obiectiv specific pentru următorii indicatori:
- C005 Număr total de participanți sub 30 ani;
  - IOU1 Participanți înscriși în programe de educație timpurie (ISCED 0), sprijiniți;
  - IOU2 Participanți înscriși în învățământul primar sau gimnazial (ISCED 1-2), sprijiniți;
  - IOU3 Participanți înscriși în învățământul secundar superior sau postliceal (ISCED 3-4), sprijiniți;
  - IOU4 Participanți înscriși în învățământul terțiar (ISCED 5-8), sprijiniți;
  - IOU6 Personal didactic sprijinit;
  - CO01 Participanți someri, inclusiv someri de lungă durată ;
  - Studenți ISCED-8 sprijiniți prin participare la programe postuniversitare;
  - RCO201 Persoane inactive
79. Caracteristicile medii utilizate au fost calculate la nivel de Axă Prioritară în cazul acestor indicatori.

## 4. Analiza de similaritate

80. Acest capitol prezintă rezultatele analizei de similaritate între intervențiile din cele două perioade de programare.

### Rezultatele atelierelor de lucru

81. Echipa de evaluare a prezentat în cadrul atelierelor de lucru similaritățile realizate între intervențiile din cele două perioade de programare, pentru a le supune validării. O parte din similaritățile realizate au fost validate de către reprezentanții grupurilor de lucru, în timp ce alte similarități au fost eliminate. Reprezentanții grupurilor de lucru au mai transmis către echipa de evaluare și sugetii privind intervenții din perioada 2021-2027 care au potențialul de a fi similare cu intervenții din perioada 2014-2020. Echipa de evaluare nu a reușit să obțină informații calitative cu privire la caracteristicile viitoare ale proiectelor din noile Programe Operaționale. Atelierele cu grupurile de lucru ale Programelor Operaționale au avut următoarele concluzii:

### POS

- La indicațiile reprezentanților grupului de lucru, echipa de evaluare a realizat similarități între următoarele intervenții din POS și POCU:
  - Prioritatea 7, OS (IX) din POS cu Axa Prioritară 4, OS 4.8, 4.9 și 4.11 din POCU
- La indicațiile reprezentanților grupului de lucru, echipa de evaluare a realizat similarități între următoarele intervenții din POS și POR:
  - Prioritatea 4, OS (IV) din POS cu Axa Prioritară 8, OS 8.1 și 8.2 din POR
- Reprezentanții grupului de lucru au validat similaritățile realizate în atelier, cu mici excepții privind nivelul de similaritate al unor intervenții;

### PODD

- La indicațiile reprezentanților grupului de lucru, echipa de evaluare a revizuit nivelul de similaritate al intervențiilor PODD, de la similar la parțial similar;
- La indicațiile reprezentanților grupului de lucru, echipa de evaluare a realizat similarități între următoarele intervenții din PODD și POIM:
  - Prioritatea 1, OS (I), Acțiunea 1.2 din PODD cu Axa Prioritară 6, OS 6.4 din POIM;
- La indicațiile reprezentanților grupului de lucru, echipa de evaluare a revizuit similaritățile prezentate în atelier, punând mai mult accent pe acțiunile intervențiilor. Această observație a fost valabilă pentru toate Prioritățile din cadrul Programului Operațional;

### POR

- Reprezentanții grupului de lucru au validat similaritățile realizate în atelier, cu mici excepții privind nivelul de similaritate al unor intervenții;
- Participanții la atelier au atras atenția asupra faptului că față de POR 2014-2020, în POR 2021-2027 se permite realizarea de intervenții în eficiența clădirilor de risc seismic I și II, printr-o abordare integrată în care se realizează și renovarea acestor clădiri;

### POT

- Echipa de evaluare a transmis macheta analizei de similaritate pentru a primi comentarii de la grupul de lucru pentru POT, însă reprezentanții grupului de lucru nu au transmis comentarii sau observații cu privire la similaritățile realizate;





UNIUNEA EUROPEANĂ



Instrumente Structurale  
2014-2020

## POTJ

- Reprezentanții grupului de lucru au validat similaritățile realizate în atelier, cu mici excepții privind nivelul de similaritate al unor intervenții;

## POCIDIF

- Reprezentanții grupului de lucru au validat similaritățile prezentate în atelier;

## POEO

- Echipa de evaluare a realizat un atelier cu reprezentanții grupului de lucru pentru POEO, și ulterior atelierului, echipa de evaluare a transmis macheta analizei de similaritate către participanții la atelier, însă reprezentanții grupului de lucru nu au transmis comentarii sau observații;

## POIDS

- Reprezentanții grupului de lucru au validat similaritățile realizate în atelier, cu mici excepții privind nivelul de similaritate al unor intervenții;

## Rezultatele atelierelor de lucru

În această secțiune sunt prezentate rezultatele analizei de similaritate între intervențiile din cele două perioade de programare, pentru fiecare Program Operațional.

### Program Operațional Sănătate 2021 - 2027

**Prioritate:** Prioritatea 1: Investiții pentru construirea spitalelor regionale și infrastructuri spitalicești noi cu impact teritorial major

**Obiectiv Specific:** FEDR - OS (iv) Asigurarea accesului egal la asistență medicală prin dezvoltarea infrastructurii, inclusiv la asistență medicală primară

**Similaritate cu:** Programul Operațional Regional 2014 – 2020, Axa prioritară 14: Crearea infrastructurii spitalelor regionale de urgență, Obiectiv Specific: OS 14.1. Îmbunătățirea calității și a eficienței îngrijirii spitalicești de urgență

**Nivel de similaritate:** Parțial

82. **Descriere:** Cele două intervenții se aseamănă parțial la toate nivelurile. În primul rând, la nivel de **Prioritate** și **Obiectiv Specific** este vizată îmbunătățirea calității infrastructurii spitalelor regionale. Cu privire la **acțiunile** sprijinite prin cele două intervenții, ambele finanțează construcția/ dotarea spitalelor regionale de urgență. Însă, POS este mult mai specific din acest punct de vedere, deoarece se adresează spitalelor regionale de la Iași, Cluj și Craiova (faza II). Mai mult, acesta prevede și dotarea și construcția infrastructurii spitalicești noi cu impact teritorial major. Din perspectiva, **grupului țintă**, în cazul POR, acesta este format din comunitățile marginalizate din mediul urban, iar la POS din Unități sanitare și spitalele regionale de urgență: Iași, Cluj, Craiova.

**Prioritate:** Prioritatea 2: Creșterea calității serviciilor de asistență medicală primară, comunitară și serviciilor oferite în regim ambulatoriu

**Obiectiv specific:** FSE+ - OS (ix) Creșterea accesului egal și în timp util la servicii de calitate, sustenabile și cu prețuri accesibile; modernizarea sistemelor de protecție socială, inclusiv promovarea accesului la protecție socială; îmbunătățirea accesibilității, a eficacității și a rezilienței sistemelor de sănătate și a serviciilor de îngrijire pe termen lung

**Similaritate cu:** Programul Operațional Capital Uman 2014 -2020, AP 4 - Incluziunea socială și combaterea sărăciei, Obiectiv Specific: OS 4.9 Creșterea numărului de persoane care beneficiază de programe de sănătate și de servicii orientate către prevenție, depistare precoce (screening), diagnostic și tratament precoce pentru principalele patologii

**Nivel de similaritate:** **Similar**

83. **Descriere:** Cele două intervenții se aseamănă la toate nivelurile. În primul rând, la nivel de **Prioritate** și **Obiectiv Specific**, ambele intervenții vizează creșterea accesibilității la programe de sănătate. Cu privire la **acțiunile** care sunt sprijinite în cadrul celor două priorități vor fi finanțate activități ce urmăresc îmbunătățirea accesibilității și eficacității asistenței medicale. Însă, în cadrul actualului program sunt prevăzute și intervenții și activități de informare, educare, conștientizare, comunicare la nivel de individ, grup și/sau comunitate pentru stimularea gradului de conștientizare al propriilor nevoi legate de sănătate. Pe de altă parte, POS vizează îmbunătățirea accesibilității și eficacității rețelei de medicină școlară. La nivelul **grupului țintă**, au fost identificate mai multe similarități, astfel acesta este format din: personalul din administrația publică din sistemul de sănătate, persoanele implicate în furnizarea de servicii medicale, persoane care beneficiază de servicii medicale. De asemenea, actualul program include în grupul țintă și persoane vulnerabile care beneficiază de aceste servicii.

---

**Prioritate:** Prioritatea 3: Servicii de reabilitare, paliative și îngrijiri pe termen lung adaptate fenomenului demografic de îmbătrânire a populației și profilului epidemiologic al morbidității

**Obiectiv Specific:** FSE+ OS (ix) Creșterea accesului egal și în timp util la servicii de calitate, sustenabile și cu prețuri accesibile; modernizarea sistemelor de protecție socială, inclusiv promovarea accesului la protecție socială; îmbunătățirea accesibilității, a eficacității și a rezilienței sistemelor de sănătate și a serviciilor de îngrijire pe termen lung

**Similaritate cu:** Programul Operațional Capital Uman 2014 – 2020, AP 4 - Incluziunea socială și combaterea sărăciei, OS 4.8 Îmbunătățirea nivelului de competențe al profesioniștilor din sectorul medical

**Nivel de similaritate:** **Parțial**

84. **Descriere:** Cele două intervenții se aseamănă parțial la toate nivelurile. În primul rând, la nivel de **Prioritate**, actualul program are o abordare generală în ceea ce privește îmbunătățirea serviciilor medicale, cu scopul combaterii sărăciei și generării incluziunii sociale. Pe de altă parte, viitorul program este mult mai specific și vizează servicii de reabilitare pentru îngrijirea paliativă<sup>3</sup> și îngrijirea pe termen lung adaptată fenomenului de îmbătrânire. Cu privire la **Obiectivele Specifice**, POCU se axează pe creșterea competențelor profesioniștilor din sectorul medical, pe când POS urmărește creșterea accesibilității la serviciile din domeniul îngrijirii medicale. Mai mult, s-a constatat faptul că cele două priorități se diferențiază prin faptul că viitorul program este destinat îngrijiri paliative. Cu privire la **activitățile** sprijinite, ambele programe finanțează dezvoltarea competențelor persoanelor implicate în furnizarea de servicii medicale, însă viitorul program face referire doar la competențele personalului implicat în paliative. Mai mult, POS vizează și dezvoltarea de instrumente de suport care să faciliteze creșterea accesibilității și eficacității serviciilor, precum standardizarea documentației medicale. **Grupul țintă** se aseamănă pentru ambele priorități, diferența constând în faptul că pentru POS grupul țintă are legătură cu îngrijirea pe termen lung. Astfel, din grupul țintă al celor două intervenții fac parte: persoane care beneficiază de îngrijiri medicale, persoane implicate în furnizarea de servicii medicale, personal din autoritățile publice din sistemul medical și altele. De asemenea, actualul program include în grupul țintă și persoane vulnerabile care beneficiază de aceste servicii.

---

<sup>3</sup> Îngrijirea Paliativă este prezentă la toate nivelurile asistenței medicale, iar necesitatea ei se regăsește în cazurile de boli cronice și cele cu speranța de viață limitată.



UNIUNEA EUROPEANĂ



Instrumente Structurale  
2014-2020

**Prioritate:** Prioritatea 4: Creșterea eficacității sectorului medical prin investiții în infrastructură și servicii

**Obiectiv Specific:** FSE+ - OS (ix) Creșterea accesului egal și în timp util la servicii de calitate, sustenabile și cu prețuri accesibile; modernizarea sistemelor de protecție socială, inclusiv promovarea accesului la protecție socială; îmbunătățirea accesibilității, a eficacității și a rezilienței sistemelor de sănătate și a serviciilor de îngrijire pe termen lung

**Similaritate cu:** Programul Operațional Capital Uman 2014 -2020, AP 4 - Incluziunea socială și combaterea sărăciei, Obiectiv Specific: OS 4.9 Creșterea numărului de persoane care beneficiază de programe de sănătate și de servicii orientate către prevenție, depistare precoce (screening), diagnostic și tratament precoce pentru principalele patologii

**Nivel de similaritate:** Parțial

85. **Descriere:** Cele două intervenții se aseamănă parțial. În primul rând, la nivel de **Prioritate**, cele două intervenții se diferă prin faptul că actualul program vizează combaterea sărăciei, pe când viitorul program urmărește eficientizarea sistemului medical. La nivel de **Obiectiv Specific**, ambele intervenții urmăresc creșterea numărului de persoane și a accesibilității la servicii medicale, însă viitorul program prevede și modernizarea și accesul la serviciile sociale. Din perspectiva **acțiunilor** care urmează să fie sprijinite intervențiile vor finanța implementarea unor servicii de diagnostic precoce (screening), diagnostic și tratament. Însă, actualul program prevede și formarea personalului medical, dar și acțiuni de informarea, conștientizare cu privire la nevoile de sănătate. Printre reprezentanții **grupului țintă** ai celor două priorități se numără persoane care beneficiază de serviciile medicale, personal implicat în furnizarea de servicii medicale, personal din autoritățile publice ale sistemului medical. De asemenea, actualul program include în grupul țintă persoane vulnerabile care beneficiază de aceste servicii.

---

**Prioritate:** Prioritatea 4: Creșterea eficacității sectorului medical prin investiții în infrastructură și servicii

**Obiectiv Specific:** FEDR - OS (iv) Asigurarea accesului egal la asistență medicală prin dezvoltarea infrastructurii, inclusiv la asistență medicală primară

**Similaritate cu:** Programul Operațional Regional 2014-2020, Axa prioritară 8: Dezvoltarea infrastructurii de sănătate și sociale, Obiective Specifice: OS 8.2. Îmbunătățirea calității și a eficienței îngrijirii medicale de urgență, OS 8.1. Creșterea accesibilității serviciilor de sănătate, comunitare și a celor de nivel secundar, în special pentru zonele sărace și izolate

**Nivel de similaritate:** Parțial

86. **Descriere:** Cele două intervenții se aseamănă parțial la toate nivelurile. În primul rând, la nivel de **Prioritate** și **Obiectiv Specific** ambele vizează dezvoltarea infrastructurii de sănătate, pentru creșterea accesibilității și calității serviciilor furnizate. Însă, actualul program urmărește și dezvoltarea infrastructurii sociale, mai mult, prin intermediul obiectivului specific 8.1 pune accent pe zonele sărace și izolate. Cu privire la **acțiuni**, cele două programe sprijină investițiile în infrastructura medicală, dar există o serie de acțiuni care diferă. Astfel, POR 2014-2020 sprijină și acțiuni de construcție sau modernizare a centrelor comunitare integrate, achiziționarea de ambulanțe, reabilitarea/modernizarea spitalului ITI Delta Dunării. Pe de altă parte, Programul Operațional Sănătate va finanța acțiuni care privesc investițiile publice în centre de transfuzie, infrastructura de depistare și tratament medical, intervenții de mică amploare în spitalele orașenești. Din perspectiva **grupului țintă**, acesta a putut fi identificat doar în cazul POS, fiind format din Unități sanitare, Direcția de Sănătate Publică, Institutul Național de Sănătate Publică (INSP), Centre de Transfuzii, Centre Regionale ale INSP, Institutul Național Hematologie Transfuzională. În cazul POR, sunt identificați doar beneficiarii eligibili: autorităților și instituțiilor administrației publice locale și centrale, precum și parteneriatele între acestea.



UNIUNEA EUROPEANĂ



Instrumente Structurale  
2014-2020

**Prioritate:** Prioritatea 7: Măsuri care susțin cercetarea, informatizarea în sănătate și utilizarea de metode moderne de investigare, intervenție, tratament

**Obiectiv Specific:** FSE+ - OS (ix) Creșterea accesului egal și în timp util la servicii de calitate, sustenabile și cu prețuri accesibile; modernizarea sistemelor de protecție socială, inclusiv promovarea accesului la protecție socială; îmbunătățirea accesibilității, a eficacității și a rezilienței sistemelor de sănătate și a serviciilor de îngrijire pe termen lung

**Similaritate cu:** Programul Operațional Capital Uman 2014 – 2020, AP 4 - Incluziunea socială și combaterea sărăciei, Obiectiv Specific: OS 4.8 Îmbunătățirea nivelului de competențe al profesioniștilor din sectorul medical

**Nivel de similaritate:** Parțial

87. **Descriere:** Cele două intervenții se aseamănă parțial. În primul rând, la nivel de **Prioritate**, actualul program prevede incluziunea socială și reducerea sărăciei, pe când, viitorul program vizează susținerea cercetării și informatizarea sistemului de sănătate. Cu privire la **obiectivele specifice**, POCU se axează pe creșterea competențelor profesioniștilor din sectorul medical, pe când POS urmărește creșterea accesibilității la serviciile din domeniul îngrijirii medicale. Din perspectiva **acțiunilor** sprijinite, cele două intervenții prevăd formarea personalului medical, însă în cazul viitorului program este vorba despre formarea pentru utilizarea echipamentelor medicale. Mai mult, POS vizează și acțiuni care privesc utilizarea de metode noi de investigare și tratament. **Grupul țintă** al celor două intervenții diferă prin faptul că în cazul actualului program, acesta este format și din personalul din autoritățile publice, pentru că este finanțată și formarea personalului din autoritățile. De asemenea, actualul program include în grupul țintă persoane vulnerabile care beneficia de aceste servicii.

---

**Prioritate:** Prioritatea 7: Măsuri care susțin cercetarea, informatizarea în sănătate și utilizarea de metode moderne de investigare, intervenție, tratament

**Obiectiv Specific:** FSE+ - OS (ix) Creșterea accesului egal și în timp util la servicii de calitate, sustenabile și cu prețuri accesibile; modernizarea sistemelor de protecție socială, inclusiv promovarea accesului la protecție socială; îmbunătățirea accesibilității, a eficacității și a rezilienței sistemelor de sănătate și a serviciilor de îngrijire pe termen lung

**Similaritate cu:** Programul Operațional Capital Uman 2014 – 2020, AP 4 - Incluziunea socială și combaterea sărăciei, Obiectiv Specific: OS 4.9 Creșterea numărului de persoane care beneficiază de programe de sănătate și de servicii orientate către prevenție, depistare precoce (screening), diagnostic și tratament precoce pentru principalele patologii

**Nivel de similaritate:** Parțial

88. **Descriere:** Cele două intervenții se aseamănă parțial. În primul rând, la nivel de **Prioritate**, actualul program prevede incluziunea socială și reducerea sărăciei, pe când, viitorul program vizează susținerea cercetării și informatizarea sistemului de sănătate. La nivelul **obiectivelor specifice**, intervențiile vizează creșterea acestuia la servicii de sănătate, respectiv a numărului de persoane care beneficiază de servicii medicale. Din perspectiva activităților eligibile, POS finanțează acțiuni de asigurare a accesului universal la diagnostic și tratament de calitate, inclusiv la transplant de țesuturi și celule, conform standardelor internaționale. Pe de altă parte, POCU sprijină furnizarea unor servicii de diagnosticare și unor programe de sănătate cu o componentă puternică axată pe prevenție. **Grupul țintă** în ambele cazuri este format din personalul care va furniza servicii medicale, persoanele care vor beneficia de aceste servicii, actualul program pune accent pe persoanele vulnerabile care beneficiază de aceste servicii.



UNIUNEA EUROPEANĂ



**Prioritate:** Prioritatea 7: Măsuri care susțin cercetarea, informatizarea în sănătate și utilizarea de metode moderne de investigare, intervenție, tratament

**Obiectiv Specific:** FSE+ - OS (ix) Creșterea accesului egal și în timp util la servicii de calitate, sustenabile și cu prețuri accesibile; modernizarea sistemelor de protecție socială, inclusiv promovarea accesului la protecție socială; îmbunătățirea accesibilității, a eficacității și a rezilienței sistemelor de sănătate și a serviciilor de îngrijire pe termen lung

**Similaritate cu:** Programul Operațional Capital Uman 2014 – 2020, AP 4 - Incluziunea socială și combaterea sărăciei, Obiectiv Specific: 4.11 Creșterea utilizării/aplicării de soluții TIC (e-sănătate, telemedicină etc.) în furnizarea serviciilor medicale;

**Nivel de similaritate:** Parțial

89. **Descriere:** Cele două intervenții se aseamănă parțial. Astfel, la nivel de **Prioritate**, actualul program prevede incluziunea socială și reducerea sărăciei, pe când, viitorul program vizează susținerea cercetării și informatizarea sistemului de sănătate. Și din perspectiva **obiectivelor specifice** există o diferență în cazul celor două priorități, mai precis, actualul program creșterea utilizării/ aplicării de soluții TIC (e-sănătate, telemedicină etc.) în medicină. Spre deosebire de acesta, viitorul program vizează creșterea accesului la serviciile de sănătate și protecție socială. De asemenea, la nivelul **acțiunilor**, prin intermediul acestor priorități sunt finanțate măsuri de sprijin pentru digitalizarea sistemului medical.

---

**Prioritate:** Prioritatea 5: Abordări inovative în cercetarea din domeniul medical

**Obiectiv Specific:** OS (i) dezvoltarea capacităților de cercetare și inovare și adoptarea tehnologiilor avansate

**Similaritate cu:** Programul Operațional Competitivitate 2014 -2020, AP1 - 01 - Consolidarea cercetării, dezvoltării tehnologice și inovări, Obiectiv Specific, OS1.1 - Creșterea capacității de CDI în domeniile de specializare inteligentă și în sănătate

**Nivel de similaritate:** Parțial

90. **Descriere:** Cele două intervenții se aseamănă parțial la toate nivelurile. În primul rând, la nivel de **Prioritate** ambele vizează dezvoltarea cercetării și inovării, însă viitorul program se axează doar pe domeniul medical. La nivel de **obiectiv specific** ambele intervențiile urmăresc creșterea capacității de cercetare și inovare în sănătate, dar actualul program vizează și domeniile de specializare inteligentă. Din perspectiva **acțiunilor** care urmează să fie finanțate, actualul program are o abordare generală, deoarece finanțează mari infrastructuri de CD (cercetare și dezvoltare). Pe de altă parte, Programul Operațional Sănătate este specific și urmează să finanțeze acțiuni care urmăresc: adoptarea tehnologiilor medicale inovative și avansate; programe dedicate cercetării și/sau utilizării clinice (exemplu: producție de vaccinuri); cercetare în domeniul bolilor netransmisibile; realizarea unei infrastructuri de cercetare-dezvoltare în domeniul genomicii. **Beneficiarii** eligibili pentru cele două intervenții sunt organizațiile de cercetare și universități, cu toate acestea pentru viitorul program, alți beneficiari sunt: cercetători, personal suport din cadrul organismelor de cercetare și universități sprijinite.

---

**Prioritate:** Prioritatea 6: Digitalizarea sistemului medical

**Obiectiv specific:** OS (ii) Fructificarea avantajelor digitalizării, în beneficiul cetățenilor, al companiilor și al guvernelor

**Similaritate cu:** Programul Operațional Competitivitate 2014 – 2020, Axă Prioritară 2: Tehnologia informației și comunicațiilor (TIC) pentru o economie digitală competitivă, Obiectiv Specific: OS2.3 - Creșterea utilizării sistemelor de e-guvernare

**Nivel de similaritate: Parțial**

91. **Descriere:** Cele două intervenții se aseamănă parțial la toate nivelurile. În primul rând, la nivel de **Prioritate** cele două intervenții vizează digitalizarea, însă POS se referă doar la sistemul medical, pe când POC vizează și domenii precum guvernarea, învățarea, incluziunea, cultura. De asemenea, la nivel de **obiectiv specific** se urmărește creșterea gradului de utilizare al digitalizării. Cu privire la, ambele intervenții finanțează, creșterea interoperabilității, dezvoltarea sistemelor de Big Data. Cu toate acestea, POS pune și la nivelul **activităților** accentul pe sistemul medical, astfel, o acțiune specifică este reprezentată de redimensionarea și standardizarea sistemului informatic al CNAS (Casa Națională de Asigurări de Sănătate). Din punct de vedere al beneficiarilor, aceștia sunt în ambele cazuri autorități și instituții publice. Dar pentru actualul program este vorba despre acele instituții care gestionează/coordonează servicii publice ce vizează cele 36 de evenimente de viață predefinite, în timp ce la POS sunt instituțiile din domeniul medical.

---

**Prioritate:** Prioritatea 6: Digitalizarea sistemului medical

**Obiectiv Specific:** FEDR - OS (ii) Fructificarea avantajelor digitalizării, în beneficiul cetățenilor, al companiilor și al guvernelor

**Similaritate cu:** Programul Operațional Capacitate Administrativă 2014 - 2020, Axa prioritară 1 - Administrație publică și sistem judiciar eficiente, Obiective Specifice: 1.1-Dezvoltarea și introducerea de sisteme și standarde comune în administrația publică ce optimizează procesele decizionale orientate către cetățeni și mediul de afaceri în concordanță cu SCAP;

**Nivel de similaritate: Parțial**

92. **Descriere:** Între cele două priorități există un grad scăzut de similaritate, acestea fiind parțial asemănătoare la toate nivelurile. La nivel de **Prioritate** și **Obiectiv Specific** ambele intervențiile se concentrează pe îmbunătățirea funcționării sistemului public în beneficiul cetățeanului. Însă, în timp ce POS vizează domeniul de sănătate, POCA vizează întreaga administrație publică și sistemul judiciar. La nivel de **obiective specifice**, diferența dintre cele două programe constă în faptul că viitorul program vizează digitalizarea sistemului, iar POCA optimizează procesele decizionale orientate către cetățeni și mediul de afaceri. Cu toate acestea, intervențiile se aseamănă la nivelul activităților, cele două programe prevăd soluții informative, digitale, de interoperabilitate și gestionare a datelor.

---

**Prioritate:** Prioritatea 6: Digitalizarea sistemului medical

**Obiectiv Specific:** OS (ii) Fructificarea avantajelor digitalizării, în beneficiul cetățenilor, al companiilor și al guvernelor

**Similaritate cu:** Programul Operațional Capacitate Administrativă 2014-2020, Axa prioritară 1 - Administrație publică și sistem judiciar eficiente, 1.3- Dezvoltarea și implementarea de sisteme standard și instrumente moderne și eficiente de management la nivelul instituțiilor din sistemului judiciar

**Nivel de similaritate: Parțial**

93. **Descriere:** Cele două intervenții se aseamănă parțial la toate nivelurile. În primul rând, la nivel de **Prioritate** ambele intervenții vizează eficientizarea la nivelul administrației publice, însă POS face referire la sistemul medical, iar POCA la administrația publică și sistemul judiciar. La nivelul **obiectivului specific**, actualul program urmărește eficientizarea managementului la nivelul instituțiilor, în timp ce viitorul program vizează fructificarea avantajelor aduse de digitalizare, pentru cetățeni, companii și guvern. Cu toate acestea, similaritatea dintre cele două intervenții este dată de finanțarea unor măsuri de digitalizare pentru o gestionare eficientă a datelor. Având în vedere faptul că cele două intervenții se adresează unor sisteme diferite: medical și judiciar, **grupul țintă** diferă. Astfel, în cazul POCA reprezentanți ai grupului țintă sunt



UNIUNEA EUROPEANĂ



personalul din sistemul judiciar, precum magistrații și din administrația publică, precum personalul MAI. (Ministerul Afacerilor Interne). În ceea ce privește grupul țintă aferent POS, acesta cuprinde autorități și instituții publice din domeniul medical, precum și personal de specialitate din medicină.

---

**Prioritate:** Prioritatea 7: Măsuri care susțin cercetarea, informatizarea în sănătate și utilizarea de metode moderne de investigare, intervenție, tratament

**Obiectiv Specific:** FSE+ - OS (ix) Creșterea accesului egal și în timp util la servicii de calitate, sustenabile și cu prețuri accesibile; modernizarea sistemelor de protecție socială, inclusiv promovarea accesului la protecție socială; îmbunătățirea accesibilității, a eficacității și a rezilienței sistemelor de sănătate și a serviciilor de îngrijire pe termen lung

**Similaritate cu:** Programul Operațional Capacitate Administrativă 2014 - 2020, Axa prioritară 1 - Administrație publică și sistem judiciar eficiente, Obiectiv Specific: 1.1-Dezvoltarea și introducerea de sisteme și standarde comune în administrația publică ce optimizează procesele decizionale orientate către cetățeni și mediul de afaceri în concordanță cu SCAP

**Nivel de similaritate:** Parțial

94. **Descriere:** Cele două intervenții se aseamănă parțial la toate nivelurile. În primul rând, la nivel de **Prioritate** ambele intervenții vizează eficientizarea la nivelul administrației publice, însă POS face referire la sistemul medical, iar POCA la administrația publică și sistemul judiciar. La nivelul **obiectivului specific**, actualul program urmărește introducerea unor standarde comune pentru optimizarea proceselor decizionale, în timp ce viitorul program vizează fructificarea avantajelor aduse de digitalizare, pentru cetățeni, companii și guvern. Cele două intervenții se aseamănă la nivelul **acțiunilor**, deoarece ambele vizează implicarea universităților; astfel, actualul program prevede colaborarea cu instituții de învățământ superior acreditate și instituții de cercetare pentru identificarea și implementarea de concepte și metode inovative. Pe de altă parte viitorul program, implică universitățile prin dezvoltarea de programe/ module specifice și transversale de la nivelul universităților de medicină, care să permită perfecționarea sau reconversia profesională. O altă asemănare la nivelul acțiunilor este interesul pentru digitalizare. În acest sens, viitorul program finanțează măsuri pentru facilitarea implementării operațiunilor care vizează digitalizarea sistemului medical. În același timp, POCA finanțează realizarea de analize și studii pentru identificarea soluțiilor TIC de abordare a evenimentelor de viață. **Grupul țintă** în ambele cazuri este format din personalul instituțiilor publice, cu mențiunea că în cazul POS este vorba de instituțiile din sistemul medical. O altă categorie de cuprinsă în grupul țintă sunt cetățenii, respectiv persoanele care beneficiază de metode medicale moderne, în cazul POS.

---

**Prioritate:** Prioritatea 7: Măsuri care susțin cercetarea, informatizarea în sănătate și utilizarea de metode moderne de investigare, intervenție, tratament

**Obiectiv Specific:** FSE+ - OS (ix) Creșterea accesului egal și în timp util la servicii de calitate, sustenabile și cu prețuri accesibile; modernizarea sistemelor de protecție socială, inclusiv promovarea accesului la protecție socială; îmbunătățirea accesibilității, a eficacității și a rezilienței sistemelor de sănătate și a serviciilor de îngrijire pe termen lung

**Similaritate cu:** Programul Operațional Capacitate Administrativă 2014 -2020, Axa prioritară 1 - Administrație publică și sistem judiciar eficiente, Obiectiv Specific: 1.3- Dezvoltarea și implementarea de sisteme standard și instrumente moderne și eficiente de management la nivelul instituțiilor din sistemului judiciar

**Nivel de similaritate:** Parțial



UNIUNEA EUROPEANĂ



95. **Descriere:** Cele două intervenții se aseamănă parțial la toate nivelurile. În primul rând, la nivel de **Prioritate** ambele intervenții vizează eficientizarea la nivelul administrației publice, însă POS face referire la sistemul medical, iar POCA la administrația publică și sistemul judiciar. La nivelul obiectivului specific, actualul program urmărește eficientizarea managementului la nivelul instituțiilor judiciare, în timp ce viitorul program vizează fructificarea avantajelor aduse de digitalizare, pentru cetățeni, companii și guvern. La nivelul **activităților**, cele două programe se aseamănă deoarece finanțează soluții IT, de digitalizare ale sistemului. În cazul POS fiind vorba de sistemul de sănătate, iar în cazul POCA fiind vorba de sistemul judiciar.

#### Program Operațional Creștere Inteligentă, Digitalizare și Instrumente Financiare 2021-2027

**Prioritate:** 1. Integrarea ecosistemului național CDI în Spațiul de Cercetare European și internațional

**Obiectiv Specific:** a (i) Dezvoltarea capacităților de cercetare și inovare și adoptarea tehnologiilor avansate

**Similaritate cu:** Program Operațional Competitivitate, Axa Prioritară 1: Consolidarea cercetării, dezvoltării tehnologice și inovării, Obiectiv Specific 1.2 Creșterea participării românești în cercetarea la nivelul UE, Acțiunea 1.1.3 Crearea de sinergii cu acțiunile de CDI ale programului-cadru ORIZONT 2020 al Uniunii Europene și alte programe CDI internaționale.

**Nivel Similaritate:** **Similar**

**Descriere:**

Intervențiile din cele două perioade de programare se aseamănă pe toate nivelurile. În primul rând, din perspectiva **Axei Prioritare/Priorității**, ambele intervenții vizează investiții în capacitatea de cercetare, dezvoltare și inovare. La nivel de **Obiectiv Specific**, ambele intervenții vizează crearea de sinergii cu Programul Orizont Europa și alte programe și inițiative europene și dezvoltarea de mecanisme suport pentru facilitarea participării actorilor CDI din România la proiectele europene. Nu există diferențe majore între cele două intervenții. Cu privire la **grupul țintă** vizat, ambele intervenții vizează mediul de afaceri și personalul din organizațiile de CDI.

**Prioritate:** 1. Integrarea ecosistemului național CDI în Spațiul de Cercetare European și internațional

**Obiectiv Specific:** (iv) Dezvoltarea competențelor pentru specializare inteligentă, tranziție industrială și antreprenariat

**Similaritate cu:** Program Operațional Capital Uman, Axa Prioritară 3: Locuri de muncă pentru toți, Obiectiv Specific 3.12 Îmbunătățirea nivelului de cunoștințe/ competențe/ aptitudini aferente sectoarelor economice/ domeniilor identificate conform SNC și SNCDI ale angajaților.

**Nivel Similaritate:** **Parțial**

**Descriere:**

96. Cele două intervenții sunt parțial similare pe toate nivelurile. La nivel de **Axă Prioritare/Prioritate**, ambele intervenții vizează investiții în creșterea competențelor personalului din întreprinderile și organizații CDI vizate. Referitor la acțiunile sprijinite prin **Obiectivele Specifice** din cele două intervenții, se realizează investiții în dezvoltarea de abilități și competențe privind utilizarea echipamentelor achiziționate în cadrul acestei axe prioritare și în pregătirea/creșterea competențelor în domeniile de specializare inteligentă și antreprenariat a resursei umane. Diferențele dintre cele două intervenții sunt reprezentate de faptul că intervenția POCU 2014-2020 finanțează și alte tipuri de acțiuni, precum elaborarea/validarea/ implementarea unui sistem de asigurare a calității la nivel de sistem și furnizori de FPC și învățare la locul de muncă sau dezvoltarea unui cadru instituțional coerent pentru învățarea pe tot parcursul vieții, inclusiv prin pilotarea de noi centre comunitare de învățare permanentă, la nivel regional și comunități zonale din medii





UNIUNEA EUROPEANĂ



Instrumente Structurale  
2014-2020

rurale defavorizate. Cu privire la **grupul țintă** vizat, ambele intervenții vizează mediul de afaceri și personalul din organizațiile de CDI.

---

**Prioritate:** 2. Crearea și promovarea unui sistem atractiv de inovare în economie pentru toate tipurile de inovare

**Obiectiv Specific:** a (i) Dezvoltarea capacităților de cercetare și inovare și adoptarea tehnologiilor avansate

**Similaritate cu:** Program Operațional Competitivitate, Axa Prioritară 1: Consolidarea cercetării, dezvoltării tehnologice și inovării, Obiectiv Specific 1.3 - Creșterea investițiilor private în CDI, Acțiunea 1.2.1 Stimularea cererii întreprinderilor pentru inovare prin proiecte de CDI derulate de întreprinderi individual sau în parteneriat cu institutele de CD și universități, în scopul inovării de procese și de produse în sectoarele economice care prezintă potențial de creștere.

**Nivel Similaritate:** **Similar**

**Descriere:**

97. Nivelul de similaritate între cele două intervenții este parțial. Din perspectiva **Axei Prioritare/Priorității**, ambele intervenții vizează investiții în cercetare, dezvoltare și inovare pentru a crește nivelul de inovare în întreprinderi. La nivel de **Obiectiv Specific**, ambele intervenții vizează încurajarea de investiții în CDI, pentru a crește numărul de întreprinderi care urmăresc introducerea inovării în activitatea proprie prin proiecte prin dezvoltarea de produse și/sau procese noi. O diferență între cele două intervenții este faptul că în intervenția POCIDIF 2021-2027 este necesară stabilirea unui parteneriat între o întreprindere și o organizație CDI. În timp ce pentru intervenția POC 2014-2020 este suficient ca doar o întreprindere să elaboreze proiectul. Cu privire la **grupul țintă** vizat, ambele intervenții vizează mediul de afaceri și personalul din organizațiile de CDI.

---

**Prioritate:** 2. Crearea și promovarea unui sistem atractiv de inovare în economie pentru toate tipurile de inovare

**Obiectiv Specific:** (iv) Dezvoltarea competențelor pentru specializare inteligentă, tranziție industrială și antreprenoriat

**Similaritate cu:** Program Operațional Capital Uman, Axa Prioritară 3: Locuri de muncă pentru toți, Obiectiv Specific 3.12 Îmbunătățirea nivelului de cunoștințe/ competențe/ aptitudini aferente sectoarelor economice/ domeniilor identificate conform SNC și SNCDI ale angajaților.

**Nivel Similaritate:** **Parțial**

**Descriere:**

98. Precum în cazul Priorității 1, care include, de asemenea, Obiectivul Specific (iv), nivelul de similaritate între cele două intervenții este parțial. Similaritatea la nivel de **Axă Prioritare/Prioritate** este parțială, deoarece ambele intervenții vizează investiții în capacitatea de cercetare, dezvoltare și inovare a întreprinderilor și organizațiilor de cercetare. Similaritatea la nivel de **Obiectiv Specific** este tot parțială, deoarece în ambele intervenții se realizează investiții în dezvoltarea de abilități și competențe a personalului întreprinderilor și organizațiilor în domeniul CDI și în pregătirea/creșterea competențelor în domeniile de specializare inteligentă și antreprenoriat a resursei umane. Diferențele dintre cele două intervenții sunt reprezentate de faptul că intervenția POCU 2014-2020 finanțează și alte tipuri de acțiuni, precum elaborarea/validarea/ implementarea unui sistem de asigurare a calității la nivel de sistem și furnizori de FPC și învățare la locul de muncă sau dezvoltarea unui cadru instituțional coerent pentru învățarea pe tot parcursul vieții, inclusiv prin pilotarea de noi centre comunitare de învățare permanentă, la nivel regional și al comunității zonale din medii



UNIUNEA EUROPEANĂ



rurale defavorizate. De asemenea, intervenția POCIDIF 2021-2027 va sprijini acțiuni prin care se finanțează competențele personalului privind utilizarea echipamentelor achiziționate în cadrul acestei axe prioritare, acțiuni care nu se regăsește în perioada 2014-2020. Cu privire la **grupul țintă** vizat, ambele intervenții vizează mediul de afaceri și personalul din organizațiile de CDI.

---

**Prioritate:** 3. Dezvoltarea capacității CDI a instituțiilor de învățământ superior

**Obiectiv Specific:** a (i) Dezvoltarea capacităților de cercetare și inovare și adoptarea tehnologiilor avansate

**Similaritate cu:** Program Operațional Competitivitate, Axa Prioritară 1: Consolidarea cercetării, dezvoltării tehnologice și inovării, Obiectiv Specific 1.1 - Creșterea capacității de CDI în domeniile de specializare inteligentă și în sănătate, Acțiunea 1.1.1 Mari infrastructuri de CD.

**Nivel Similaritate:** **Parțial**

**Descriere:**

99. Intervențiile din cele două perioade de programare sunt parțial similare pe toate nivelurile. În primul rând, la nivel de **Axă Prioritară/Prioritate**, ambele intervenții vizează investiții în creșterea de capacității de cercetare, dezvoltare și inovare în a instituțiilor de învățământ superior. La nivel de **Obiectiv Specific**, ambele intervenții vizează creșterea infrastructurii CDI a instituțiilor de învățământ superior prin achiziționarea de echipamente și instrumente de cercetare, dezvoltarea/modernizarea de laboratoare, inclusiv dotarea acestora sau achiziționarea/modernizarea de alte active corporale care vor fi destinate pentru realizarea activității de CDI. Diferența principală între cele două intervenții, este faptul că intervenția POCIDIF 2021-2027 include în lista de acțiuni și identificarea de către INCD-uri/ICAR-uri de soluții la provocările mediului de afaceri, utilizând infrastructurile CDI existente și sprijin. De asemenea, în cazul intervenției 2014-2020, acțiunile vizează nu doar instituții de învățământ superior, întreprinderile și organizațiile CDI fiind eligibile de asemenea. **Grupul țintă** în cazul ambelor intervenții este format din mediul de afaceri și personalul din organizațiile de cercetare, studenți.

---

**Prioritate:** 4. Dezvoltarea capacității CDI a INCD-urilor/ICAR-urilor

**Obiectiv Specific:** OS (i) Dezvoltarea capacităților de cercetare și inovare și adoptarea tehnologiilor avansate

**Similaritate cu:** Program Operațional Competitivitate, Axa Prioritară 1: Consolidarea cercetării, dezvoltării tehnologice și inovării, Obiectiv Specific 1.1 - Creșterea capacității de CDI în domeniile de specializare inteligentă și în sănătate, Acțiunea 1.1.1 Mari infrastructuri de CD

**Nivel Similaritate:** **Parțial**

**Descriere:**

100. Nivelul de similaritate între cele două intervenții este parțial. Din perspectiva **Axei Prioritare/Priorității**, ambele intervenții vizează investiții în capacitatea de cercetare, dezvoltare și inovare a INCD-urilor/ICAR-urilor. La nivel de **Obiectiv Specific**, ambele intervenții vizează creșterea infrastructurii CDI a INCD-urilor/ICAR-urilor prin achiziționarea de echipamente și instrumente de cercetare, dezvoltarea/modernizarea de laboratoare, inclusiv dotarea acestora sau achiziționarea/modernizarea de alte active corporale care vor fi destinate pentru realizarea activității de CDI. Precum în cazul Priorității 3, diferența principală între cele două intervenții, este faptul că intervenția POCIDIF 2021-2027 include în lista de acțiuni și identificarea de către INCD-uri/ICAR-uri de soluții la provocările mediului de afaceri, utilizând infrastructurile CDI existente și sprijin. În cazul intervenției 2014-2020, acțiunile vizează nu doar INCD-urilor/ICAR-urilor, dar și instituții de învățământ superior, întreprinderile și alte tipuri de organizații CDI. **Grupurile țintă** din cele două intervenții diferă, deoarece intervenția POCIDIF 2021-2027 include mediul de



UNIUNEA EUROPEANĂ



afaceri și personalul din organizațiile de cercetare, studenți, în timp ce intervenția POCU 2014-2020 include întreprinderi, asociații de întreprinderi, organizații patronale și Camere de Comerț.

---

**Prioritate:** 4. Dezvoltarea capacității CDI a INCD-urilor/ICAR-urilor

**Obiectiv Specific:** (iv) Dezvoltarea competențelor pentru specializare inteligentă, tranziție industrială și antreprenoriat

**Similaritate cu:** Program Operațional Capital Uman, Axa Prioritară 3: Locuri de muncă pentru toți, Obiectiv Specific 3.12 Îmbunătățirea nivelului de cunoștințe/ competențe/ aptitudini aferente sectoarelor economice/ domeniilor identificate conform SNC și SNCDI ale angajaților.

**Nivel Similaritate:** Parțial

**Descriere:**

101. Nivelul de similaritate între cele două intervenții este parțial pe toate nivelurile. Din perspectiva **Axei Prioritare/Priorității**, ambele intervenții vizează investiții în creșterea competențelor personalului din organizații CDI eligibile, inclusiv INCD-urilor/ICAR-urilor. La nivel de **Obiectiv Specific**, ambele intervenții vizează creșterea infrastructurii CDI a instituțiilor de învățământ superior prin achiziționarea de echipamente și instrumente de cercetare, dezvoltarea/modernizarea de laboratoare, inclusiv dotarea acestora sau achiziționarea/modernizarea de alte active corporale care vor fi destinate pentru realizarea activității de CDI. Diferența principală între cele două intervenții, este faptul că intervenția POCIDIF 2021-2027 include în lista de acțiuni și identificarea de către INCD-uri/ICAR-uri de soluții la provocările mediului de afaceri, utilizând infrastructurile CDI existente și sprijin. De asemenea, în cazul intervenției 2014-2020, acțiunile vizează nu doar instituții de învățământ superior, întreprinderile și organizațiile CDI fiind eligibile de asemenea. Grupurile țintă din cele două intervenții diferă, deoarece intervenția POCIDIF 2021-2027 include doar întreprinderile vizate de procesul de descoperire antreprenorială la nivel național și personalul din cadrul organizațiilor de cercetare, inclusiv studenți în cazul instituțiilor de învățământ superior. Pe de altă parte, POCU 2014-2020 include întreprinderi, asociații de întreprinderi, organizații patronale și Camere de Comerț.

---

**Prioritate:** 5. Dezvoltarea capacității CDI a întreprinderilor mari

**Obiectiv Specific:** OS (i) Dezvoltarea capacităților de cercetare și inovare și adoptarea tehnologiilor avansate

**Similaritate cu:** Program Operațional Competitivitate, Axa Prioritară 1: Consolidarea cercetării, dezvoltării tehnologice și inovării, Obiectiv Specific 1.1 - Creșterea capacității de CDI în domeniile de specializare inteligentă și în sănătate, Acțiunea 1.1.1 Mari infrastructuri de CD

**Nivel Similaritate:** Parțial

**Descriere:**

102. Cele două intervenții analizate sunt parțial similare. La nivel de **Axă Prioritară/Prioritate**, ambele intervenții vizează investiții în capacitatea de cercetare, dezvoltare și inovare a întreprinderilor mari, în timp ce la nivel de **Obiectiv Specific**, ambele intervenții acordă sprijin pentru modernizarea, extinderea, consolidarea, schimbarea de destinație a departamentelor de cercetare, dezvoltare și inovare existente. Diferențele majore se regăsesc în faptul că, cu excepția acțiunii prezentate anterior, cele două intervenții susțin tipuri de acțiuni diferite. Intervenția POCIDIF 2021-2027 acordă sprijin și pentru asistență tehnică în pregătirea de proiecte și pregătirea potențialilor beneficiari, în timp ce intervenția POC 2014-2020 acordă sprijin pentru construcția de noi departamente de CD (laboratoare/centre de CD) și achiziția de echipamente și instrumente de cercetare necesare. **Grupul țintă** în cazul ambelor intervenții este format din mediul de afaceri și personalul din organizațiile de cercetare.



UNIUNEA EUROPEANĂ



Instrumente Structurale  
2014-2020

---

**Prioritate:** 5. Dezvoltarea capacității CDI a întreprinderilor mari

**Obiectiv Specific:** (iv) Dezvoltarea competențelor pentru specializare inteligentă, tranziție industrială și antreprenoriat

**Similaritate cu:** Program Operațional Capital Uman, Axa Prioritară 3: Locuri de muncă pentru toți, Obiectiv Specific 3.12 Îmbunătățirea nivelului de cunoștințe/ competențe/ aptitudini aferente sectoarelor economice/ domeniilor identificate conform SNC și SNCDI ale angajaților.

**Nivel Similaritate:** Parțial

**Descriere:**

103. Intervențiile din cele două perioade de programare sunt parțial similare. Cu privire la **Axa Prioritară/Prioritate**, ambele intervenții vizează investiții în creșterea competențelor personalului din întreprinderile mari. La nivel de **Obiectiv Specific**, în ambele intervenții se realizează investiții în dezvoltarea de abilități și competențe privind utilizarea echipamentelor achiziționate în cadrul acestei axe prioritare și în pregătirea/creșterea competențelor în domeniile de specializare inteligentă și antreprenoriat a resursei umane. Însă, precum în cazul anterior, există un număr semnificativ de acțiuni din ambele intervenții care sunt diferite. Grupurile țintă din cele două intervenții diferă, deoarece intervenția POCIDIF 2021-2027 include doar întreprinderile vizate de procesul de descoperire antreprenorială la nivel național și personalul din cadrul organizațiilor de cercetare, inclusiv studenți în cazul instituțiilor de învățământ superior; în timp ce intervenția POCU 2014-2020 include întreprinderi, asociații de întreprinderi, organizații patronale și Camere de Comerț.

---

**Prioritate:** 6. Dezvoltarea de proiecte strategice CDI

**Obiectiv Specific:** OS (i) Dezvoltarea capacităților de cercetare și inovare și adoptarea tehnologiilor avansate

**Similaritate cu:** Program Operațional Competitivitate, Axa Prioritară 1: Consolidarea cercetării, dezvoltării tehnologice și inovării, Obiectiv Specific 1.1 - Creșterea capacității de CDI în domeniile de specializare inteligentă și în sănătate, Acțiunea 1.1.1 Mari infrastructuri de CD

**Nivel Similaritate:** Parțial

**Descriere:**

104. Cele două intervenții analizate sunt parțial similare. La nivel de **Axa Prioritară/Prioritate**, ambele intervenții vizează investiții pentru crearea/modernizarea și operaționalizarea infrastructurii CDI, în timp ce la nivel de **Obiectiv Specific**, ambele intervenții acordă sprijin pentru achiziționarea de echipamente, realizarea de parteneriate/colaborări/acorduri de dezvoltare comună, pentru a asigura transferul rezultatelor științifice în mediul privat și valorificarea proprietății intelectuale și crearea unui cadru de cooperare și parteneriat cu companiile industriale în vederea stabilirii unor parteneriate de transfer tehnologic. Similaritatea parțială între cele două axe constă în faptul că intervenția POCIDIF 2021-2027 acordă finanțare și pentru înființare spin-off-uri, analize pentru identificarea necesităților comunității industriale românești, implementarea nevoilor identificate în politicile de management ale HUB-ului, și pentru stabilirea de colaborări cu alte rețele europene din domeniul CDI. De asemenea, în cadrul intervenției POC 2014-2020 se oferă sprijin pentru achiziționarea de active corporale (clădiri, terenuri, etc) și necorporale pentru cercetare dezvoltare, și modernizare/extindere/consolidare/modificare/schimbare destinație clădiri destinate unor institute/centre/ laboratoare de cercetare și dezvoltare. În cazul ambelor intervenții grupul țintă este reprezentat de întreprinderi și personalul din organizațiile de CDI.



UNIUNEA EUROPEANĂ



Instrumente Structurale  
2014-2020

**Prioritate:** 7. Digitalizarea în educație

**Obiectiv Specific:** OS (ii) Fructificarea avantajelor digitalizării, în beneficiul cetățenilor, al companiilor și al guvernelor

**Similaritate cu:** Program Operațional Competitivitate, Axa Prioritară 2: Extinderea conexiunii în bandă largă și desfășurarea rețelelor de mare viteză și sprijinirea adoptării noilor tehnologii și rețele pentru economia digitală, Obiectiv Specific 2.4 Creșterea gradului de utilizare a Internetului, Acțiunea 2.3.3 Îmbunătățirea conținutului digital și a infrastructurii TIC sistemice în domeniul e-educație, e-sănătate și e-cultură

**Nivel Similaritate:** Parțial

**Descriere:**

105. Nivelul de similaritate între cele două intervenții este unul parțial. Cu privire la similaritatea între **Axa Prioritară și Prioritate**, ambele intervenții sunt parțial similare datorită sprijinului acordat pentru digitalizarea serviciilor publice și adoptarea noilor tehnologii și rețele pentru economia digitală. La nivel de **Obiectiv Specific**, ambele intervenții includ acțiuni prin care se realizează investiții în echipamentele de infrastructură digitală pentru creșterea interoperabilității în domeniul educației, pentru creșterea calității și a relevanței mediilor de învățare. Diferență majoră este reprezentată de faptul că în cadrul obiectivului specific din intervenția POC 2014-2020, se acordă sprijin pentru dezvoltarea infrastructurii digitale în domeniul cultură și sănătate, pe când intervenția POCIDIF 2021-2027 este axată doar pe domeniul educație. În cazul ambelor intervenții, grupul țintă comun este format din populația care beneficiază de servicii performate în domeniul educațional și grupul elevilor/studentilor care au acces la un sistem educațional digital mai performant și ușor de utilizat. În cazul intervenției POC 2014-2020, grupul țintă include și populația care beneficiază de servicii performate în domeniile cultură și sănătate.

---

**Prioritate:** 8. Digitalizarea în cultură

**Obiectiv Specific:** OS (ii) Fructificarea avantajelor digitalizării, în beneficiul cetățenilor, al companiilor și al guvernelor

**Similaritate cu:** Program Operațional Competitivitate, Axa Prioritară 2: Extinderea conexiunii în bandă largă și desfășurarea rețelelor de mare viteză și sprijinirea adoptării noilor tehnologii și rețele pentru economia digitală, Obiectiv Specific 2.4 Creșterea gradului de utilizare a Internetului, Acțiunea 2.3.3 Îmbunătățirea conținutului digital și a infrastructurii TIC sistemice în domeniul e-educație, e-sănătate și e-cultură

**Nivel Similaritate:** Parțial

**Descriere:**

106. Intervențiile din cele două perioade de programare sunt parțial similare. Din perspectiva **Axei Prioritare/Priorității**, ambele intervenții vizează investiții pentru digitalizarea serviciilor publice și adoptarea noilor tehnologii și rețele pentru economia digitală. La nivel de **Obiectiv Specific**, ambele intervenții includ acțiuni prin care se realizează investiții în echipamentele de infrastructură digitală pentru în domeniul cultură, precum: achiziționarea de echipamente și infrastructură, dezvoltarea de baze de date, platforme digitale, și sisteme integrate. Precum în cazul precedent, diferență majoră este reprezentată de faptul că în cadrul obiectivului specific din intervenția POC 2014-2020, se acordă sprijin pentru dezvoltarea infrastructurii digitale în domeniul educație și sănătate, pe când intervenția POCIDIF 2021-2027 este axată doar pe domeniul cultură. Grupul țintă comun pentru ambele intervenții este format din populația care beneficiază de servicii performate în domeniului cultură. Grupul țintă al intervenției POC 2014-2020 include și populația care beneficiază de servicii performate în domeniile educație și sănătate.



UNIUNEA EUROPEANĂ



**Prioritate:** 9. Digitalizarea în administrația publică

**Obiectiv Specific:** OS (ii) Fructificarea avantajelor digitalizării, în beneficiul cetățenilor, al companiilor și al guvernelor

**Similaritate cu:** Program Operațional Competitivitate, Axa Prioritară 2: Extinderea conexiunii în bandă largă și desfășurarea rețelelor de mare viteză și sprijinirea adoptării noilor tehnologii și rețele pentru economia digitală, Obiectiv Specific 2.4 Creșterea gradului de utilizare a Internetului, Acțiunea 2.3.1 Consolidarea și asigurarea interoperabilității sistemelor informatice dedicate serviciilor de e-guvernare tip 2.0 centrate pe evenimente din viața cetățenilor și întreprinderilor, dezvoltarea cloud computing guvernamental și a comunicării media sociale, a Open Data și Big Data.

**Nivel Similaritate:** Parțial

**Descriere:**

107. Cele două intervenții analizate sunt parțial similare. Intervențiile din cele două perioade de programare sunt parțial similare pe toate nivelurile. Din perspectiva **Axei Prioritare/Priorității**, ambele intervenții vizează investiții pentru digitalizarea administrației publice pentru a interacționa mai eficient cu cetățenii. La nivel de **Obiectiv Specific**, ambele intervenții includ acțiuni care urmăresc digitalizarea evenimentelor de viață. Similaritatea parțială se datorează faptului că cele două intervenții vizează evenimente de viață diferite. **Grupul țintă** al celor două intervenții este reprezentat de beneficiarii serviciilor publice care sunt prestate în mediul online.

#### Program Operațional Dezvoltare Durabilă (PODD)

**Prioritate:** 1. Promovarea eficienței energetice, a sistemelor și rețelelor inteligente de energie și a soluțiilor de stocare și reducerea emisiilor de gaze cu efect de seră

**Obiectiv Specific:** OS (i) Promovarea eficienței energetice și reducerea emisiilor de gaze cu efect de seră, Acțiunea 1.1. Îmbunătățirea eficienței energetice a IMM-urilor și a întreprinderilor mari.

**Similaritate cu:** Programul Operațional Infrastructură Mare, Axa Prioritară 6: Promovarea energiei curate și eficienței energetice în vederea susținerii unei economii cu emisii scăzute de carbon, Obiectivul Specific 6.2. Creșterea eficienței energetice prin monitorizare a consumului de energie la nivelul consumatorilor industriali.

**Nivel Similaritate:** Parțial

**Descriere:**

108. Intervențiile din cele două perioade de programare sunt parțial similare. În primul rând, din perspectiva **Axei Prioritare** și a **Obiectivului Specific**, intervențiile se aseamănă, deoarece ambele vizează îmbunătățirea eficienței energetice a consumatorilor industriali. Cu privire la **acțiunile** care urmează să fie sprijinite, intervențiile din perioada de programare 2021-2027 vizează sprijinirea marilor întreprinderi, respectiv a IMM-urilor, în acțiunile de îmbunătățire a eficienței lor energetice prin proiecte demonstrative și de eficiență energetică în IMM-uri și întreprinderi mari, precum și măsuri de sprijin adiacente; intervențiile finanțate prin POIM au vizat creșterea eficienței energetice prin monitorizarea consumului de energie a consumatorilor industriali. **Beneficiarii eligibili** comuni sunt întreprinderile mari (societăți comerciale din industrie, cu consumuri de peste 1.000 tep/an), PODD având ca beneficiari eligibili și IMM-uri. Astfel, intervențiile se aseamănă din perspectiva Axei Prioritare și a Obiectivului Specific, iar beneficiarii eligibili sunt similari, dar acțiunile finanțate sunt diferite.



UNIUNEA EUROPEANĂ



Instrumente Structurale  
2014-2020

**Prioritate:** 1. Promovarea eficienței energetice, a sistemelor și rețelelor inteligente de energie și a soluțiilor de stocare și reducerea emisiilor de gaze cu efect de seră

**Obiectiv Specific:** OS (i) Promovarea eficienței energetice și reducerea emisiilor de gaze cu efect de seră, Acțiunea 1.2. Reducerea emisiilor de GES și creșterea eficienței energetice în sistemele centralizate de transport și distribuție a energiei termice.

**Similaritate cu:**

- Programul Operațional Infrastructură Mare, Axa Prioritară 6: Promovarea energiei curate și eficienței energetice în vederea susținerii unei economii cu emisii scăzute de carbon, Obiectivul Specific 6.4 Creșterea economiilor în consumul de energie primară prin cogenerare de înaltă eficiență;
- Programul Operațional Infrastructură Mare, Axa Prioritară 7: Creșterea eficienței energetice la nivelul sistemului centralizat de termoficare în orașele selectate, Obiectivul Specific 7.1 Creșterea eficienței energetice în sistemele centralizate de transport și distribuție a energiei termice în orașele selectate.

**Nivel Similaritate:** Parțial

**Descriere:**

109. Intervențiile din cele două perioade de programare sunt parțial similare. Astfel, din perspectiva **Axei Prioritare** și a **Obiectivului Specific**, o parte din intervențiile din PODD se aseamănă cu intervenții din cadrul Axei Prioritare 6, iar o parte se aseamănă cu cele din cadrul Axei Prioritare 7, toate vizând, totuși, eficiența energetică și susținerea unei economii cu emisii scăzute de carbon. În privința **acțiunilor** finanțate prin PODD, acestea vizează modernizarea/extinderea rețelelor termice primare și secundare din sistemele de alimentare cu energie termică, inclusiv a punctelor termice (acțiune identică cu cea finanțată în cadrul AP 7 a POIM), cogenerare de înaltă eficiență în termoficare urbană (acțiune similară cu cele finanțate în cadrul AP 6 a POIM), dar și construcția de rețele noi de distribuție a gazelor naturale doar pentru conectarea noilor centrale pe gaz care înlocuiesc vechile centrale pe cărbune (acțiune care nu se aseamănă cu cele finanțate prin POIM). **Beneficiarii eligibili** pentru acțiunile finanțate prin PODD sunt unitățile administrativ teritoriale (la fel ca în cazul AP 7), concesionari serviciu public de termoficare urbană și operatori rețele distribuție gaze; beneficiarii eligibili în cadrul OS 6.4 sunt societățile comerciale din industrie/reprezentantul desemnat al unui parc industrial (administratorul parcului sau distribuitorul de energie al parcului).

---

**Prioritate:** 1. Promovarea eficienței energetice, a sistemelor și rețelelor inteligente de energie și a soluțiilor de stocare și reducerea emisiilor de gaze cu efect de seră

**Obiectiv Specific:** OS (iii) Dezvoltarea de sisteme inteligente de energie, rețele și stocare în afara TEN-E

**Similaritate cu:** Programul Operațional Infrastructură Mare, Axa Prioritară 8: Sisteme inteligente și sustenabile de transport al energiei electrice și gazelor naturale, Obiectivul Specific 8.1 Creșterea capacității Sistemului Energetic Național pentru preluarea energiei produse din resurse regenerabile.

**Nivel Similaritate:** Parțial

**Descriere:**

110. Intervențiile din cele două perioade de programare sunt parțial similare, ambele vizând sistemele inteligente de transport al energiei. În privința **acțiunilor** finanțate, intervențiile din perioada de programare 2021-2027 vizează următoarele acțiuni: promovarea utilizării de echipamente și sisteme inteligente pentru asigurarea calității energiei electrice, implementarea de soluții digitale pentru localizarea/izolarea defectelor și realimentarea cu energie în mediul rural și urban, digitalizarea stațiilor de transformare și soluții privind controlul rețelei de la distanță - integrare stații în SCADA, măsuri de creștere a adecvanței SEN prin investiții în soluții de flexibilitate și implementarea de soluții privind stocarea energiei „behind the meter”. Dintre aceste acțiuni, doar cea care se referă la creșterea capacității Sistemului Energetic Național este similară cu



UNIUNEA EUROPEANĂ



acțiunea finanțată în cadrul OS 8.1 al POIM, PODD introducând noi direcții de acțiune pentru următoarea perioadă de programare. **Beneficiarii eligibili** în cadrul PODD sunt operatorii naționali pentru distribuția de energie, Transelectrica, IMM-uri, precum și operatorii de distribuție concesionari ai serviciului public de energie electrică; unicul beneficiar în cadrul OS 8.1 este Transelectrica.

---

**Prioritate:** 2. Dezvoltarea infrastructurii de apă și apă uzată și tranziția la o economie circulară

**Obiectiv Specific:** OS (v) Promovarea managementului durabil al apei, Acțiunea 2.1 Investiții în sectorul apei și apei uzate, pentru a îndeplini cerințele directivelor de mediu

**Similaritate cu:** Programul Operațional Infrastructură Mare, Axa Prioritară 3: Dezvoltarea infrastructurii de mediu în condiții de management eficient al resurselor, Obiectivul Specific 3.2 Creșterea nivelului de colectare și epurare a apelor uzate urbane, precum și a gradului de asigurare a alimentării cu apă potabilă a populației.

**Nivel Similaritate:** Parțial

**Descriere:**

111. Intervențiile din cele două perioade de programare sunt doar parțial similare, ambele vizând managementul durabil al apei (creșterea nivelului de colectare și epurare a apei). În privința **acțiunilor** finanțate, în ambele perioade de programare se finanțează construirea și reabilitarea rețelelor de canalizare și a stațiilor de epurare a apelor uzate care asigură colectarea și epurarea încărcării organice biodegradabile în aglomerări mai mari de 2.000 l.e., reabilitarea și construcția de stații de tratare a apei potabile și reabilitarea/extinderea rețelelor de transport și distribuție a apei, acestea fiind singurele acțiuni comune ale celor două programe. PODD finanțează și măsuri necesare pentru eficientizarea proiectelor și sustenabilitatea investițiilor (automatizări, SCADA, GIS, contorizări, măsuri privind implementarea managementului activelor etc. ); în plus, POIM a finanțat măsuri de creștere a siguranței alimentare și reducerea riscurilor de contaminare a apei potabile, precum și dezvoltarea și îmbunătățirea infrastructurii sistemelor centralizate de alimentare cu apă în localitățile urbane și rurale. Astfel, cele două tipuri de intervenții au acțiuni comune, dar au și unele acțiuni diferite. **Beneficiarii eligibili** comuni celor două perioade de programare sunt Asociațiile de Dezvoltare Intercomunitară prin Operatorii Regionali (OR) de Apă (în plus, PODD prevede ca beneficiari eligibili pentru consolidare a capacității administrative a actorilor din sector operatorii regionali, ADI, ANRSC, MMAP, MS (Institutul de Sănătate Publică), AM PODD).

---

**Prioritate:** 2. Dezvoltarea infrastructurii de apă și apă uzată și tranziția la o economie circulară

**Obiectiv Specific:** OS (vi) Promovarea tranziției către o economie circulară, Acțiunea 2.2 Gestionarea eficiența a deșeurilor în vederea accelerării tranziției spre economia circulară, pentru a îndeplini cerințele directivelor de mediu

**Similaritate cu:** Programul Operațional Infrastructură Mare, Axa Prioritară 3: Dezvoltarea infrastructurii de mediu în condiții de management eficient al resurselor, Obiectivul Specific 3.1 Reducerea numărului depozitelor neconforme și creșterea gradului de pregătire pentru reciclare a deșeurilor în România.

**Nivel Similaritate:** Parțial

**Descriere:**

112. Intervențiile din cele două perioade de programare sunt doar parțial similare, ambele vizând promovarea tranziției către o economie circulară. În privința **acțiunilor** finanțate, în ambele perioade de programare se finanțează investiții privind valorificarea materială a deșeurilor (stații de sortare, stații de compostare), investiții individuale suplimentare pentru închiderea depozitelor de deșeuri neconforme și întărirea





UNIUNEA EUROPEANĂ



capacității instituționale a actorilor din sector în vederea accelerării tranziției spre economia circulară. Pe lângă aceste acțiuni comune ambelor perioade de programare, PODD finanțează și îmbunătățirea modului de gestionare a deșeurilor municipale în vederea asigurării tranziției spre economia circulară, investiții în extinderea sistemelor de colectare separată atât în ceea ce privește colectarea din poartă în poartă a deșeurile reciclabile și a biodeșeurilor, cât și colectarea deșeurilor textile și a deșeurilor periculoase menajere, investiții privind instalații de tratare a deșeurilor reziduale, inclusiv îmbunătățirea instalațiilor TMB existente. **Beneficiarii eligibili** comuni celor două programe sunt Asociațiile de Dezvoltare Intercomunitară prin Consiliile Județene/ Primăria Municipiului București/primăriile de sector, Autorități publice centrale (ex. Ministerul Mediului).

---

**Prioritate:** 3. Protecția mediului prin conservarea biodiversității, asigurarea calității aerului și remediere a siturilor contaminate

**Obiectiv Specific:** OS (vii) Îmbunătățirea protecției naturii și a biodiversității, a infrastructurii verzi în special în mediul urban și reducerea poluării/contaminării, Acțiunea 3.1 Conservarea biodiversității pentru a îndeplini cerințele directivelor de mediu

**Similaritate cu:** Programul Operațional Infrastructură Mare, Axa Prioritară 4: Protecția mediului prin măsuri de conservare a biodiversității, monitorizarea calității aerului și decontaminare a siturilor poluate istoric, Obiectivul Specific 4.1 Creșterea gradului de protecție și conservare a biodiversității și refacerea ecosistemelor degradate.

**Nivel Similaritate:** Parțial

**Descriere:**

113. Intervențiile din cele două perioade de programare sunt doar parțial similare, ambele vizând creșterea gradului de protecție și conservare a biodiversității. În privința **acțiunilor** finanțate, PODD se concentrează în special asupra siturilor Natura 2000, în timp ce POIM are o abordare mai extinsă (aspect care explică similaritatea parțială a celor două tipuri de intervenții). Totuși, ambele programe se referă la elaborarea planurilor de acțiune pentru speciile și ariile protejate (inclusiv cele marine), menținerea/îmbunătățirea stării de conservare a speciilor și habitatelor prin măsuri de conservare specifice prevăzute în planurile de management și a ecosistemelor degradate, precum și a serviciilor furnizate în afara ariilor naturale protejate. **Beneficiarii eligibili** comuni celor două tipuri de intervenții sunt MMAP/ANANP/APM/GNM/Institute de cercetare/ONG-uri/administratori ai ariilor naturale protejate.

---

**Prioritate:** 3. Protecția mediului prin conservarea biodiversității, asigurarea calității aerului și remediere a siturilor contaminate

**Obiectiv Specific:** OS (vii) Îmbunătățirea protecției naturii și a biodiversității, a infrastructurii verzi în special în mediul urban și reducerea poluării/contaminării, Acțiunea 3.2 Îmbunătățirea monitorizării calității aerului pentru îndeplinirea cerințelor de monitorizare și reducere a emisiilor rezultate din directive

**Similaritate cu:** Programul Operațional Infrastructură Mare, Axa Prioritară 4: Protecția mediului prin măsuri de conservare a biodiversității, monitorizarea calității aerului și decontaminare a siturilor poluate istoric, Obiectivul Specific 4.2 Creșterea nivelului de evaluare și monitorizare a calității aerului la nivel național.

**Nivel Similaritate:** Parțial

**Descriere:**

114. Intervențiile din cele două perioade de programare sunt parțial similare. În primul rând, din perspectiva **Axei Prioritare** și **Obiectivului Specific**, intervențiile se aseamănă, deoarece ambele se referă la dezvoltarea



UNIUNEA EUROPEANĂ



Instrumente Structurale  
2014-2020

RNMCA prin achiziționarea și dotarea cu echipament pentru monitorizarea poluării. În privința **acțiunilor** finanțate, în ambele perioade de programare se finanțează investiții privind dotarea RNMCA cu echipamente noi pentru monitorizarea poluanților; în plus față de aceste acțiuni, prin POIM se finanțează și dezvoltarea unui sistem de prognoză și inventariere a emisiilor de poluanți în aer, precum și dezvoltarea unei baze de date în conformitate cu cerințele directivei INSPIRE privind inventarierea poluanților emiși în aer (ceea ce face ca cele două tipuri de intervenții să fie doar parțial similare). **Beneficiarul eligibil** pentru ambele tipuri de intervenții este Ministerul Mediului, Apelor și Pădurilor.

---

**Prioritate:** 3. Protecția mediului prin conservarea biodiversității, asigurarea calității aerului și remediere a siturilor contaminate

**Obiectiv Specific:** OS (vii) Îmbunătățirea protecției naturii și a biodiversității, a infrastructurii verzi în special în mediul urban și reducerea poluării/contaminării, Acțiunea 3.3 Investigarea preliminară și detaliată a siturilor contaminate, evaluarea riscurilor asupra mediului și remedierea siturilor

**Similaritate cu:** Programul Operațional Infrastructură Mare, Axa Prioritară 4: Protecția mediului prin măsuri de conservare a biodiversității, monitorizarea calității aerului și decontaminare a siturilor poluate istoric, Obiectivul Specific 4.3. Reducerea suprafețelor poluate istoric.

**Nivel Similaritate:** Parțial

**Descriere:**

115. Intervențiile din cele două perioade de programare sunt parțial similare. În primul rând, din perspectiva **Axei Prioritare** și **Obiectivului Specific**, intervențiile se aseamănă, deoarece ambele se referă la reducerea siturilor poluate. În privința **acțiunilor** finanțate, în ambele perioade de programare se finanțează acțiuni de remediere (decontaminare și ecologizare) a siturilor contaminate, inclusiv a celor aflate în proprietatea autorităților publice sau puse la dispoziția acestora de către proprietar. În plus față de POIM, prin PODD se finanțează acțiuni de inventariere și investigare preliminară și detaliată a siturilor potențial contaminate (în principal prin dezvoltarea unei baze de date și a unei platforme GIS care să permită actualizarea permanentă a acestora). **Beneficiarii eligibili** comuni sunt autoritățile publice (Ministerul Mediului, Apelor și Pădurilor (MMA), autorități publice centrale și locale) și alte organisme publice în domeniul protecției mediului cu responsabilități în domeniul gestionării siturilor contaminate.

---

**Prioritate:** 4. Promovarea adaptării la schimbările climatice și managementul riscurilor

**Obiectiv Specific:** Obiectiv specific FEDR/FC (iv) Promovarea adaptării la schimbările climatice, a prevenirii riscurilor și a rezilienței în urma dezastrilor, Acțiunea 4.1 Managementul inundațiilor și al secetei și Acțiunea 4.2 Combaterea eroziunii costiere

**Similaritate cu:** Programul Operațional Infrastructură Mare, Axa Prioritară 5: Promovarea adaptării la schimbările climatice, prevenirea și gestionarea riscurilor, Obiectivul Specific 5.1 Reducerea efectelor și a pagubelor asupra populației cauzate de fenomenele naturale asociate principalelor riscuri accentuate de schimbările climatice, în principal de inundații și eroziune costieră.

**Nivel Similaritate:** Similar

**Descriere:**

116. Intervențiile din cele două perioade de programare sunt similare. În primul rând, din perspectiva **Axei Prioritare** și **Obiectivului Specific**, intervențiile se aseamănă, deoarece ambele se referă la prevenirea inundațiilor, a secetei și a eroziunii costiere. Astfel, **acțiunile** finanțate care se referă la prevenirea inundațiilor și a secetei sunt utilizarea infrastructurii verzi pentru prevenirea inundațiilor, modernizarea



UNIUNEA EUROPEANĂ



infrastructurii de monitorizare și avertizare a fenomenelor hidro-meteorologice severe (inundație și secetă). În plus, PODD finanțează și consolidarea capacității administrative pentru asigurarea implementării directivelor europene în domeniu, iar POIM finanțează și dezvoltarea de studii, metodologii, evaluări, rapoarte, manuale de bună practică pentru managementul barajelor, sisteme de prevenire anticipată și de management al bazinelor în timpul inundațiilor, realizarea de măsuri structurale de protecție împotriva riscului la inundații. În privința acțiunilor de prevenire a eroziunii costiere, PODD nu specifică care acțiuni sunt finanțate în viitoarea perioadă de programare, dar POIM listează urătoarele acțiuni: acțiuni specifice de limitare a efectelor negative ale eroziunii costiere asupra plajelor, și activități de reabilitarea și protecția plajelor, incluzând înnisipări artificiale, crearea de noi plaje, diguri și epiuri pentru retenția nisipului, diguri de stabilizare a plajelor; lucrări de consolidare, drenaje, ziduri de sprijin, ș.a., precum și acțiuni de protecție împotriva altor riscuri prin măsuri de promovare a infrastructurii verzi specifice riscurilor identificate prin evaluarea națională și/sau prin planul de acțiune de adaptare la schimbări climatice. Pentru acțiunile pentru prevenirea inundațiilor și a secetei, **beneficiarii eligibili** comuni sunt Administrația Națională Apele Române (ANAR), Administrația Națională de Meteorologie narea inundațiilor, precum și cu ONG-urile și alte structuri cu o anumită specializare în domeniul ecologic, care pot să asigure expertiza necesară pentru implementarea măsurilor de tip non-structural; pentru acțiunile de prevenire a eroziunii costiere, **beneficiarul eligibil** comun este ANAR, prin Administrația Bazinală de Apă Dobrogea Litoral.

---

**Prioritate:** 4. Promovarea adaptării la schimbările climatice și managementul riscurilor

**Obiectiv Specific:** Obiectiv specific FEDR/FC (iv) Promovarea adaptării la schimbările climatice, a prevenirii riscurilor și a rezilienței în urma dezastrelor, Acțiunea 4.3 Îmbunătățirea sistemului de managementul riscurilor

**Similaritate cu:** Programul Operațional Infrastructură Mare, Axa Prioritară 5: Promovarea adaptării la schimbările climatice, prevenirea și gestionarea riscurilor, Obiectivul Specific 5.2. Creșterea nivelului de pregătire pentru o reacție rapidă și eficientă la dezastre a echipajelor de intervenție.

**Nivel Similaritate:** **Similar**

**Descriere:**

117. Intervențiile din cele două perioade de programare sunt similare. În primul rând, din perspectiva **Axei Prioritare și Obiectivului Specific**, intervențiile se aseamănă, deoarece ambele se referă la prevenirea riscurilor și a rezilienței în urma dezastrelor. În privința **acțiunilor** finanțate, PODD nu oferă detalii referitoare la acestea, menționându-se doar că sunt vizate tipurile majore de intervenții/măsuri pentru sprijinirea măsurilor pentru sistemul de gestionare a riscurilor, inclusiv creșterea rezilienței la nivel național și adaptarea continuă la realitatea operațională; pe de altă parte, POIM menționează care sunt aceste intervenții/măsuri: dotarea serviciilor profesionale și voluntare pentru situații de urgență cu tehnică, mijloace și echipament de intervenție care să permită eficienței răspunsului și protejarea mediului, dezvoltarea infrastructurii aferente sistemului de pregătire a personalului din serviciile de urgență profesionale și voluntare, modernizarea sistemului de comandă a incidentelor și a sistemelor IT asociate, constituirea și dotarea unor centre regionale de intervenție multi-risc în vederea asigurării unui răspuns oportun și eficient la nivel regional și completarea și dotarea centrelor rapide de intervenție, precum și orice alt tip de acțiune necesar pentru gestionarea riscurilor identificate. **Beneficiarii eligibili** comuni sunt Inspectoratul General pentru Situații de Urgență (IGSU) și structurile din subordine, precum și alte structurile cu atribuții în managementul situațiilor de urgență și asigurarea funcțiilor de sprijin; de asemenea, pentru acțiuni ce vizează Sistemul Național Unic pentru Apeluri de Urgență și modernizarea platformei comune TETRA-PCT, beneficiarul unic este Serviciul de Telecomunicații Speciale (STS).

**Program Operațional Transport (POT)**



UNIUNEA EUROPEANĂ



Instrumente Structurale  
2014-2020

**Prioritate:** 1. Îmbunătățirea conectivității prin dezvoltarea rețelei TEN-T de transport rutier

**Obiectiv Specific:** Dezvoltarea unei rețele TEN-T durabilă, rezilientă în fața schimbărilor climatice, inteligentă, sigură și intermodală

**Similaritate cu:** Programul Operațional Infrastructură Mare 2014-2020, Axa Prioritară 1: Îmbunătățirea mobilității prin dezvoltarea rețelei TEN-T și a metroului, Obiectivul Specific 1.1 Creșterea mobilității pe rețeaua rutieră TEN-T centrală.

**Nivel Similaritate:** **Similar**

**Descriere:**

118. Intervențiile din cele două perioade de programare se aseamănă pe toate nivelurile. În primul rând, din perspectiva **Axei Prioritare și Obiectivului Specific**, intervențiile se aseamănă deoarece ambele vizează construcția și modernizarea rețelei rutiere TEN-T centrale pentru dezvoltarea infrastructurii de transport din România. Cu privire la **acțiunile** care urmează să fie sprijinite, intervențiile din ambele perioade de programare vizează construcția și modernizarea de autostrăzi și drumuri expres, dar intervenția din perioada de programare 2021-2027 nu pune în mod explicit accent pe construcția de drumuri naționale și variante de ocolire aferente rețelei TEN-T, deși anumite tronsoane din autostrăzile care vor fi construite vor reprezenta variante de ocolire (precum Centura Bacăului, care este cuprinsă în proiectul de construcție a Autostrăzii Brașov-Bacău). O diferență notabilă între cele două tipuri de intervenții este faptul că, în perioada 2021-2027, investițiile vor fi acompaniate de măsuri de protecția naturii și a biodiversității (infrastructură verde). De asemenea, este important de menționat faptul că intervenția POT 2021-2027 vizează și finalizarea proiectelor făcute din perioada precedentă 2014-2020. Referitor la **beneficiarii eligibili**, ambele intervenții vizează administratorul infrastructurii de transport rutier de interes european și național din România, adică Compania Națională de Administrare a Infrastructurii Rutiere (C.N.A.I.R.).

---

**Prioritate:** 2. Îmbunătățirea conectivității prin dezvoltarea infrastructurii rutiere pentru accesibilitate teritorială

**Obiectiv Specific:** Dezvoltarea și consolidarea unei mobilități naționale, regionale și locale durabile, flexibile și intermodale, inclusiv îmbunătățirea accesului la rețeaua TEN-T și mobilitatea transfrontalieră

**Similaritate cu:** Programul Operațional Infrastructură Mare, Axa Prioritară 2: Dezvoltarea unui sistem de transport multimodal, de calitate, durabil și eficient, Obiectivul Specific 2.2 Creșterea accesibilității zonelor cu o conectivitate redusă la infrastructura rutieră a TEN-T.

**Nivel Similaritate:** **Similar**

**Descriere:**

119. Intervențiile din cele două perioade de programare sunt similare, ambele vizând regiunile mai puțin dezvoltate, asigurându-se o conexiune adecvată la rețeaua TEN-T și/sau creșterea accesibilității regionale. În privința **acțiunilor** finanțate, intervențiile din ambele perioade de programare vizează construcția variantelor de ocolire, a drumurilor expres trans-regio și/sau euro-trans și a drumurilor naționale pentru realizarea accesului municipiilor la sectoarele rețelei rutiere primare. Ambele intervenții au ca **beneficiar eligibil** Compania Națională de Administrare a Infrastructurii Rutiere (C.N.A.I.R.), iar intervențiile din perioada 2021-2027 vor avea ca beneficiari și Direcțiile Regionale de Drumuri și Poduri și Administrații Publice Locale (deși nu este specificat în textul POIM 2014-2020, proiectele contractate în cadrul OS 2.2 au aceeași beneficiari ca în cadrul POT 2021-2027).



UNIUNEA EUROPEANĂ



Instrumente Structurale  
2014-2020

**Prioritate:** 2. Îmbunătățirea conectivității prin dezvoltarea infrastructurii rutiere pentru accesibilitate teritorială

**Obiectiv Specific:** Dezvoltarea și consolidarea unei mobilități naționale, regionale și locale durabile, flexibile și intermodale, inclusiv îmbunătățirea accesului la rețeaua TEN-T și mobilitatea transfrontalieră

**Similaritate cu:** Programul Operațional Regional, Axa prioritară 6: Îmbunătățirea infrastructurii rutiere de importanță regională, Obiectivul Specific OS 6.1 Creșterea gradului de accesibilitate a zonelor rurale și urbane situate în proximitatea rețelei TEN-T prin modernizarea drumurilor județene.

**Nivel Similaritate:** Parțial

**Descriere:**

120. Intervențiile din cele două perioade de programare sunt parțial similare, ambele vizând creșterea gradului de accesibilitate a zonelor rurale și urbane situate în proximitatea rețelei TEN-T. În privința **acțiunilor** finanțate, intervențiile din ambele perioade de programare vizează construcția variantelor ocolitoare și a drumurilor naționale și județene pentru realizarea accesului municipiilor la sectoarele rețelei rutiere primare. În plus față de aceste acțiuni, POR finanțează și construirea unor noi segmente de drum județean pentru conectarea la autostrăzi sau drumuri expres, construirea/ modernizarea/ reabilitarea de pasaje/noduri rutiere (construirea doar pentru asigurarea conectivității directe la autostrazi TEN T a drumurilor județene) și construirea pasarelelor pietonale, construirea lucrărilor noi de artă ca parte a drumurilor județene, urmare a soluțiilor tehnice, realizarea de investiții destinate siguranței rutiere pentru pietoni și bicicliști, construirea/modernizarea de stații pentru transport public pe traseul drumului județean, precum și realizarea de perdele forestiere și parapeti pentru protecție, realizarea de investiții suplimentare pentru protecția drumului respectiv față de efectele generate de condiții meteorologice extreme. Intervențiile POR au ca **beneficiari eligibili** unitățile administrativ teritoriale, în calitate de administratori ai infrastructurii de transport rutier de interes județean, în timp ce intervențiile POT au ca beneficiari Compania Națională de Administrare a Infrastructurii Rutiere (C.N.A.I.R) și Direcțiile Regionale de Drumuri și Poduri și Administrații Publice Locale.

---

**Prioritate:** 3. Îmbunătățirea conectivității prin dezvoltarea rețelei TEN-T de transport pe calea ferată

**Obiectiv Specific:** Dezvoltarea unei rețele TEN-T durabilă, rezilientă în fața schimbărilor climatice, inteligentă, sigură și intermodală

**Similaritate cu:** Programul Operațional Infrastructură Mare, Axa Prioritară 1: Îmbunătățirea mobilității prin dezvoltarea rețelei TEN-T și a metroului, Obiectivul Specific 1.2 Creșterea mobilității pe rețeaua feroviară TEN-T centrală.

**Nivel Similaritate:** Parțial

**Descriere:**

121. Intervențiile din cele două perioade de programare se aseamănă, ambele vizând dezvoltarea și modernizarea infrastructurii feroviare aflate pe rețeaua TEN-T. În privința **acțiunilor** finanțate, intervențiile din ambele perioade de programare vizează construcția și modernizarea liniilor de cale ferată și a podurilor feroviare, precum și achiziționarea de material rulant. Totuși, există diferențe între cele două tipuri de intervenții, astfel: intervențiile din perioada 2021-2027 vor finanța și achiziția de trenuri de lucru și echipamente conexe pentru modernizare și electrificare CF și modernizarea gărilor, în timp ce intervențiile din perioada 2014-2020 au finanțat și dezvoltarea de terminale intermodale, realizarea de studii pentru linia de cale ferată de mare viteză și sprijinirea beneficiarilor în pregătirea portofoliului de proiecte. Ambele intervenții au ca **beneficiar eligibil** administratorul infrastructurii de transport feroviar, desemnat conform legislației în vigoare, cu atribuții în dezvoltarea proiectelor de investiții, adică Compania Națională Căile Ferate Române (CN CFR SA); în plus față de acesta, intervențiile din POT ale acestei priorități prevăd ca beneficiari eligibili și Direcțiile Regionale de



UNIUNEA EUROPEANĂ



Căi Ferate, în timp ce intervențiile din cadrul OS 1.2 al POIM prevăd ca beneficiari și Ministerul Transporturilor, Autoritatea pentru Reformă Feroviară (ARF) și alte structuri desemnate prin ghidul solicitantului.

---

**Prioritate:** 4. Îmbunătățirea mobilității naționale, durabilă și reziliența în fața schimbărilor climatice prin creșterea calității serviciilor de transport pe calea ferată

**Obiectiv Specific:** Promovarea mobilității urbane multimodale durabile

**Similaritate cu:** Programul Operațional Infrastructură Mare, Axa Prioritară 1: Îmbunătățirea mobilității prin dezvoltarea rețelei TEN-T și a metroului, Obiectivul Specific 1.2 Creșterea mobilității pe rețeaua feroviară TEN-T centrală.

**Nivel Similaritate:** Parțial

**Descriere:**

122. Intervențiile din cele două perioade de programare sunt parțial asemănătoare, ambele vizând achiziția de material rulant. Totuși, în privința **acțiunilor** finanțate, așa cum s-a menționat anterior, intervențiile din perioada 2014-2020 vizează nu doar achiziționarea de material rulant, ci și dezvoltarea de terminale intermodale, realizarea de studii pentru linia de cale ferată de mare viteză și sprijinirea beneficiarilor în pregătirea portofoliului de proiecte, precum și dezvoltarea și modernizarea infrastructurii feroviare. De asemenea, intervențiile din perioada de programare 2021-2027 vor finanța și măsuri de reformă în domeniul transportului feroviar de călători, acțiune care nu se regăsește în intervențiile finanțate în perioada de programare precedentă. În privința **beneficiarilor eligibili**, aceștia sunt Autoritatea pentru Reformă Feroviară (ARF) (comun pentru ambele tipuri de intervenții), dar și parteneriate ale operatorilor feroviari de transport de călători cu ARF în cadrul POT, precum și Ministerul Transporturilor, CN CFR SA și alte structuri desemnate prin ghidul solicitantului pentru POIM.

---

**Prioritate:** 5. Îmbunătățirea conectivității prin creșterea gradului de utilizare a transportului cu metroul în regiunea București-Ilfov

**Obiectiv Specific:** Promovarea mobilității urbane multimodale durabile

**Similaritate cu:** Programul Operațional Infrastructură Mare, Axa Prioritară 1: Îmbunătățirea mobilității prin dezvoltarea rețelei TEN-T și a metroului, Obiectivul Specific 1.4 Creșterea gradului de utilizare a transportului cu metroul în București-Ilfov.

**Nivel Similaritate:** Similar

**Descriere:**

123. Intervențiile din cele două perioade de programare sunt similare, ambele vizând regiunea București-Ilfov în privința investițiilor în infrastructura de metrou. În privința **acțiunilor** finanțate, ambele programe finanțează investiții în infrastructura de metrou (noi tronsoane și stații aferente), investiții în material rulant, modernizarea instalațiilor, investiții în echipamente conexe, măsuri de creștere a accesibilității persoanelor cu deficiențe de deplasare, inclusiv sisteme de siguranță, și susținerea integrării călătoriilor la nivel metropolitan cu alte sisteme de transport public de călători (racorduri directe între rețeaua de metrou și cea de transport de suprafață). În privința **beneficiarilor eligibili**, aceștia sunt METROREX și autoritățile publice locale (Primăria Municipiului București și primăriile de sector).



UNIUNEA EUROPEANĂ



Instrumente Structurale  
2014-2020

**Prioritate:** 6. Îmbunătățirea mobilității naționale, durabilă și reziliența în fața schimbărilor climatice prin creșterea calității serviciilor de transport pe calea ferată

**Obiectiv Specific:** Promovarea mobilității urbane multimodale durabile

**Similaritate cu:** Programul Operațional Infrastructură Mare, Axa Prioritară 1: Îmbunătățirea mobilității prin dezvoltarea rețelei TEN-T și a metroului, Obiectivul Specific 1.2 Creșterea mobilității pe rețeaua feroviară TEN-T centrală

**Nivel Similaritate:** **Similar**

**Descriere:**

124. Intervențiile din cele două perioade de programare sunt parțial similare, ambele vizând creșterea mobilității urbane pe rețeaua feroviară. Totuși, există diferențe între cele două tipuri de intervenții în privința **activităților**, astfel: prin Prioritatea 6 a POT se finanțează achiziția de trenuri metropolitane (material rulant), construcția/modernizarea/optimizarea infrastructurii necesare, asigurarea legăturii feroviare cu aeroportul ce deservește zona metropolitană și optimizarea mersului trenurilor, în timp ce prin OS 1.2 al POIM se finanțează dezvoltarea și modernizarea infrastructurii feroviare aflate pe rețeaua TEN-T centrală, inclusiv achiziția materialului rulant necesar operării pe rețelele construite, dezvoltarea de terminale intermodale, realizarea de studii pentru linia de cale ferată de mare viteză și sprijin pentru beneficiari în pregătirea portofoliului de proiecte pentru perioada 2014-2020 și post-2020. Astfel, sunt similare activitățile de achiziționare de material rulant, construcția și modernizarea infrastructurii feroviare necesare și dezvoltarea de terminale intermodale (asigurarea legăturii feroviare cu aeroportul). **Beneficiarii eligibili** pentru OS 1.2 al POIM sunt ARF, Ministerul Transporturilor, CN CFR SA, alte structuri desemnate prin ghidul solicitantului și parteneriate cu alți potențiali beneficiari; pentru POT, beneficiarii eligibili sunt parteneriate între Autoritățile Publice Locale (inclusiv asocieri ale acestora), CN CFR SA și/sau ARF, existând și la nivelul beneficiarilor similitudini.

---

**Prioritate:** 7. Dezvoltarea de centre logistice

**Obiectiv Specific:** Dezvoltarea unei rețele TEN-T sustenabila, adaptata la schimbările climatice, sigură și intermodală (3.2)

**Similaritate cu:** Programul Operațional Infrastructură Mare

**Nivel Similaritate:** **Diferit**

**Descriere:**

125. Intervențiile din cadrul viitoarei perioade de programare finanțează următoarele **activități**: investiții în modernizarea centrelor logistice multimodale, dezvoltarea de centre logistice multimodale, investiții în instalații și echipamente de operare în cadrul centrelor logistice multimodale, precum și investiții în infrastructura de acces la centrele logistice multimodale. **Beneficiarii eligibili** sunt agenții economici privați. În cadrul POIM nu există un OS care să vizeze dezvoltarea de centre logistice, astfel că această nouă intervenție este diferită de intervențiile finanțate prin POIM.

---

**Prioritate:** 8. Creșterea gradului de utilizare a Dunării și porturilor maritime și fluviale

**Obiectiv Specific:** Dezvoltarea unei rețele TEN-T durabilă, rezilientă în fața schimbărilor climatice, inteligentă, sigură și intermodală

**Similaritate cu:** Programul Operațional Infrastructură Mare, Axa Prioritară 1: Îmbunătățirea mobilității prin dezvoltarea rețelei TEN-T și a metroului, Obiectivul Specific 1.3 Creșterea gradului de utilizare a căilor navigabile și a porturilor situate pe rețeaua TEN-T centrală.

**Nivel Similaritate:** **Similar**

**Descriere:**

126. Intervențiile din cele două perioade de programare sunt similare, ambele vizând creșterea gradului de utilizare a căilor navigabile și a porturilor situate pe rețeaua TEN-T centrală. În privința **acțiunilor** finanțate, intervențiile din cele două perioade de programare vizează modernizarea și dezvoltarea infrastructurii portuare în porturile rețelei portuare primare a României, achiziționarea echipamentelor și instalațiilor necesare pentru modernizarea infrastructurii existente la nivelul porturilor situate pe TEN-T, investiții în scopul îmbunătățirii condițiilor de navigație pe Dunăre, asigurarea condițiilor optime de navigație în bazinele portuare, precum și lucrări hidrotehnice pentru eliminarea punctelor critice pentru navigație pe Dunăre și creșterea eficienței transportului naval pe canalele navigabile ale acesteia. **Beneficiarii eligibili** ai acestor intervenții sunt administratorii porturilor maritime și fluviale, operatori portuari privați și Ministerul Transporturilor.

---

**Prioritate:** 9. Creșterea gradului de siguranță pe rețeaua rutieră de transport

**Obiectiv Specific:** Dezvoltarea unei rețele TEN-T durabilă, rezilientă în fața schimbărilor climatice, inteligentă, sigură și intermodală

**Similaritate cu:** Programul Operațional Infrastructură Mare, Axa Prioritară 2: Dezvoltarea unui sistem de transport multimodal, de calitate, durabil și eficient, Obiectivul Specific 2.5 Creșterea gradului de siguranță și securitate pe toate modurile de transport și reducerea impactului transporturilor asupra mediului.

**Nivel Similaritate:** **Parțial**

**Descriere:**

127. Intervențiile din cele două perioade de programare sunt parțial similare, ambele vizând creșterea gradului de siguranță pe rețelele de transport; diferența dintre cele două tipuri de intervenții este că POT se referă doar la siguranța pe rețeaua rutieră, în timp ce OS 2.5 al POIM se referă la siguranța tuturor modalităților de transport și la reducerea impactului transporturilor asupra mediului. În privința **acțiunilor** finanțate, intervențiile din perioada de programare 2021-2027 vor finanța măsuri „hard” și „soft” care contribuie la îmbunătățirea siguranței traficului pe rețeaua rutieră, eliminarea „punctelor negre” și achiziția de echipamente de intervenție în condiții meteo speciale; intervențiile POIM au finanțat măsuri de îmbunătățire a siguranței traficului și securității transporturilor pentru toate modurile de transport (precum mijloace de semnalizare, construcția de bariere pe drumurile naționale cu 4 benzi fără protecție între sensurile de mers, implementarea unor sisteme de transport inteligente, îmbunătățirea trecerilor la nivel rutier/feroviar, extinderea măsurilor de supraveghere a traficului), dar și măsuri destinate protecției mediului, la nivelul tuturor modurilor de transport (precum instalarea de panouri de protecție împotriva zgomotului, covoarea astfăltice fonoabsorbante, perdele forestiere, etc.). Există și intervenții similare ale POT și POIM, precum reducerea/eliminarea punctelor critice („negre”), iar măsurile „hard” și „soft” finanțate prin POT pot avea ca obiectiv implementarea unora dintre măsurile vizate și prin POIM. **Beneficiarii eligibili** comuni ai celor două programe sunt CNAIR și autoritățile publice locale; în plus, pentru că OS 2.5 al POIM are în vedere toate modurile de transport, acesta prevede ca beneficiari eligibili și Autoritatea Feroviară Română (AFER), Agenția Română de Salvare a Vieții Omenești pe Mare (ARSVOM), Autoritatea Navală Română (ANR), Centrul Român pentru Pregătirea și Perfecționarea Personalului din transporturi Navale (CERONAV), precum și Poliția rutieră și Poliția Transporturi.

128.

**Programul Operațional Regional 2021-2027**





UNIUNEA EUROPEANĂ

Instrumente Structurale  
2014-2020

**Prioritate:** 1. O regiune competitivă prin inovare, digitalizare și întreprinderi dinamice

**Obiectiv Specific:** a (i) Dezvoltarea capacităților de cercetare și inovare și adoptarea tehnologiilor avansate

**Similaritate cu:** Program Operațional Regional, Axa Prioritară 1: Promovarea transferului tehnologic, Obiectiv Specific 1.1 Creșterea inovării în firme prin susținerea entităților de inovare și transfer tehnologic în domeniul de specializare inteligentă.

**Nivel Similaritate:** **Similar**

**Descriere:**

129. Intervențiile din cele două perioade de programare se aseamănă pe toate nivelurile. În primul rând, din perspectiva **Axei Prioritare** și **Obiectivului Specific**, intervențiile se aseamănă, deoarece ambele vizează îmbunătățirea competitivității întreprinderilor prin investiții în inovare. În ambele intervenții, se pune accent pe preluarea și diseminarea rezultatelor cercetării în piață și creșterea gradului de inovare (comercializarea cercetărilor în inovare, creșterea infrastructurii publice de cercetare, dezvoltare și inovare și abordarea provocărilor și problemelor identificate în Strategiile de Specializare Inteligentă RIS3 la nivel de regiune de dezvoltare. Cu privire la **acțiunile** care urmează să fie sprijinite, intervențiile din ambele perioade de programare vizează construcția, modernizarea, extinderea și dotarea întreprinderilor cu echipamente și software necesare pentru realizarea transferului tehnologic și încurajarea colaborării între IMM-uri și Organizații de Cercetare, Dezvoltare și Inovare. Însă, intervenția din perioada de programare 2021-2027 finanțează și acțiuni precum susținerea clusterelor în vederea creșterii competitivității și susținerea inovării întreprinderilor în domeniile RIS3. Cu privire la **grupul țintă** vizat, ambele intervenții vizează microîntreprinderi, IMM-uri, organizații de CDI. Important de menționat este că intervenția POR 2021-2027 vizează și instituții de învățământ superior și clusterelor, față de programul operațional curent. Referitor la beneficiarii eligibili, ambele intervenții vizează toate entitățile care au dreptul proprietate și/sau de administrare asupra infrastructurii.

**Prioritate:** 1. O regiune competitivă prin inovare, digitalizare și întreprinderi dinamice

**Obiectiv Specific:** a (ii) Fructificarea avantajelor digitalizării, în beneficiul cetățenilor, al companiilor și al guvernelor

**Similaritate cu:** Program Operațional Competitivitate, Axa Prioritară 2: Extinderea conexiunii în bandă largă și desfășurarea rețelelor de mare viteză și sprijinirea adoptării noilor tehnologii și rețele pentru economia digitală, Obiectiv Specific 2.3 - Creșterea utilizării sistemelor de e-guvernare și 2.4 - Creșterea gradului de utilizare a Internetului, Acțiunile 2.3.1, 2.3.2 și 2.3.3.

**Nivel Similaritate:** **Parțial**

**Descriere:**

130. Cele două intervenții din cele două perioade de programare se aseamănă doar parțial pe toate nivelurile. Din perspectiva **Axei Prioritare**, intervențiile se aseamănă parțial, deoarece deși ambele vizează digitalizarea serviciilor publice la nivel local, intervenția POR 2021-2027 vizează și digitalizarea IMM-urilor. Cu privire la **obiectivul specific**, în ambele intervenții se pune accent pe digitalizarea serviciilor publice, intervenția POR 2021-2027 vizând securitate cibernetică, interoperabilitate și/sau intervenții de tip smart-city/smart-village pentru: siguranța publică, servicii și utilități publice, monitorizare energie, mediu, iluminat public, bănci de date urbane, sisteme informaționale geografice. În schimb intervenția POC vizează digitalizarea a 36 de evenimente de viață precum naștere, căsătorie, pensionare, obținerea permisului de conducere, căutarea unui loc de muncă, primirea de diverse ajutoare sociale. Astfel, ambele intervenții vizează digitalizarea serviciilor publice, deși serviciile vizate diferă. O diferență majoră între cele două intervenții este finanțarea IMM-urilor care nu este inclusă în acțiunile 2.3.1, 2.3.2 și 2.3.3. Beneficiarii eligibili din cele două intervenții sunt administrația



UNIUNEA EUROPEANĂ



publică locală, instituții publice și întreprinderile, în timp ce grupul țintă este reprezentat de cetățenii care utilizează aceste servicii, mediul de afaceri, și organizații non-guvernamentale.

---

**Prioritate:** 1. O regiune competitivă prin inovare, digitalizare și întreprinderi dinamice

**Obiectiv Specific:** a (iii) Impulsionarea creșterii și competitivității IMM-urilor

**Similaritate cu:** Program Operațional Regional, Axa Prioritară 2: Îmbunătățirea competitivității întreprinderilor mici și mijlocii, Obiectiv Specific 2.1 Consolidarea poziției pe piață a IMM-urilor în domeniile competitive identificate în SNC și PDR-uri și 2.2 Îmbunătățirea competitivității economice prin creșterea productivității muncii în IMM-uri în sectoarele competitive identificate în SNC

**Nivel Similaritate:** Parțial

**Descriere:**

131. Aceste două intervenții sunt similare, deoarece la nivel de **Axă Prioritară/Prioritate**, ambele intervenții urmăresc acordarea de sprijin firmelor, în timp ce la nivel de **obiectiv specific**, principalele acțiuni urmăresc continuarea eforturilor investiționale depuse în perioadele anterioare de programare. Prin intervenția POR 2021-2027 se acordă sprijin microîntreprinderilor prin investiții în active fixe, precum echipamente tehnologice, IT și de calcul (acoperit de AP 2, OS 2.1 în perioada 2014-2020) și sprijin IMM-urilor prin investiții în active fixe și/sau necorporale pentru dezvoltarea și implementarea de noi modele de afaceri în vederea internaționalizării (acoperit de AP 2, OS 2.1 în perioada 2014-2020). Spre deosebire de perioada 2014-2020, intervenția POR 2021-2027, se mai acordă sprijin pentru antreprenori, pentru înființarea, dezvoltarea și operaționalizarea incubatoarelor, acceleratoarelor de afaceri și a parcurilor industriale cu impact la nivel regional. **Beneficiarii eligibili** din ambele intervenții sunt microîntreprinderile și IMM-urile, în timp ce **grupul țintă** în ambele intervenții este reprezentat de angajații acestora și utilizatorii incubatoarelor, acceleratoarelor de afaceri și a parcurilor industriale.

---

**Prioritate:** 1. O regiune competitivă prin inovare, digitalizare și întreprinderi dinamice

**Obiectiv Specific:** a (iv) Dezvoltarea competențelor pentru specializare inteligentă, tranziție industrială și antreprenoriat

**Similaritate cu:** Program Operațional Capital Uman, Axa Prioritară 3: Locuri de muncă pentru toți, Obiectiv Specific 3.12 Îmbunătățirea nivelului de cunoștințe/ competențe/ aptitudini aferente sectoarelor economice/ domeniilor identificate conform SNC și SNCDI ale angajaților

**Nivel Similaritate:** Parțial

**Descriere:**

132. Intervențiile sunt parțial similare, datorită accentului pus pe dezvoltarea de competențe în firme. Deși la nivel de **Axă Prioritară/Prioritate**, intervențiile sunt în mare parte diferite, acțiunile sprijinite în cadrul acestor intervenții prin intermediul **obiectivului specific** sunt similare. În ambele intervenții, se finanțează acțiuni prin care se vizează dezvoltarea competențelor angajaților din IMM-uri, organizații de cercetare, dezvoltare și inovare. Diferența din cele două intervenții este reprezentată de sectoarele economice vizate, în cazul POCU 2014-2020, sunt vizate sectoarele economice identificate în Strategia Națională pentru Competitivitate și Strategia Națională pentru Cercetare, Dezvoltare și Inovare, în timp ce în POR 2021-2027 se finanțează sectoarele identificate în mecanismul de descoperire antreprenorială aferent Strategiei de Specializare Inteligentă RIS3 2021-2027 din toate regiunile de dezvoltare. În cazul ambelor intervenții, **beneficiarii eligibili** sunt întreprinderile și organizațiile de cercetare, dezvoltare și inovare, în timp ce **grupul țintă** este reprezentat de angajații acestora.

---

**Prioritate:** 2. O regiune cu orașe Smart

**Obiectiv Specific:** a (ii) Fructificarea avantajelor digitalizării, în beneficiul cetățenilor, al companiilor și al guvernelor

**Similaritate cu:** Program Operațional Competitivitate, Axa Prioritară 2: Extinderea conexiunii în bandă largă și desfășurarea rețelelor de mare viteză și sprijinirea adoptării noilor tehnologii și rețele pentru economia digitală, Obiectiv Specific 2.3 - Creșterea utilizării sistemelor de e-guvernare, Acțiunile 2.3.1, 2.3.2 și 2.3.3.

**Nivel Similaritate:** **Diferit**

**Descriere:**

133. Deși cele două intervenții sunt parțial similare în tipul de acțiune vizată, există diferențe foarte mari privind caracteristicile medii ale proiectelor din cele două perioade de programare. Intervenția POC a finanțat proiecte foarte mari, cu acoperire națională, în timp ce intervenția POR 2021-2027 va finanța proiecte mai mici în dimensiuni, la nivel local. Din perspectiva **Axei Prioritare**, intervențiile se aseamănă parțial, deoarece deși ambele vizează digitalizarea serviciilor publice, tipul serviciilor publice vizate este diferit. Cu privire la **obiectivul specific**, în ambele intervenții se pune accent pe digitalizarea serviciilor publice, însă intervenția POR 2021-2027 vizează digitalizarea serviciilor precum mobilitatea urbană (transportul public), locuire (exemplu: city pass turistic, sisteme de gestiune inteligentă a spațiilor verzi, WiFi în spații publice), economie (precum aplicații de tipul one stop shop pentru mediul de afaceri), platforme de comunicare cu cetățenii, mediu (aplicații pentru colectarea și afișarea în timp real a datelor de mediu, echiparea orașelor și a zonelor metropolitane cu infrastructură pentru colectare date). În schimb intervenția POC vizează digitalizarea a 36 de evenimente de viață precum naștere, căsătorie, pensionare, obținerea permisului de conducere, căutarea unui loc de muncă, primirea de diverse ajutoare sociale. Astfel, deși ambele intervenții vizează digitalizarea serviciilor publice, serviciile vizate diferă. Beneficiarii eligibili din cele două intervenții sunt administrația publică locală, instituții publice și întreprinderile, în timp ce grupul țintă este reprezentat de cetățenii care utilizează aceste servicii, mediul de afaceri, și organizații non-guvernamentale.

---

**Prioritate:** 2. O regiune cu orașe Smart

**Obiectiv Specific:** a (iv) Dezvoltarea competențelor pentru specializare inteligentă, tranziție industrială și antreprenoriat

**Similaritate cu:** Program Operațional Capital Uman, Axa Prioritară 6: Educație și competențe, Obiectiv Specific 6.6 Îmbunătățirea competențelor personalului didactic din învățământul preuniversitar în vederea promovării unor servicii educaționale de calitate orientate pe nevoile elevilor și a unei școli incluzive

**Nivel Similaritate:** **Parțial**

**Descriere:**

134. Cele două intervenții din cele două perioade de programare se aseamănă doar parțial pe toate nivelurile. Din perspectiva **Axei Prioritare**, intervențiile sunt parțial similare, deoarece deși ambele vizează acțiuni similare precum instruirea cadrelor didactice și elevilor, se finanțează și alte tipuri de acțiuni în cadrul Axei Prioritare și Priorității respective, mai ales în cazul intervenției POCU. Cu privire la **obiectivul specific**, în ambele intervenții se pune accent pe instruirea elevilor și personalului didactic în utilizarea de instrumente digitale în actul educațional. Diferențele între cele două intervenții reprezintă faptul că intervenția POCU 2014-2020 finanțează și proiecte care vizează reformarea/validarea/pilotarea curriculumului național și ofertelor curriculare la nivelul școlilor. De asemenea, în intervenția POR 2021-2027 se vizează și instruirea personalului din companii în vederea îmbunătățirii utilizării instrumentelor digitale, care este parțial similară cu Axa Prioritară 3, Obiectivul Specific 3.12 din POCU (similaritatea este descrisă mai jos) și personalul din



UNIUNEA EUROPEANĂ

Instrumente Structurale  
2014-2020

administrația publică, intervenție care este similară cu Axa Prioritară 2, Obiectivul Specific 2.3 din POCA (similaritatea este descrisă mai jos) . În cazul ambelor intervenții, **beneficiarii eligibili** sunt instituții de învățământ pre-universitar, Ministerul Educației și Cercetării, structuri/alte organisme aflate în subordinea/coordonarea Ministerului Educației și Cercetării și alte organisme publice cu atribuții în domeniul educației și formării profesionale, inclusiv asigurarea calității în învățământul preuniversitar. Pentru intervenția POR 2021-2027, beneficiarii eligibili au fost definiți ca fiind toate entitățile care au dreptul proprietate și/sau de administrare asupra infrastructurii. Grupul țintă pentru ambele intervenții este reprezentat de organizațiile care susțin cursurile de formare și locuitorii din zonele care beneficiază de interacțiune cu personalul instruit, cum ar fi elevii.

---

**Prioritate:** 2. O regiune cu orașe Smart

**Obiectiv Specific:** a (iv) Dezvoltarea competențelor pentru specializare inteligentă, tranziție industrială și antreprenariat

**Similaritate cu:** Program Operațional Capital Uman, Axa Prioritară 3: Locuri de muncă pentru toți, Obiectiv Specific 3.12 Îmbunătățirea nivelului de cunoștințe/ competențe/ aptitudini aferente sectoarelor economice/ domeniilor identificate conform SNC și SNCDI

**Nivel Similaritate:** Parțial

**Descriere:**

135. Intervențiile din cele două perioade de programare sunt parțial similare pe toate nivelurile. În privința similarității la nivel de **Axă Prioritară/Prioritate**, intervențiile sunt parțial similare, deoarece deși ambele vizează o acțiune similară precum instruirea personalului din companii în vederea îmbunătățirii competențelor acestora, se finanțează și alte tipuri de acțiuni în cadrul Axei Prioritare și Priorității respective. Cu privire la **obiectivul specific**, în ambele intervenții se pune accent pe instruirea personalului din companii în vederea îmbunătățirii utilizării instrumentelor digitale. Diferențele între cele două intervenții reprezintă faptul că intervenția POCU 2014-2020 finanțează și sisteme de anticipare a nevoilor de formare profesională pe termen scurt, mediu și lung, precum și de monitorizare a tranziției de la educație și formare profesională la piața muncii, care nu sunt neapărat legate de dezvoltarea competențelor digitale. Intervenția POCU mai vizează extinderea mecanismelor de recunoaștere și validare/certificare a competențelor și calificărilor dobândite în context non-formal și informal și revizuirea calificărilor și a curriculei, precum și elaborarea de calificări noi. De asemenea, așa cum a fost prezentat în descrierea precedentă, intervenția POR 2021-2027 vizează și acțiuni prin care sunt instruiți elevii, personalul didactic și personalul din administrația publică în utilizarea instrumentelor digitale. **Beneficiarii eligibili** în cazul ambelor intervenții sunt întreprinderile private din zonele care beneficiază de implementarea proiectelor de instruire. Intervenția POCU mai vizează și organizații patronale, asociații de întreprinderi și camere de comerț. Cu privire la **grupul țintă**, în ambele intervenții sunt incluse întreprinderile și angajații acestora. Grupul țintă al intervenției POCU mai vizează și persoane aflate în șomaj tehnic din cauza pandemiei de COVID-19.

---

**Prioritate:** 2. O regiune cu orașe Smart

**Obiectiv Specific:** a (iv) Dezvoltarea competențelor pentru specializare inteligentă, tranziție industrială și antreprenariat

**Similaritate cu:** Program Operațional Capacitate Administrativă, Axa Prioritară 2: Administrație și sistem judiciar accesibile și transparente, Obiectiv Specific 2.3 Asigurarea unei transparențe și integrități sporite la nivelul sistemului judiciar în vederea îmbunătățirii accesului și a calității serviciilor furnizate la nivelul acestuia.

**Nivel Similaritate:** Parțial

### Descriere:

136. Similaritatea dintre aceste două intervenții este parțială. La nivelul **Axei Prioritare/Priorității**, așa cum a fost explicat în descrierile precedente, intervențiile sunt parțial similare deoarece, deși ambele vizează o acțiune similară precum instruirea personalului administrația publică, se finanțează și alte tipuri de acțiuni în cadrul Axei Prioritare și Priorității respective. Cu privire la **obiectivul specific**, în ambele intervenții se pune accent pe instruirea personalului administrația publică în vederea îmbunătățirii utilizării instrumentelor digitale și operarea platformelor digitale. Însă, intervenția POR 2021-2027 vizează finanțarea de proiecte prin care se vor îmbunătăți competențele digitale ale elevilor, personalului didactic și personalului din companii. Mai mult, în cadrul intervenției POCA este vizat doar personalul din sistemul judiciar. În cazul ambelor intervenții **beneficiarii eligibili** sunt entitățile din administrația publică locală, însă în cazul intervenției POCA, doar entitățile din sistemul judiciar sunt vizate. **Grupul țintă** este reprezentat personalul din aceste entități din administrația publică, respectiv sistemul judiciar în cazul POCA.

---

**Prioritate:** 3. O regiune cu orașe prietenoase cu mediul

**Obiectiv Specific:** b (i) Promovarea eficienței energetice și reducerea emisiilor de gaze cu efect de seră

**Similaritate cu:** Program Operațional Regional, Axa Prioritară 3: Sprijinirea tranziției către o economie cu emisii scăzute de carbon, Obiectiv Specific 3.1 Creșterea eficienței energetice în clădirile rezidențiale, clădirile publice și sistemele de iluminat public, îndeosebi a celor care înregistrează consumuri energetice mari

**Nivel Similaritate:** **Similar**

### Descriere:

137. Intervențiile din cele două perioade de programare sunt parțial similare pe toate nivelurile. În primul rând, din perspectiva **Axei Prioritare/Priorității**, intervențiile sunt parțial similare deoarece în ambele cazuri se finanțează acțiuni care urmăresc dezvoltarea durabilă a orașelor și tranziția către o economie cu emisii scăzute de carbon, prin investiții în clădiri, infrastructură edilitară, infrastructură de mediu, etc. La nivel de **Obiectiv Specific**, prin ambele intervenții se finanțează acțiuni pentru creșterea eficienței energetice în clădirile rezidențiale precum îmbunătățirea izolației termice a anvelopei clădirii, reabilitarea și modernizarea instalațiilor pentru prepararea și transportul agentului termic, investiții în instalația de iluminat integrată clădirii, introducerea de sisteme inteligente pentru managementul și gestionarea consumului de energie electrică, infrastructura edilitara, locuirea corpurilor de iluminat fluorescent și incandescent cu corpuri de iluminat cu eficiență energetică ridicată și durată mare de viață și utilizarea surselor regenerabile de energie pentru asigurarea necesarului de energie termică pentru încălzire și prepararea apei calde de consum. În intervenția POR 2021-2027 se mai finanțează puncte de reîncărcare pentru vehicule electrice și tubulatura încastrată pentru cablurile electrice pentru clădirile publice. **Beneficiarii eligibili** din ambele intervenții oferă finanțare către autoritățile și instituțiile publice locale din mediul urban, în timp ce **grupul țintă** este reprezentat de populația din orașele care beneficiază de intervenții.

---

**Prioritate:** 3. O regiune cu orașe prietenoase cu mediul

**Obiectiv Specific:** b (viii) Promovarea mobilității urbane multimodale sustenabile

**Similaritate cu:** Program Operațional Regional, Axa Prioritară 4: Sprijinirea dezvoltării urbane durabile, Obiectiv Specific 4.2 Reconversia și refuncționalizarea terenurilor și suprafețelor degradate, vacante sau neutilizate din munciile reședință de județ

**Nivel Similaritate: Parțial**

**Descriere:**

138. Similaritatea dintre cele două intervenții este parțial similar pe toate nivelurile. În primul rând, din perspectiva **Axei Prioritare/Priorității**, intervențiile sunt parțial similare deoarece în ambele cazuri se finanțează acțiuni care urmăresc dezvoltarea durabilă a orașelor. La nivel de **Obiectiv Specific**, în ambele intervenții se finanțează reconversia funcțională și/sau reutilizarea unor terenuri și suprafețe abandonate și neutilizate din interiorul orașelor și amenajarea/extinderea de spații verzi, însă în cadrul intervenției POR 2014-2020 se mai finanțează și realizarea de alei pietonale, piste pentru bicicliști, trotuare, dotare mobilier urban (bănci, coșuri de gunoi, etc) și instalare Wi-Fi în spațiile publice. Cu privire la **beneficiarii eligibili**, ambele intervenții oferă finanțare către autoritățile și instituțiile publice locale din mediul urban. Intervenția POR 2014-2020 nu vizează municipiile de reședință. **Grupul țintă** este reprezentat de populația din orașele care beneficiază de intervenții.
- 

**Prioritate:** 3. O regiune cu orașe prietenoase cu mediul

**Obiectiv Specific:** b (viii) Promovarea mobilității urbane multimodale sustenabile

**Similaritate cu:** Program Operațional Regional, Axa Prioritară 5: Îmbunătățirea mediului urban și conservarea, protecția și valorificarea durabilă a patrimoniului cultural, Obiectiv Specific 5.2 Reconversia și refuncționalizarea terenurilor și suprafețelor degradate, vacante sau neutilizate din orașele mici, mijlocii și municipiul București

**Nivel Similaritate: Parțial**

**Descriere:**

139. Intervențiile din cele două perioade de programare sunt parțial similare pe toate nivelurile. În primul rând, din perspectiva **Axei Prioritare/Priorității**, intervențiile sunt parțial similare deoarece în ambele cazuri se finanțează acțiuni care urmăresc dezvoltarea durabilă a orașelor. La nivel de **Obiectiv Specific**, în ambele intervenții se finanțează reconversia funcțională și/sau reutilizarea unor terenuri și suprafețe abandonate și neutilizate din interiorul orașelor, amenajarea/extinderea de spații verzi, însă în cadrul intervenției POR 2014-2020 se mai finanțează și realizarea de alei pietonale, piste pentru bicicliști, trotuare, dotare mobilier urban (bănci, coșuri de gunoi, etc) și instalare Wi-Fi în spațiile publice. Cu privire la **beneficiarii eligibili**, ambele intervenții oferă finanțare către autoritățile și instituțiile publice locale din mediul urban. Intervenția POR 2014-2020 nu vizează municipiile de reședință. **Grupul țintă** este reprezentat de populația din orașele care beneficiază de intervenții.
- 

**Prioritate:** 3. O regiune cu orașe prietenoase cu mediul

**Obiectiv Specific:** b (viii) Promovarea mobilității urbane multimodale sustenabile

**Similaritate cu:** Program Operațional Regional, Axa Prioritară 3: Sprijinirea tranziției către o economie cu emisii scăzute de carbon, Obiectiv Specific 3.2 Reducerea emisiilor de carbon în zonele urbane bazate pe planurile de mobilitate urbană durabilă

**Nivel Similaritate: Similar**

**Descriere:**

140. Cele două intervenții sunt similare pe toate nivelurile. În primul rând, din perspectiva **Axei Prioritare/Priorității**, intervențiile sunt parțial similare deoarece în ambele cazuri se finanțează acțiuni care urmăresc îmbunătățirea mobilității urbane durabile, prin investiții în transportul public. Astfel, la nivel de **Obiectiv Specific**, în ambele intervenții se acordă finanțare pentru îmbunătățirea transportului public urban motorizat și transportul public urban electric și nemotorizat. De asemenea, ambele intervenții acordă sprijin pentru acțiuni care au ca scop reducerea de CO<sub>2</sub> în zona urbană, precum introducerea sisteme de management al traficului sau aplicații “mobility as a service” (în cazul intervenție POR 2021-2027). Cu privire la **beneficiarii eligibili**, ambele intervenții oferă finanțare către autoritățile și instituțiile publice locale din mediul urban. Intervenția POR 2014-2020 nu vizează municipiile de reședință. **Grupul țintă** este reprezentat de populația din orașele care beneficiază de transportul public motorizat și nemotorizat..

---

**Prioritate:** 4. O regiune accesibilă

**Obiectiv Specific:** c (iii) Dezvoltarea unei mobilități naționale, regionale și locale durabile, reziliente în fața schimbărilor climatice, inteligente și intermodale, inclusiv îmbunătățirea accesului la TEN-T și a mobilității transfrontaliere

**Similaritate cu:** Program Operațional Regional, Axa Prioritară 6: Îmbunătățirea infrastructurii rutiere de importanță regională, protecția și valorificarea durabilă a patrimoniului cultural, Obiectiv Specific 6.1 Creșterea gradului de accesibilitate a zonelor rurale și urbane situate în proximitatea rețelei TEN-T prin modernizarea drumurilor județene

**Nivel Similaritate:** **Similar**

**Descriere:**

141. Intervențiile din cele două perioade de programare sunt similare pe toate nivelurile. Din perspectiva **Axei Prioritare/Priorității**, intervențiile sunt similare datorită sprijinului acordat pentru a crește accesibilitatea regiunilor de dezvoltare prin investiții în transportul rutier. La nivel de **Obiectiv Specific**, sunt sprijinite investiții în reabilitarea/dezvoltarea legăturilor secundare și drumurilor județene către rețeaua și nodurile TEN-T și a intermodalității. În cadrul ambelor intervenții se acordă sprijin pentru acțiuni prin care sunt vizate măsuri de siguranță pentru pietoni și bicicliști. Cu privire la **beneficiarii eligibili**, ambele intervenții oferă finanțare către unitățile administrativ teritoriale, în calitate de administrator al infrastructurii de transport rutier. **Grupul țintă** este reprezentat de populația din orașele care beneficiază de transportul public motorizat și nemotorizat.

---

**Prioritate:** 4. O regiune accesibilă

**Obiectiv Specific:** c (iii) Dezvoltarea unei mobilități naționale, regionale și locale durabile, reziliente în fața schimbărilor climatice, inteligente și intermodale, inclusiv îmbunătățirea accesului la TEN-T și a mobilității transfrontaliere

**Similaritate cu:** Program Operațional Regional, Axa Prioritară 4: Sprijinirea dezvoltării urbane durabile, Obiectiv Specific 4.1 Reducerea emisiilor de carbon în municipiile reședință de județ prin investiții bazate pe planurile de mobilitate urbană durabilă

**Nivel Similaritate:** **Parțial**

**Descriere:**

142. Similaritatea dintre cele două intervenții este parțială. La nivelul **Axei Prioritare/Priorității**, intervențiile sunt parțial similare datorită sprijinului acordat pentru a crește accesibilitatea regiunilor de dezvoltare prin investiții în transportul public cu scopul de a decongestiona traficul. Cu privire la **Obiectivul Specific**, sunt



UNIUNEA EUROPEANĂ



Instrumente Structurale  
2014-2020

sprijinite acțiuni prin care se realizează investiții care urmăresc creșterea accesibilității pentru toți cetățenii la transportul public prin construirea/modernizarea/reabilitarea/extinderea infrastructurii transportului public. Însă, intervenția POR 2021-2027 oferă sprijin și pentru construirea/modernizarea/reabilitarea/extinderea infrastructurii rutiere (pasaje, poduri, variante ocolitoare). Cu privire la **beneficiarii eligibili**, ambele intervenții oferă finanțare către unitățile administrativ teritoriale care au dreptul de proprietate și/sau de administrare asupra infrastructurii unde se realizează investiția. **Grupul țintă** este reprezentat de populația din orașele care beneficiază de transportul public și privat.

---

**Prioritate:** 5. O regiune educată

**Obiectiv Specific:** d (ii) Îmbunătățirea accesului la servicii de calitate și favorabile incluziunii în educație, formare și învățarea pe tot parcursul vieții prin dezvoltarea infrastructurii

**Similaritate cu:** Program Operațional Regional, Axa Prioritară 10: Îmbunătățirea infrastructurii educaționale, Obiectiv Specific 10.1 – 10.3

**Nivel Similaritate:** **Similar**

**Descriere:**

143. Cele două intervenții sunt similare pe toate nivelurile. Din perspectiva **Axei Prioritare/Priorității**, intervențiile sunt similare datorită sprijinului acordat pentru îmbunătățirea infrastructurii educaționale. În cadrul **Obiectivelor Specifice**, sunt sprijinite investiții pentru construirea/reabilitarea/modernizarea/extinderea/echiparea infrastructurii educaționale pentru învățământul primar, gimnazial, liceal, profesional, tehnic și universitar. Nu există diferențe semnificative între cele două intervenții. Cu privire la **beneficiarii eligibili**, ambele intervenții oferă finanțare către toate entitățile care au dreptul de proprietate și/sau administrare a infrastructurii educaționale, în timp ce **grupul țintă** este reprezentat de preșcolarii/elevii/studentii și profesorii din unitățile de învățământ care beneficiază de investiții.

---

**Prioritate:** 6. O regiune atractivă

**Obiectiv Specific:** e (i) Favorizarea dezvoltării integrate sociale, economice și de mediu la nivel local și a patrimoniului cultural, turismului și securității în zonele urbane

**Similaritate cu:** Program Operațional Regional, Axa Prioritară 5: Îmbunătățirea mediului urban și conservarea, protecția și valorificarea durabilă a patrimoniului cultural, Obiectiv Specific 5.1 Impulsionarea dezvoltării locale prin conservarea, protejarea și valorificarea patrimoniului cultural și a identității culturale.

**Nivel Similaritate:** **Parțial**

**Descriere:**

144. Intervențiile sunt parțial similare, datorită investițiilor în acțiuni care vizează valorificarea durabilă a patrimoniului cultural la nivel de **Axă Prioritară**. La nivel de **Obiectiv Specific**, ambele intervenții vizează conservarea, protecția și valorificarea durabilă a patrimoniului cultural, istoric și natural și dezvoltarea serviciilor culturale. Diferența majoră între cele două intervenții este faptul că intervenția POR 2021-2027 vizează și investiții în infrastructura de turism și în turismul balnear. Această acțiune este similară cu o altă intervenție din perioada 2014-2020, anume Axa Prioritară 7, Obiectivul Specific 7.1 Creșterea numărului mediu de salariați în stațiunile turistice. De asemenea, în timp ce intervenția POR 2014-2020 vizează toate zonele din România, intervenția 2021-2027 vizează doar zonele urbane. În cazul zonelor rurale, acestea sunt vizate de Obiectivul Specific e (ii) a Priorității 6. În intervenția POR 2021-2027, **beneficiarii eligibili** sunt entitățile care au dreptul de proprietate și/sau de administrare a infrastructurii respective, în timp ce definiția beneficiarilor eligibili intervenția POR 2014-2020 este mai specifică, anume autorități și instituții ale





UNIUNEA EUROPEANĂ



administrației publice locale și centrale, unitățile de cult, ONG-uri și parteneriate între aceste entități. În cazul ambelor intervenții, **grupul țintă** este reprezentat de utilizatorii siturilor culturale și turistice sprijinite.

---

**Prioritate:** 6. O regiune atractivă

**Obiectiv Specific:** e (i) Favorizarea dezvoltării integrate sociale, economice și de mediu la nivel local și a patrimoniului cultural, turismului și securității în zonele urbane

**Similaritate cu:** Program Operațional Regional, Axa Prioritară 7: Diversificarea economiilor locale prin dezvoltarea durabilă a turismului, Obiectiv Specific 7.1 Creșterea numărului mediu de salariați în stațiunile turistice.

**Nivel Similaritate:** Parțial

**Descriere:**

145. Precum în cazul anterior, intervențiile sunt parțial similare, datorită investițiilor în domeniul turismului care se regăsesc în ambele intervenții la nivel de **Axă Prioritară/Prioritate**. Astfel, la nivel de **Obiectiv Specific**, ambele intervenții vizează investiții în infrastructura de turism și în turismul balnear, care nu sunt acoperite de intervențiile descrise anterior. Parțialitatea similarității se datorează faptului că intervenția POR 2021-2027 vizează și conservarea, protecția și valorificarea durabilă a patrimoniului cultural, istoric și natural și dezvoltarea serviciilor culturale, și faptului că intervenția POR 2014-2020 vizează toate zonele din România, în timp ce intervenția 2021-2027 vizează doar zonele urbane. În cazul zonelor rurale, acestea sunt vizate de Obiectivul Specific e (ii) a Priorității 6. În intervenția POR 2021-2027, **beneficiarii eligibili** sunt entitățile care au dreptul de proprietate și/sau de administrare a infrastructurii respective, în timp ce definiția beneficiarilor eligibili intervenția POR 2014-2020 este mai specifică, anume autorități și instituții ale administrației publice centrale și locale, parteneriate între acestea, precum și parteneriate cu orice alte autorități/ instituții publice care pot contribui la buna implementare a proiectului. În cazul ambelor intervenții, **grupul țintă** este reprezentat de utilizatorii siturilor turistice sprijinite.
- 

**Prioritate:** 6. O regiune atractivă

**Obiectiv Specific:** e (ii) Favorizarea dezvoltării integrate sociale, economice și de mediu la nivel local și a patrimoniului cultural, turismului și securității în afara zonelor urbane

**Similaritate cu:** Program Operațional Regional, Axa Prioritară 5: Îmbunătățirea mediului urban și conservarea, protecția și valorificarea durabilă a patrimoniului cultural, Obiectiv Specific 5.1 Impulsionarea dezvoltării locale prin conservarea, protejarea și valorificarea patrimoniului cultural și a identității culturale.

**Nivel Similaritate:** Parțial

**Descriere:**

146. Intervențiile sunt parțial similare, datorită investițiilor în acțiuni care vizează valorificarea durabilă a patrimoniului cultural la nivel de **Axă Prioritară**. La nivel de **Obiectiv Specific**, ambele intervenții vizează conservarea, protecția și valorificarea durabilă a patrimoniului cultural, istoric și natural și dezvoltarea serviciilor culturale. Diferența majoră între cele două intervenții este faptul că intervenția POR 2021-2027 vizează și investiții în infrastructura de turism și în turismul balnear. Această acțiune este similară cu o altă intervenție din perioada 2014-2020, anume Axa Prioritară 7, Obiectivul Specific 7.1 Creșterea numărului mediu de salariați în stațiunile turistice. De asemenea, în timp ce intervenția POR 2014-2020 vizează toate zonele din România, intervenția 2021-2027 vizează doar zonele rurale. În cazul zonelor rurale, acestea sunt vizate de Obiectivul Specific e (i) a Priorității 6. În intervenția POR 2021-2027, **beneficiarii eligibili** sunt entitățile care au dreptul de proprietate și/sau de administrare a infrastructurii respective, în timp ce definiția



UNIUNEA EUROPEANĂ



beneficiarilor eligibili intervenția POR 2014-2020 este mai specifică, anume autorități și instituții ale administrației publice locale și centrale, unitățile de cult, ONG-uri și parteneriate între aceste entități. În cazul ambelor intervenții, **grupul țintă** este reprezentat de utilizatorii siturilor culturale și turistice sprijinite.

**Prioritate:** 6. O regiune atractivă

**Obiectiv Specific:** e (ii) Favorizarea dezvoltării integrate sociale, economice și de mediu la nivel local și a patrimoniului cultural, turismului și securității în afara zonelor urbane

**Similaritate cu:** Program Operațional Regional, Axa Prioritară 7: Diversificarea economiilor locale prin dezvoltarea durabilă a turismului, Obiectiv Specific 7.1 Creșterea numărului mediu de salariați în stațiunile turistice.

**Nivel Similaritate:** Parțial

**Descriere:**

147. Precum în cazul anterior, intervențiile sunt parțial similare, datorită investițiilor în domeniul turismului care se regăsesc în ambele intervenții la nivel de **Axă Prioritară/Prioritate**. Astfel, la nivel de **Obiectiv Specific**, ambele intervenții vizează investiții în infrastructura de turism și în turismul balnear, care nu sunt acoperite de intervențiile descrise anterior. Parțialitatea similarității se datorează faptului că intervenția POR 2021-2027 vizează și conservarea, protecția și valorificarea durabilă a patrimoniului cultural, istoric și natural și dezvoltarea serviciilor culturale, și faptului că intervenția POR 2014-2020 vizează toate zonele din România, în timp ce intervenția 2021-2027 vizează doar zonele urbane. În cazul zonelor rurale, acestea sunt vizate de Obiectivul Specific e (i) a Priorității 6. În intervenția POR 2021-2027, **beneficiarii eligibili** sunt entitățile care au dreptul de proprietate și/sau de administrare a infrastructurii respective, în timp ce definiția beneficiarilor eligibili intervenția POR 2014-2020 este mai specifică, anume autorități și instituții ale administrației publice centrale și locale, parteneriate între acestea, precum și parteneriate cu orice alte autorități/ instituții publice care pot contribui la buna implementare a proiectului. În cazul ambelor intervenții, **grupul țintă** este reprezentat de utilizatorii siturilor turistice sprijinite.

#### Program Operațional Educație și Ocupare 2021 - 2027

**Prioritate:** Prioritatea 1 - Valorificarea potențialului tinerilor pe piața muncii

**Obiectiv Specific:** OS (i) Îmbunătățirea accesului pe piața muncii pentru toate persoanele aflate în căutarea unui loc de muncă, în special pentru tineri, șomeri de lungă durată și grupurile dezavantajate pe piața muncii, persoanele inactice, prin promovarea angajării pe cont propriu și a economiei sociale

**Similaritate cu:** Programul operațional Capital Uman 2014-2020, Axa Prioritară 1: Inițiativa „Locuri de munca pentru tineri”, Obiectiv Specific: 1.1 Creșterea ocupării tinerilor NEETs șomeri cu vârsta între 16 - 29 ani, înregistrați la Serviciul Public de Ocupare, cu rezidența în regiunile eligibile și Obiectivul Specific 1.2 Îmbunătățirea nivelului de competențe, inclusiv prin evaluarea și certificarea competențelor dobândite în sistem non-formal și informal al tinerilor NEETs șomeri cu vârsta între 16 - 29 ani, înregistrați la Serviciul Public de Ocupare, cu rezidența în regiunile eligibile

**Nivel Similaritate:** Parțial

148. **Descriere:** Intervențiile din cele două programe se aseamănă parțial la toate nivelurile. În primul rând, la nivel de **Prioritate**, cele două programe se aseamănă parțial, deoarece în timp ce noul program vizează valorificarea potențialului tinerilor pe piața muncii, actualul program urmărește crearea de locuri de muncă. În al doilea rând, la nivel de **Obiectiv Specific**, ambele intervenții se concentrează pe creșterea gradului de ocupare în rândul tinerilor. Important de menționat este că intervenția POEO din perioada 2021-2027 este



UNIUNEA EUROPEANĂ



similară cu două obiective specifice intervenția POCU 2014-2020, OS 1.1 prin care se urmărește creșterea ocupării tinerilor NEETs șomeri și OS 1.2, prin care se urmărește îmbunătățirea nivelului de competențe a tinerilor NEETs șomeri. Cu toate acestea, nivelul de similaritate este unul parțial, deoarece POCU 2014 - 2020 vizează creșterea gradului de ocupare pentru tinerii NEETs șomeri și îmbunătățirea nivelului de competențe, pe când viitorul program pune accent pe îmbunătățirea accesului pe piața muncii. Cu privire la **acțiunile** sprijinite ambele intervenții vizează formarea tinerilor, asistență și consiliere, acordarea de sprijin financiar pentru înființarea de întreprinderi de către tineri, stimularea angajatorilor pentru crearea de locuri de muncă. Însă, intervenția din perioada de programare 2021-2027 finanțează și înființarea/ dezvoltarea de centre/cluburi de tineret la nivel comunitar cu implicarea autorităților locale și a unor entități publice sau private care să ofere activități specifice adaptate tinerilor, inclusiv activități culturale educative, inclusiv activități de promovare a acestora. Din perspectiva **grupului țintă**, actualul program este mai specific, deoarece intervenția se contrează pe tinerii NEETs cu vârsta între 16 și 29 de ani, înregistrați la SPO<sup>4</sup>, dar și pe minoritățile române, accentul fiind pe mediul rural. În ceea ce privește viitorul program, grupul țintă este reprezentat de tinerii sub 30 de ani. Cu privire la **beneficiari**, ambele intervenții se adresează structurilor care sunt specializate în ceea ce privește nevoile tinerilor.

---

**Prioritate:** Prioritatea 1 - Valorificarea potențialului tinerilor pe piața muncii

**Obiectiv Specific:** OS (i) Îmbunătățirea accesului pe piața muncii pentru toate persoanele aflate în căutarea unui loc de muncă, în special pentru tineri, șomeri de lungă durată și grupurile dezavantajate pe piața muncii, persoanele inactive, prin promovarea angajării pe cont propriu și a economiei sociale

**Similaritate cu:** Programul Operațional Capital Uman 2014-2020, Axa Prioritară 2: Îmbunătățirea situației tinerilor din categoria NEETs, Obiective Specifice: 2.1 Creșterea ocupării tinerilor NEETs șomeri cu vârsta între 16 - 29 ani, înregistrați la Serviciul Public de Ocupare, cu rezidența în regiunile eligibile; 2.2 Îmbunătățirea nivelului de competențe, inclusiv prin evaluarea și certificarea competențelor dobândite în sistem non-formal și informal al tinerilor NEETs șomeri cu vârsta între 16 - 29 ani, înregistrați la Serviciul Public de Ocupare, cu rezidența în regiunile eligibile; 2.3 Creșterea numărului tinerilor NEETs inactivi înregistrați la Serviciul Public de Ocupare

**Nivel de similaritate:** Parțial

149. **Descriere:** Intervențiile din cele două programe se aseamănă parțial la nivelul intervențiilor din Prioritatea 1 a noului program și Axa Prioritară 2 din actualul program. Astfel, la nivel de **Prioritate**, actualul program vizează îmbunătățirea situației tinerilor NEETs, pe când viitorul program se concentrează pe valorificarea potențialului tinerilor pe piața muncii. Cu privire la **obiectivele specifice**, ambele intervenții vizează integrarea tinerilor pe piața muncii. Însă, viitorul program pune accent pe îmbunătățirea accesului, iar actualul program are în vedere creșterea gradului de ocupare, îmbunătățirea competențelor și creșterea numărului de tineri înregistrați la SPO. La nivelul **acțiunilor** eligibile, ambele intervenții vizează formarea tinerilor, asistență și consiliere, acordarea de sprijin financiar pentru înființarea de întreprinderi de către tineri, stimularea angajatorilor pentru crearea de locuri de muncă. Cu toate acestea, intervenția din perioada de programare 2021-2027 finanțează și înființarea/ dezvoltarea de centre/cluburi de tineret la nivel comunitar cu implicarea autorităților locale și a unor entități publice sau private. De asemenea, actualul program prevede și acțiuni de identificare și înregistrare a tinerilor NEETs la Serviciul Public de Ocupare. Cu privire la **beneficiari**, ambele intervenții se adresează structurilor care sunt specializate în ceea ce privește nevoile tinerilor. În acest sens, actualul program face referire la Ministerul Tineretului și Sportului, angajatori, administratorul/ administratorii schemei/ schemelor în domeniul antreprenoriatului, etc. În ceea ce privește **grupul țintă**, la POEO este reprezentat de tinerii sub 30 de ani, iar în actualul program este mult mai specific. Astfel, intervenția din perioada 2014 - 2020 se contrează pe tinerii NEETs cu vârsta între 16 și 29 de ani, înregistrați la SPO<sup>5</sup>, dar și pe minoritățile române, accentul fiind pe mediul rural.

---

<sup>4</sup> Serviciul Public de Ocupare

<sup>5</sup> Serviciul Public de Ocupare

---

**Prioritate:** Prioritatea 2 - Îmbunătățirea participării copiilor la educația ante-preșcolară și preșcolară

**Obiectiv Specific:** OS (v) Promovarea accesului egal la educație și formare de calitate și favorabile incluziunii, precum și completarea studiilor, precum și a absolvirii acestora, în special pentru grupurile defavorizate, începând de la educația și îngrijirea copiilor ante-preșcolari, preșcolari, continuând cu educația și formarea generală și profesională și până la învățământul terțiar, precum și educația și învățarea în rândul adulților, inclusiv prin facilitarea mobilității în scop educațional pentru toți

**Similaritate cu:** Programul Operațional Capital Uman 2014 -2020, Axa Prioritară 6: Educație și competențe, Obiectiv Specific: 6.2 Creșterea participării la învățământul ante-preșcolar și preșcolar, în special a grupurilor cu risc de părăsire timpurie a școlii, cu accent pe copiii aparținând minorității roma și a celor din mediul rural.

**Nivel de similaritate:** **Similar**

150. **Descriere:** Intervențiile din două programe sunt similare la toate nivelurile. În primul rând, la nivelul **Priorității și Obiectivului Specific** ambele intervenții vizează îmbunătățirea și creșterea participării copiilor la educația ante-preșcolară și preșcolară, accentul fiind pus pe grupurile defavorizate, în situație de risc. Cu privire la **acțiunile** care urmează să fie sprijinite, ambele intervenții vizează acțiuni de dezvoltare și asigurare a calității ÎETC<sup>6</sup>; sprijinirea participării la învățământul ante-preșcolar și preșcolar, prin consiliere, acompaniament; dezvoltarea și asigurarea competențelor resurselor umane implicate în acest stadiu de învățământ. Cu toate acestea, trebuie menționat că formarea cadrelor didactice și de sprijin se realizează prin OS 6.6 – *Îmbunătățirea competențelor personalului didactic din învățământul preuniversitar în vederea promovării unor servicii educaționale de calitate orientate pe nevoile elevilor și a unei școli incluzive*, al POCU, separat de intervențiile dedicate copiilor (elevilor). În ceea ce privește **grupul țintă**, acesta este similar în cazul celor două intervenții, fiind compus în general din: personalul didactic, ante-preșcolari și preșcolari, părinți, tutori, reprezentanți legali.

---

**Prioritate:** Prioritatea 3 - Prevenirea părăsirii timpurii a școlii și creșterea accesului și a participării grupurilor dezavantajate la educație și formare profesională

**Obiectiv specific:** OS (v) Promovarea accesului egal la educație și formare de calitate și favorabile incluziunii, precum și completarea studiilor, precum și a absolvirii acestora, în special pentru grupurile defavorizate, începând de la educația și îngrijirea copiilor ante- preșcolari, preșcolari, continuând cu educația și formarea generală și profesională și până la învățământul terțiar, precum și educația și învățarea în rândul adulților, inclusiv prin facilitarea mobilității în scop educațional pentru toți

**Similaritate cu:** Programul Operațional Capital Uman 2014 -2020, Axa Prioritară 6: Educație și competențe, Obiectiv Specific: 6.3 Reducerea părăsirii timpurii a școlii prin măsuri integrate de prevenire și de asigurare a oportunităților egale pentru elevii aparținând grupurilor vulnerabile, cu accent pe elevii aparținând minorității roma și elevii din mediul rural/ comunitățile dezavantajate socio-economic;

**Nivel de similaritate:** **Parțial**

151. **Descriere:** Cele două intervenții se aseamănă parțial la diferite niveluri. În primul rând, la nivel de **Prioritate și Obiectiv Specific** se aseamănă, deoarece ambele vizează prevenirea și reducerea părăsirii timpurii a școlii. Cu privire la **acțiuni**, sunt finanțate activități care se concentrează pe informare și consiliere, asigurarea resurselor umane calificate, dezvoltarea de materiale noi de învățare, dezvoltarea unor mecanisme de prevenire și monitorizare a segregării și abandonului. Cu toate acestea, similaritatea este parțială, deoarece

---

<sup>6</sup> Îngrijirea și Educația Timpurie a Copilului



UNIUNEA EUROPEANĂ



Instrumente Structurale  
2014-2020

prioritatea 3 a POEO vizează și învățământ terțiar neuniversitar, în timp ce Obiectivul Specific 6.3 al POCU nu privește acest nivel. **Grupul țintă** al celor două intervenții este format în principal din elevi, în special din mediile defavorizate sau elevi cu dizabilități, cadre didactice, părinți, tutori, reprezentanți legali ai elevilor în risc de părăsire timpurie a școlii. Însă, în cazul viitorului program, grupul țintă este mai amplu, acesta fiind și din personalul cu atribuții în domeniul educației, altele decât cel didactic, precum: (Autorități Publice Locale - APL, Direcțiile Generale de Asistență Socială.

---

**Prioritatea:** Prioritatea 4 - Creșterea calității ofertei de educație și formare profesională pentru asigurarea echității sistemului și o mai bună adaptare la dinamica pieței muncii și la provocările inovării și progresului tehnologic

**Obiectiv Specific:** OS (iv) Îmbunătățirea calității, eficacității și a relevanței sistemului de educație și formare pentru piața muncii, pentru a sprijini dobândirea de competențe cheie, inclusiv a competențelor digitale

**Similaritate cu:** Programul Operațional Capital Uman 2014 -2020, Axa Prioritară 6: Educație și competențe, Obiectiv Specific: 6.10 Diversificarea ofertelor educaționale în învățământul terțiar universitar și non-universitar tehnic organizat în cadrul instituțiilor de învățământ superior acreditate corelate cu nevoile pieței muncii din sectoarele economice/ domeniile identificate prin SNC și SNCDI;

**Nivel de similaritate:** Parțial

152. **Descriere:** Cele două intervenții se aseamănă parțial la toate nivelurile. În primul rând, la nivel de **Prioritate** și **Obiectiv Specific** cele două intervenții se aseamănă parțial, deoarece, deși, ambele vizează creșterea calității ofertei educaționale, programul actual pune accent doar pe diversificarea ofertei educaționale. Important de menționat este că cele două intervenții diferă prin faptul că se adresează unor niveluri diferite de studii, astfel POCU vizează învățământul terțiar universitar și non-universitar, iar POEO vizează și învățământul gimnazial și liceal. Plecând de la această diferență, s-a constatat că există o similaritate parțială și la nivelul **acțiunilor**. Actualul program prevede doar dezvoltarea de noi oferte educaționale, pe când în viitorul program sunt prevăzute pe lângă acestea și alte acțiuni. Astfel, la nivelul POEO, prin axa prioritară 4 se finanțează: pilotarea unui mecanism eficient de recunoaștere a rezultatelor, acordarea de granturi la nivelul școlii, elaborarea/ revizuirea standardelor de calitate în educație și formare, programe de formare inițială și continuă a personalului didactic etc. Având în vedere faptul că există o similaritate parțială la nivelul obiectivelor și activităților, se constată că și la nivelul **grupului țintă** există diferențe. În actualul program acesta este format din personalul implicat în dezvoltarea de programe de studii din învățământul terțiar, cursanți și studenți, pe când în viitorul program grupul țintă înglobează și părinți și elevi.

---

**Prioritate:** Prioritatea 5 - Creșterea accesibilității, atractivității și calității învățământului profesional și tehnic

**Obiectiv Specific:** OS (v) Promovarea accesului egal la educație și formare de calitate și favorabile incluziunii, precum și completarea studiilor, precum și a absolvirii acestora, în special pentru grupurile defavorizate, începând de la educația și îngrijirea copiilor ante-preșcolari, preșcolari, continuând cu educația și formarea generală și profesională și până la învățământul terțiar, precum și educația și învățarea în rândul adulților, inclusiv prin facilitarea mobilității în scop educațional pentru toți

**Similaritate cu:** Programul Operațional Capital Uman 2014 – 2020, Axa Prioritară 6: Educație și competențe, Obiectiv Specific: 6.4 Creșterea numărului de tineri care au abandonat școala și de adulți care nu și-au finalizat educația obligatorie care se reîntorc în sistemul de educație și formare, inclusiv prin programe de tip a doua șansă și programe de formare profesională;

**Nivel de similaritate:** Diferit



UNIUNEA EUROPEANĂ



153. **Descriere:** Cele două priorități au un grad redus de similaritate, fiind diferite la toate nivelurile. În primul rând, la nivel de **Prioritate** și **Obiectiv Specific**, intervenția din perioada actuală urmărește întoarcerea în sistemul educațional și de formare, prin programe de tip *A doua Șansă*, a tinerilor care au abandonat școala. Pe de altă parte, viitorul program vizează creșterea accesibilității și atractivității învățământului profesional și tehnic. Cu privire la **acțiunile** din cadrul celor două intervenții, ambele presupun sprijin financiar și măsuri de conștientizare și informare. Însă, POCU vizează furnizarea de programe de tip *A doua șansă*, precum și dezvoltarea acestora. Există diferențe și la nivelul **grupului țintă**. Astfel, grupul țintă în cazul POCU este format din tineri care au părăsit timpuriu școala și nu au absolvit învățământul obligatoriu, pe când grupul țintă în cazul POEO este format din elevii învățământului profesional și tehnic.

---

**Prioritare:** Prioritatea 6 - Creșterea accesului pe piața muncii pentru toți

**Obiectiv Specific:** OS (i) Îmbunătățirea accesului pe piața muncii pentru toate persoanele aflate în căutarea unui loc de muncă, în special pentru tineri, șomeri de lungă durată și grupurile dezavantajate pe piața muncii, persoanele inactive, prin promovarea angajării pe cont propriu și a economiei sociale;

**Similaritate cu:** Programul Operațional Capital Uman 2014-2020, Axa Prioritară 3: Locuri de muncă pentru toți, Obiective specifice: 3.1 Creșterea ocupării șomerilor și a persoanelor inactive, cu accent pe șomerii de lungă durată, lucrătorii vârstnici (55-64 ani), persoanelor cu dizabilități, persoanelor cu nivel redus de educație; 3.2 Creșterea ocupării cetățenilor români aparținând minorității roma; 3.3 Creșterea ocupării persoanelor din mediul rural, în special cele din agricultura de subzistență și semi-subzistență; 3.4 Îmbunătățirea nivelului de competențe, inclusiv prin evaluarea și certificarea competențelor dobândite în sistem non-formal și informal al șomerilor și persoanelor inactive, cu accent pe șomerii de lungă durată, lucrătorii vârstnici (55-64 ani), persoanelor cu dizabilități, persoanelor cu nivel redus de educație; 3.5 Îmbunătățirea nivelului de competențe, inclusiv prin evaluarea și certificarea competențelor dobândite în sistem non-formal și informal al cetățenilor români aparținând minorității roma; 3.6 Îmbunătățirea nivelului de competențe, inclusiv prin evaluarea și certificarea competențelor dobândite în sistem non-formal și informal al persoanelor din mediul rural, în special cele din agricultura de subzistență și semi-subzistență;

**Nivel de similaritate:** **Similar**

154. **Descriere:** Cele două intervenții se aseamănă la toate nivelurile. În primul rând, la nivel de **Prioritate** și **Obiectiv Specific**, ambele vizează îmbunătățirea accesului pe piața muncii pentru șomeri, în special șomerii de lungă durată, grupuri dezavantajate pe piața muncii. De asemenea, s-a constatat că există un grad ridicat de similaritate între obiectivele 3.1 și 3.6 al POCU și axa prioritară 6 a POEO, urmărindu-se creșterea accesului pe piața muncii pentru toți și respectiv creșterea gradului de ocupare. Cu privire la **acțiunile** sprijinite, ambele vizează măsuri de ocupare și îmbunătățirea nivelului de educație și competențe, precum și facilitarea participării pe piața muncii și încurajarea mobilității forței de muncă. **Grupul țintă** în ambele cazuri este format din șomeri, persoane din zonele defavorizate, persoane cu dizabilități, persoane aparținând minorităților.

---

**Prioritate:** **Prioritatea 6** - Creșterea accesului pe piața muncii pentru toți

**Obiectiv Specific:** OS (iii bis) Promovarea adaptării la schimbare a lucrătorilor, întreprinderilor și antreprenorilor, a îmbătrânirii active și în condiții bune de sănătate, precum și a unui mediu de lucru sănătos și adaptat care să reducă riscurile la adresa sănătății

**Similaritate cu:** Programul Operațional Capital Uman 2014-2020, Axa Prioritară 3: Locuri de muncă pentru toți, Obiective specifice: 3.8 Creșterea numărului de angajați care beneficiază de instrumente, metode, practici etc standard de management al resurselor umane și de condiții de lucru îmbunătățite în vederea adaptării activității la dinamica sectoarelor economice cu potențial competitiv identificate conform SNC/ domeniilor de



UNIUNEA EUROPEANĂ

Instrumente Structurale  
2014-2020

specializare inteligentă conform SNCI (Strategia Națională de Cercetare, Dezvoltare și Inovare 2014 -2020) ;  
3.9 Creșterea șanselor de reintegrare pe piața muncii a lucrătorilor care urmează să fie disponibilizați/  
concediați prin furnizarea de măsuri de outplacement;

**Nivel de similaritate:** **Similar**

155. **Descriere:** Cele două intervenții sunt similare la toate nivelurile. În primul rând, la nivel de **Prioritate**, ambele vizează locuri de muncă pentru toți. De asemenea, din perspectiva **Obiectivelor Specifice**, intervențiile urmăresc îmbunătățirea condițiilor de lucru și adaptarea angajaților sau întreprinderilor la diferite schimbări, precum cele economice. Cu privire la **activități**, pentru ambele intervenții sunt eligibile măsuri de sprijin pentru păstrarea locurilor de muncă și sprijinirea întreprinderilor pentru asigurarea confortului, psihic, fizic și de mediu al lucrătorilor. Cu toate acestea, există câteva activități care nu se regăsesc în ambele programe. Astfel, POCU are în vedere și planificarea strategică pe termen lung, care anticipează schimbările și introducerea unor forme flexibile de muncă. Pe de altă parte, viitorul program, prevede finanțarea serviciilor prin care persoanele vârstnice, de peste 60 de ani pot intra în programe de tutoriat, mentorat. **Grupul țintă**, în ambele cazuri, este format din angajați și angajatori.

**Prioritare:** Prioritatea 7 - Antreprenoriat și economie socială

**Obiectiv Specific:** OS (i) Îmbunătățirea accesului pe piața muncii pentru toate persoanele aflate în căutarea unui loc de muncă, în special pentru tineri, șomeri de lungă durată și grupurile dezavantajate pe piața muncii, persoanele inactive, prin promovarea angajării pe cont propriu și a economiei sociale

**Similaritate cu:** Programul Operațional Capital Uman 2014 -2020, Axa Prioritară 4: Incluziunea socială și combaterea sărăciei, Obiectiv Specific: 4.16 Consolidarea capacității întreprinderilor de economie socială de a funcționa într-o manieră auto-sustenabilă./ Axa Prioritară 3: Locuri de muncă pentru toți, Obiectiv Specific: 3.7 Creșterea ocupării prin susținerea întreprinderilor cu profil non-agricol din zona urbană

**Nivel de Similaritate:** **Parțial**

156. **Descriere:** Intervențiile prezentate sunt parțial asemănătoare. În urma analizei s-a constatat faptul că prioritatea 7, din cadrul Programului Operațional Educație și Ocupare, include atât obiectivul 4.16, cât și obiectivul 3.7. De aceea, similaritatea dintre axa prioritară 7 a POEO și POCU se face prin luarea în considerare a Axelor 3 și 4 din actualul program. În acest context, la nivel de **Prioritate**, toate intervențiile se concentrează pe antreprenoriat, locuri de muncă și incluziune socială. Din perspectiva **Obiectivelor Specifice**, actualul program este mult mai specific și indică în mod concis direcțiile de acțiune de la nivel de prioritate, respectiv consolidarea capacității întreprinderilor și creșterea ocupării. Cu privire la **acțiunile** care urmează să fie sprijinite, intervențiile din ambele perioade de programare vizează: sprijin antreprenorial prin programe de mentorat, granturi pentru deschiderea de afaceri, sprijin acordat IMM-urilor deja înființate pentru a crea noi locuri de muncă, sprijin pentru înființarea de noi întreprinderi sociale și asistență post-înființare. **Grupul țintă** pentru ambele intervenții este format din persoanele care caută un loc de muncă, șomeri, antreprenori, întreprinderi.

**Prioritare:** Prioritatea 8 – Modernizarea instituțiilor pieței muncii

**Obiectiv Specific:** OS (ii). Modernizarea instituțiilor și a serviciilor pieței muncii pentru a evalua și anticipa necesarul de competențe și a asigura asistența personalizată și în timp real urmărind asigurarea medierii/plasării (matching), tranziției și a mobilității forței de muncă.

**Similaritate cu:** Programul Operațional Capital Uman 2014 -2020, Obiectiv Specific: 3.10 Adaptarea structurilor SPO de la nivel național și teritorial prin introducerea unor noi instrumente / sisteme / proceduri / servicii / mecanisme etc. privind nevoile și dinamica pieței muncii/ corelarea cererii cu oferta de forță de



UNIUNEA EUROPEANĂ

Instrumente Structurale  
2014-2020

muncă, monitorizarea indicatorilor relevanți din perspectiva pieței muncii, monitorizarea și evaluarea serviciilor furnizate de SPO, dezvoltarea bazei de date SPO cu tinerii NEETs, șomeri de lungă durată, grupuri vulnerabile; 3.11 Creșterea satisfacției clienților SPO, a diversității și gradului de cuprindere a serviciilor oferite angajatorilor și persoanelor aflate în căutarea unui loc de muncă;

**Nivel de similaritate: Parțial**

157. **Descriere:** Cele două intervenții sunt parțial similare. Din perspectiva **Priorității și Obiectivelor Specifice**, cele două intervenții vizează modernizarea instituțiilor și a serviciilor pieței muncii. Cu privire la **acțiunile** sprijinite, ambele intervenții prevăd consolidarea colaborării între diferite categorii de beneficiari, îmbunătățirea bazelor de date, a sistemelor de monitorizare, implementarea unui sistem de baze de date pentru interoperabilitatea sistemului de educație și instituțiile pieței muncii. Cu toate acestea există câteva acțiuni care diferă. În acest sens, viitorul program vizează sprijinul acordat partenerilor sociali pentru implementarea acordurilor europene cadru, încheiate de partenerii de dialog social europeni și crearea și asigurarea transparenței unei baze de date naționale care să conțină informații privind rezultatele dialogului social. **Grupul țintă** este format din personalul instituțiilor de ocupare a forței de muncă, din angajatori.

---

**Prioritate:** Prioritatea 9 - Consolidarea participării populației în procesul de învățare pe tot parcursul vieții pentru facilitarea tranzițiilor și a mobilității (prioritate comună Educație/Ocupare)

**Obiectiv Specific:** OS (iv) Îmbunătățirea calității, eficacității și a relevanței sistemului de educație și formare pentru piața muncii, pentru a sprijini dobândirea de competențe cheie, inclusiv a competențelor digitale

**Similaritate cu:** Programul Operațional Capital Uman 2014 -2020, Axa Prioritară 6: Educație și competențe, Obiectivul Specific: 6.11 Creșterea participării la programele de formare profesională inițială, în special pentru elevii/ucenicii care provin din comunități dezavantajate, cu accent pe mediul rural și cei aparținând minorității roma; 6.12 Creșterea participării la programele de formare profesională continuă, cu accent pe acei adulți, cu un nivel scăzut de calificare și persoanele cu vârsta de peste 40 ani, din zone rurale defavorizate, inclusiv prin recunoașterea și certificarea rezultatelor învățării dobândite în contexte non-formale și informale;

**Nivel de similaritate: Parțial**

158. **Descriere:** Cele două intervenții se aseamănă parțial la toate nivelurile. În primul rând, la nivel de **Prioritate și Obiective Specifice** ambele vizează participarea la programele de formare profesională. Însă, actualul program pune accent pe creșterea participării la formare profesională, mai ales în mediul rural și comunitățile roma, pe când viitorul program vizează creșterea calității serviciilor de formare. În acest context, la nivelul **acțiunilor** finanțate, actualul program urmărește acordarea de sprijin participanților în special pentru cei din zonele defavorizate, suport pentru participarea la programele de ucenicie, dezvoltarea serviciilor de mentorat, consiliere profesională, acțiuni de evaluare, recunoaștere și validare a rezultatelor învățării dobândite în contexte non-formale și informale. Pe de altă parte POEO urmează să finanțeze: dezvoltarea sistemului de asigurare a calității în formarea profesională a adulților, atât la nivel de sistem, cât și la nivel de furnizor, dezvoltarea capacității Comisiilor județene pentru autorizarea furnizorilor de formare profesională, formarea continuă a formatorilor; actualizare/revizuire/dezvoltare de noi standarde ocupaționale /calificări profesionale conform noilor cerințe ale pieței muncii. Cu privire la **grupul țintă**, la POCU este format din elevi, părinți, angajați de peste 40 de ani, angajatori, persoane din mediul rural defavorizat. În cazul viitorului program, grupul țintă este format din: formatori, personalul din Comisiile județene pentru autorizarea furnizorilor de formare profesională, instituții centrale, regionale și locale cu responsabilități în gestiunea sistemului de învățământ.

<b>Program Operațional Incluziune și Demnitate Socială (POIDS)</b>
--





UNIUNEA EUROPEANĂ



Instrumente Structurale  
2014-2020

**Prioritate:** 1. Dezvoltarea locală plasată sub responsabilitatea comunității

**Obiectiv Specific:** Obiectivul specific FEDR d(iii) - îmbunătățirea integrării socioeconomice a comunităților marginalizate, a migranților și a grupurilor dezavantajate prin măsuri integrate care să includă asigurarea de locuințe și servicii sociale

**Similaritate cu:** Programul Operațional Capital Uman, Axa Prioritară 4: Incluziunea socială și combaterea sărăciei, Obiectivul Specific 4.4 Reducerea numărului de persoane aparținând grupurilor vulnerabile prin furnizarea unor servicii sociale/ medicale/ socio-profesionale/ de formare profesională adecvate nevoilor specifice.

**Nivel Similaritate:** **Similar**

**Descriere:**

159. Intervențiile din cele două perioade de programare se aseamănă pe toate nivelurile. În primul rând, din perspectiva **Axei Prioritare** și **Obiectivului Specific**, intervențiile se aseamănă, deoarece ambele vizează integrarea socio-economică a comunităților marginalizate. Cu privire la **acțiunile** care urmează să fie sprijinite, intervențiile din POIDS vizează acele tipuri de servicii sociale, de sănătate identificate în comunitățile urbane ca fiind necesare, în urma diagnozei locale; POCU finanțează sprijinirea asistenților sociali/lucrătorilor sociali/asistenților medicali comunitari care sunt implicați în sprijinirea persoanelor vârstnice aflate în izolare sau cu restricții de deplasare, a persoanelor cu dizabilități și dezvoltarea de instrumente menite să vină în aplicarea măsurilor de limitare a circulației pentru persoanele vârstnice (în contextul pandemiei de COVID-19), sprijinirea personalului **centrelor** rezidențiale de îngrijire și asistență a persoanelor vârstnice, centrelor rezidențiale pentru copii și adulți prin acordarea unui stimulent de risc pentru fiecare zi de izolare preventivă la locul de muncă. **Grupul țintă** este reprezentat de comunitățile urbane (definite într-un sens larg în cadrul POIDS), implicând persoanele aflate în situații vulnerabile, personalul centrelor de rezidențiale de îngrijire și asistență pentru copii și adulți (inclusiv persoane vârstnice), precum și persoane angajate în cadrul angajatorilor a căror activitate este direct afectată ca urmare a declarării situațiilor de epidemii.

---

**Prioritate:** 1. Dezvoltarea locală plasată sub responsabilitatea comunității

**Obiectiv Specific:** Obiectivul specific FSE (ix) - creșterea accesului egal și în timp util la servicii de calitate, sustenabile și cu prețuri accesibile; modernizarea sistemelor de protecție socială, inclusiv promovarea accesului la protecție socială; îmbunătățirea accesibilității, a eficacității și a rezilienței sistemelor de sănătate și a serviciilor de îngrijire pe termen lung

**Similaritate cu:** Programul Operațional Capital Uman, Axa Prioritară 4: Incluziunea socială și combaterea sărăciei, Obiectivul Specific 4.5 Creșterea calității sistemului de asistență socială prin introducerea de instrumente/ proceduri/ mecanisme, etc. și prin îmbunătățirea nivelului de competențe al profesioniștilor din sistem.

**Nivel Similaritate:** **Similar**

**Descriere:**

160. Intervențiile din cele două perioade de programare sunt similare. În primul rând, din perspectiva **Axei Prioritare** și **Obiectivului Specific**, intervențiile se aseamănă, deoarece ambele vizează creșterea accesului la serviciile sociale și de sănătate. Cu privire la **acțiunile** care urmează să fie sprijinite, intervențiile POIDS sunt mai generale, vizând crearea sau extinderea unor servicii de asistență socială și mediere pentru accesul pe piața muncii, precum și servicii de sănătate, la care să fie adresate în mod specific nevoile persoanelor cu acces redus la serviciile din comunitate; intervențiile POIM sunt mai specifice, vizând dezvoltarea unor mecanisme de identificare, monitorizare și evaluare a nevoilor de servicii sociale la nivel local, precum și



UNIUNEA EUROPEANĂ



elaborarea instrumentelor standard de intervenție integrată, scheme de parcurs/intervenție pentru beneficiarii de servicii integrate la nivel comunitar, consolidarea capacităților de colectare a datelor, analiză și prognoză și activități de formare, calificare și consiliere. **Grupul țintă** este definit într-un mod general în POIDS (comunități urbane pentru care se asigură îmbunătățirea accesibilității la servicii sociale, de sănătate, de îngrijire) și specific în POIM (personalul specializat din cadrul instituțiilor cu responsabilități în domeniul asistenței sociale, precum și personalul furnizorilor de servicii sociale și persoanele vulnerabile care beneficiază de sprijin).

---

**Prioritate:** 1. Dezvoltarea locală plasată sub responsabilitatea comunității

**Obiectiv Specific:** Obiectivul specific FSE (x) - promovarea integrării sociale a persoanelor expuse riscului de sărăcie sau de excludere socială, inclusiv a persoanelor celor mai defavorizate și a copiilor

**Similaritate cu:**

- Programul Operațional Capital Uman, Axa Prioritară 4: Incluziunea socială și combaterea sărăciei, Obiectivul Specific 4.6 Creșterea numărului de persoane care beneficiază de servicii de asistență socială la nivelul comunității;
- Programul Operațional Capital Uman, Axa Prioritară 4: Incluziunea socială și combaterea sărăciei, Obiectivul Specific 4.10 Creșterea numărului de persoane care beneficiază de servicii de asistență medicală la nivelul comunității.

**Nivel Similaritate:** Parțial

**Descriere:**

161. Intervențiile din cele două perioade de programare sunt parțial similare. În primul rând, din perspectiva **Axei Prioritare** și **Obiectivului Specific**, intervențiile se aseamănă, deoarece vizează promovarea integrării sociale a persoanelor aflate în situații vulnerabile. **Acțiunile** finanțate prin POIDS se referă la atât la dezvoltarea infrastructurii sociale cât și la cea a serviciilor în comunitate (sociale, de sănătate, ocupare, sprijin educațional), adaptate nevoilor sociale care au fost identificate în cadrul Strategiilor de dezvoltare locală, iar aceste două dimensiuni sunt acoperite de obiectivele specifice 4.6 și 4.10 ale POCU. Astfel, acțiunile finanțate prin OS 4.6 al POCU se referă la asistența socială și la sprijinirea consolidării rețelei publice de asistență socială comunitară prin furnizarea de servicii sociale adaptate nevoilor populației și prin asigurarea resurselor umane adecvate, la furnizarea de programe de formare și prin furnizarea de servicii sociale către grupurile vulnerabile; prin OS 4.10 al POCU se finanțează accesul la serviciile medicale prin sprijinirea consolidării rețelei de asistență medicală comunitară (asistenți medicali comunitari, mediatorii sanitari) prin asigurarea resurselor adecvate pentru furnizarea de servicii medicale comunitare adaptate nevoilor populației. **Grupul țintă** este reprezentat de toate categoriile de persoane vulnerabile din comunitățile urbane (pentru intervențiile finanțate prin POIDS) și de autoritățile publice cu responsabilități în domeniile de asistență socială, medicală și educație, instituții de cercetare și furnizori de formare (pentru intervențiile finanțate prin POCU).

---

**Prioritate:** 1. Dezvoltarea locală plasată sub responsabilitatea comunității

**Obiectiv Specific:** Obiectivul specific FSE (v) - Promovarea accesului egal la educație și formare de calitate și favorabile incluziunii, precum și a absolvirii acestora, în special pentru grupurile defavorizate, începând de la educația și îngrijirea copiilor preșcolari, continuând cu educația și formarea generală și profesională și până la învățământul terțiar, precum și educația și învățarea în rândul adulților, inclusiv prin facilitarea mobilității în scop educațional pentru toți

**Similaritate cu:**

- Programul Operațional Capital Uman, Axa Prioritară 6: Educație și competențe, Obiectivul Specific 6.11 Creșterea participării la programele de formare profesională inițială, în special pentru elevii/ucenicii care provin din comunități dezavantajate, cu accent pe mediul rural și cei aparținând minorității roma;
- Programul Operațional Capital Uman, Axa Prioritară 6: Educație și competențe, Obiectivul Specific 6.12 Creșterea participării la programele de formare profesională continuă, cu accent pe acei adulți, cu un nivel scăzut de calificare și persoanele cu vârsta de peste 40 ani, din zone rurale defavorizate, inclusiv prin recunoașterea și certificarea rezultatelor învățării dobândite în contexte non-formale și informale.

**Nivel Similaritate: Parțial**

**Descriere:**

162. Intervențiile din cele două perioade de programare sunt parțial similare, ambele tipuri de intervenții vizând accesul egal la educație și formare profesională, în special pentru elevii/ucenicii care provin din comunități dezavantajate și pentru adulții cu un nivel scăzut de calificare (inclusiv pentru cei peste 40 de ani) din zonele rurale. **Acțiunile** finanțate prin POIDS vizează dezvoltarea serviciilor de educație pentru copii și adulți vulnerabili; acțiunile finanțate prin POCU vizează aceleași direcții de acțiune, dar sunt mai specific definite. Astfel, acțiunile din cadrul OS 6.11 se axează pe sprijinul acordat copiilor și elevilor pentru participarea la programe de formare profesională inițială (FPI), mai ales pentru cei din mediul rural și care aparțin minorității roma, precum și pe sprijinul pentru participarea la programe de ucenicie pentru tinerii care și-au finalizat studiile obligatorii. Acțiunile din cadrul OS 6.12 sunt destinate adulților cu un nivel scăzut de calificare din zonele rurale defavorizate care doresc să obțină competențe profesionale (inclusiv certificarea acestora) prin participarea la programe de formare profesională continuă (FPC). **Grupul țintă** este similar pentru ambele programe, incluzând copii și elevi aflați în situații vulnerabile, tineri și adulți vulnerabili din mediile rurale defavorizate (inclusiv cei în proces de formare sau reconversie profesională) și angajații cu un nivel scăzut de competențe profesionale.

---

**Prioritate:** 1. Dezvoltarea locală plasată sub responsabilitatea comunității

**Obiectiv Specific:** Obiectivul specific FSE (i) îmbunătățirea accesului la piața muncii pentru toate persoanele în căutarea unui loc de muncă, în special pentru tineri, șomerii de lungă durată și persoanele inactive, promovarea desfășurării de activități independente și a economiei sociale

**Similaritate cu:**

- Programul Operațional Capital Uman, Axa Prioritară 5: Dezvoltare locală plasată sub responsabilitatea comunității, Obiectivul Specific 5.1 Reducerea numărului de persoane aflate în risc de sărăcie sau excluziune socială din comunitățile marginalizate (roma și non-roma) din orașe cu peste 20.000 locuitori, cu accent pe cele cu populație aparținând minorității roma, prin implementarea de măsuri/ operațiuni integrate în contextul mecanismului de DLRC;
- Programul Operațional Capital Uman, Axa Prioritară 5: Dezvoltare locală plasată sub responsabilitatea comunității, Obiectivul Specific 5.2 Reducerea numărului de persoane aflate în risc de sărăcie sau excluziune socială din comunitățile marginalizate din zona rurală și orașe cu o populație de până la 20.000 locuitori prin implementarea de măsuri/ operațiuni integrate în contextul mecanismului de DLRC.

**Nivel Similaritate: Parțial**

**Descriere:**



UNIUNEA EUROPEANĂ



163. Intervențiile din cele două perioade de programare sunt parțial similare, ambele tipuri de intervenții vizând îmbunătățirea accesului la piața muncii pentru persoanele în căutarea unui loc de muncă. **Acțiunile** comune finanțate în cadrul acestor obiective specifice vizează sprijin pentru accesul și/sau menținerea pe piața muncii a persoanelor din cadrul comunităților marginalizate. În plus față de acestea, POIDS prevede adaptarea locului de muncă la nevoile specifice ale persoanelor vulnerabile (accesibilitatea fizică, informațională, administrativă, program de lucru, organizarea colectivului de lucru, etc.), iar cele două obiective specifice ale POCU (care au activități comune) prevăd următoarele activități suplimentare: sprijin pentru elaborarea strategiilor de dezvoltare locală, activități de dezvoltare comunitară integrată, furnizarea de servicii integrate pentru copii, tineri, adulți/părinți, susținerea antreprenoriatului în cadrul comunității, inclusiv a ocupării pe cont propriu, în vederea creării de noi locuri de muncă (micro-granturi, consiliere, etc.), sprijinirea dezvoltării/furnizării de servicii sociale/furnizarea de servicii în cadrul centrelor comunitare integrate medico-sociale și campanii de informare și conștientizare/acțiuni specifice în domeniul combaterii discriminării, precum și pentru implicarea activă/ voluntariatul membrilor comunității în soluționarea problemelor cu care se confruntă comunitatea. **Grupul țintă** este reprezentat de persoanele vulnerabile aflate în căutarea unui loc de muncă (tineri, șomeri de lungă durată, persoane aparținând comunității roma), dar și a persoanelor din zonele urbane și din comunitățile non-roma care caută un loc de muncă.

**Prioritate:** 1. Dezvoltarea locală plasată sub responsabilitatea comunității

**Obiectiv Specific:** Obiectivul specific FEDR e(i) promovarea dezvoltării integrate în domeniul social, economic și al mediului, a patrimoniului cultural și a securității în zonele urbane

**Similaritate cu:** -

**Nivel Similaritate:** **Diferit**

**Descriere:**

Intervențiile din cadrul acestui obiectiv specific sunt diferite de cele din POCU, astfel că nu a putut fi stabilit un matching între cele două programe. **Activitățile** din cadrul acestui OS sprijină finanțarea infrastructurii pentru dezvoltarea activităților de valorificare și promovare a patrimoniului cultural și turistic local (identificare a obiectivelor turistice relevante, dezvoltarea meșteșugurilor sau a tradițiilor locale) care pot contribui la activarea comunităților urbane și la generarea de venituri pentru bugetele locale. **Grupul țintă** este constituit din comunitățile urbane din România.

**Prioritate:** 2. Protejarea dreptului la demnitate socială

**Obiectiv Specific:** Obiectivul specific (ix) - creșterea accesului egal și în timp util la servicii de calitate, sustenabile și cu prețuri accesibile; modernizarea sistemelor de protecție socială, inclusiv promovarea accesului la protecție socială; îmbunătățirea accesibilității, a eficacității și a rezilienței sistemelor de sănătate și a serviciilor de îngrijire pe termen lung

**Similaritate cu:** Programul Operațional Capital Uman, Axa Prioritară 4: Incluziunea socială și combaterea sărăciei, Obiectivul Specific 4.5 Creșterea calității sistemului de asistență socială prin introducerea de instrumente/ proceduri/ mecanisme, etc. și prin îmbunătățirea nivelului de competențe al profesioniștilor din sistem.

**Nivel Similaritate:** **Diferit**

**Descriere:**

164. Intervențiile din cele două perioade de programare sunt diferite, deși există o oarecare asemănare între cele două obiective specifice. Totuși, **acțiunile** finanțate în perioada de programare 2021-2027 vizează dezvoltarea infrastructurii de sănătate pentru veterani prin sprijinirea funcționării centrelor de recuperare, în



UNIUNEA EUROPEANĂ



timp ce acțiunile din cadrul OS 4.5 al POCU vizează dezvoltarea unor mecanisme de identificare a nevoilor persoanelor vulnerabile și de monitorizare și evaluare a nevoilor e servicii sociale locale, precum și elaborarea instrumentelor standard de intervenție integrată și activități de formare, calificare și consiliere pentru persoanele din instituțiile de asistență socială. În privința **grupului țintă**, cel din cadrul POIDS este foarte specific, vizând veterani din teatrele recente de operațiuni (Irak, Afganistan, etc), din cel de-Al Doilea Război Mondial și alți militari, în timp ce grupul țintă al intervențiilor POCU este constituit din personalul instituțiilor cu responsabilități în domeniul asistenței sociale și a furnizorilor de formare, precum și din persoanele vulnerabile care beneficiază de asistență socială. Astfel, diferența fundamentală dintre cele două tipuri de intervenții este reprezentată de specificitatea grupului țintă.

---

**Prioritate:** 2. Protejarea dreptului la demnitate socială

**Obiectiv Specific:** Obiectivul specific FEDR d(iii) - îmbunătățirea integrării socioeconomice a comunităților marginalizate, a migranților și a grupurilor dezavantajate prin măsuri integrate care să includă asigurarea de locuințe și servicii sociale;

**Similaritate cu:** Programul Operațional Capital Uman, Axa Prioritară 4: Incluziunea socială și combaterea sărăciei, Obiectivul Specific 4.4 Reducerea numărului de persoane aparținând grupurilor vulnerabile prin furnizarea unor servicii sociale/ medicale/ socio-profesionale/ de formare profesională adecvate nevoilor specifice.

**Nivel Similaritate:** Diferit

**Descriere:**

165. La fel ca și în cazul celui alt obiectiv specific din cadrul acestei priorități a POIDS, intervențiile din OS FEDR d(iii) sunt diferite de cele finanțate prin POCU. Totuși, există o oarecare asemănare între intervențiile din POIDS și cele din cadrul OS 4.4 al POCU, ambele vizând integrarea socio-economică a comunităților marginalizate. Totuși, **acțiunile** finanțate în cadrul celor două programe nu sunt similare: în cadrul POIDS se finanțează infrastructuri de locuit, infrastructură de sănătate pentru recuperarea veteranilor, infrastructură pentru protejarea memoriei victimelor Holocaustului și promovarea non-discriminării, precum și infrastructură pentru un centru dedicat tinerilor vulnerabili pentru dezvoltarea motivației de a rămâne în școală; în cadrul POCU se finanțează acțiuni de sprijinire a asistenților sociali/lucrătorilor sociali/asistenților medicali comunitari care sunt implicați în sprijinirea persoanelor vârstnice/vulnerabile aflate în izolare în contextul pandemiei de COVID, de sprijinire a personalului centrelor rezidențiale de îngrijire și asistență, etc. **Grupul țintă** al intervențiilor POIDS cuprinde comunitățile urbane cu accesibilitate redusă la locuire, veterani ai teatrelor de război recente, persoane interesate de istoria civilizației din România, supraviețuitori ai Holocaustului și urmași ai acestora, precum și tineri în situații de vulnerabilitate; grupul țintă al intervențiilor POCU este format din persoane vulnerabile, personalul centrelor rezidențiale de îngrijire și persoane angajate în cadrul angajatorilor a căror activitate este direct afectată ca urmare a declarării situațiilor de epidemii.

---

**Prioritate:** 3. Sprijinirea comunităților rurale fără acces sau cu acces redus la servicii primare

**Obiectiv Specific:** Obiectivul specific (ix) - creșterea accesului egal și în timp util la servicii de calitate, sustenabile și cu prețuri accesibile; modernizarea sistemelor de protecție socială, inclusiv promovarea accesului la protecție socială; îmbunătățirea accesibilității, a eficacității și a rezilienței sistemelor de sănătate și a serviciilor de îngrijire pe termen lung

**Similaritate cu:** Programul Operațional Capital Uman, Axa Prioritară 4: Incluziunea socială și combaterea sărăciei, Obiectivul Specific 4.5 Creșterea calității sistemului de asistență socială prin introducerea de instrumente/ proceduri/ mecanisme, etc. și prin îmbunătățirea nivelului de competențe al profesioniștilor din sistem.

**Nivel Similaritate: Parțial**

**Descriere:**

166. Intervențiile din cele două perioade de programare sunt parțial similare, ambele tipuri de intervenții vizând creșterea accesului la servicii accesibile, sustenabile și de calitate. **Acțiunile** similare finanțate în cadrul celor două perioade de programare vizează dezvoltarea serviciilor cu caracter integrat (sociale, medicale, de ocupare, de educație, etc.), realizării echipei interdisciplinare și interinstituționale, precum și dezvoltarea unor mecanisme de identificare a nevoilor individuale ale pers. vulnerabile cu nevoi speciale (call-center pentru persoane vulnerabile) și măsuri de formare continuă a personalului din serviciile destinate grupurilor vulnerabile; în plus față de acestea, POIDS presupune și acțiuni pentru sprijinirea autorităților locale pentru a reglementa situația așezărilor informale (identificarea acestora, evaluarea situației, cadastrare, suport administrativ) și pentru sprijinirea victimelor dezastrelor naturale. **Grupul țintă** comun al acestor intervenții este format din personalul specializat din cadrul instituțiilor cu responsabilități în domeniul asistenței sociale, precum și din persoane vulnerabile care beneficiază de serviciile de asistență socială.

---

**Prioritate:** 3. Sprijinirea comunităților rurale fără acces sau cu acces redus la servicii primare

**Obiectiv Specific:** Obiectivul specific (ix) - creșterea accesului egal și în timp util la servicii de calitate, sustenabile și cu prețuri accesibile; modernizarea sistemelor de protecție socială, inclusiv promovarea accesului la protecție socială; îmbunătățirea accesibilității, a eficacității și a rezilienței sistemelor de sănătate și a serviciilor de îngrijire pe termen lung

**Similaritate cu:** Programul Operațional Regional, Axa prioritară 9: Sprijinirea regenerării economice și sociale a comunităților defavorizate din mediul urban, Obiectivul Specific 9.1 Reducerea numărului de persoane aflate în risc de sărăcie și excluziune socială, prin măsuri integrate.

**Nivel Similaritate: Similar**

**Descriere:**

167. Intervențiile din cele două perioade de programare sunt similare, ambele tipuri de intervenții vizând creșterea accesului la servicii accesibile, sustenabile și de calitate. **Acțiunile** similare finanțate în cadrul celor două perioade de programare vizează dezvoltarea serviciilor cu caracter integrat (sociale, medicale, de ocupare, de educație, etc.), investiții în infrastructura de locuire (în POIDS sunt vizate persoanele afectate de dezastrele naturale). Activitățile finanțate prin POR vizează, în principal, construirea/reabilitare/modernizarea locuințelor sociale, a centrelor comunitare medicale, a unităților de învățământ, dar și investiții în amenajări ale spațiului urban degradat al comunității defavorizate și construirea/dotarea cu echipamente a infrastructurii întreprinderilor de economie socială de inserție (acțiuni neacoperite prin POIDS). Totuși, intervențiile finanțate prin POIDS nu au beneficiari eligibili, dar au **grup țintă** format din persoanele vulnerabile și personalul specializat care lucrează cu acestea, în timp ce intervențiile finanțate prin POR nu au grup țintă, dar au **beneficiari eligibili** reprezentați de grupurile de acțiune locală și de alte entități relevante pentru implementarea SDL (beneficiarii pot realiza parteneriate/colaborări cu orice alte persoane juridice care pot contribui la buna implementare a proiectului).

---

**Prioritate:** 3. Sprijinirea comunităților rurale fără acces sau cu acces redus la servicii primare

**Obiectiv Specific:** Obiectivul specific FEDR d(iii) - îmbunătățirea integrării socio-economice a comunităților marginalizate, a migranților și a grupurilor dezavantajate prin măsuri integrate care să includă asigurarea de locuințe și servicii sociale



UNIUNEA EUROPEANĂ



Instrumente Structurale  
2014-2020

**Similaritate cu:** Programul Operațional Capital Uman, Axa Prioritară 4: Incluziunea socială și combaterea sărăciei, Obiectivul Specific 4.6 Creșterea numărului de persoane care beneficiază de servicii de asistență socială la nivelul comunității.

**Nivel Similaritate: Diferit**

**Descriere:**

168. Intervențiile din cele două perioade de programare sunt diferite, deși există o oarecare asemănare între cele două obiective specifice. Deși ambele obiective specifice au în vedere creșterea numărului de persoane care beneficiază de servicii sociale, **activitățile** finanțate prin POCU sunt specifice și nu sunt similare cu cele ale POIDS. Totuși, există similarități în ceea ce privește componența **grupului țintă**, ambele intervenții fiind orientate către persoanele vulnerabile și specialiștii care lucrează cu acestea.

---

**Prioritate:** 4. Reducerea disparităților dintre copiii la risc de sărăcie și/sau excluziune socială și ceilalți copii

**Obiectiv Specific:** Obiectivul specific FEDR d(iii) - îmbunătățirea integrării socioeconomice a comunităților marginalizate, a migranților și a grupurilor dezavantajate prin măsuri integrate care să includă asigurarea de locuințe și servicii sociale

**Similaritate cu:** Programul Operațional Capital Uman, Axa Prioritară 4: Incluziunea socială și combaterea sărăciei, Obiectivul Specific 4.4 Reducerea numărului de persoane aparținând grupurilor vulnerabile prin furnizarea unor servicii sociale/ medicale/ socio-profesionale/ de formare profesională adecvate nevoilor specifice

**Nivel Similaritate: Parțial**

**Descriere:**

169. Intervențiile din cele două perioade de programare sunt parțial similare. Din perspectiva **Axei Prioritare** și **Obiectivului Specific**, intervențiile se aseamănă, deoarece ambele vizează integrarea socio-economică a comunităților marginalizate. Totuși, **acțiunile** finanțate în perioade de programare 2021-2027 au în vedere acțiuni specifice, precum sprijin pentru dezvoltarea, dotarea serviciilor specializate și de suport pentru copiii și tinerii cu tulburări de comportament prin finanțarea infrastructurii a trei centre pilot în 3 orașe mari și sprijin pentru dezvoltarea și dotarea serviciilor de zi pentru copii prin finanțarea infrastructurii a 141 de centre de zi cu capacitatea de 30 locuri. Acțiunile finanțate prin POCU vizează sprijinirea personalului de specialitate care îngrijește persoanele vulnerabile la domiciliu și a personalului centrelor rezidențiale de îngrijire și asistență a persoanelor vulnerabile, precum și dezvoltarea de instrumente menite să vină în aplicarea măsurilor de limitare a circulației pentru persoanele vârstnice în vederea limitării numărului de infecții cu virusul COVID-19. Astfel, acțiunile celor două programe nu sunt similare decât marginal. **Grupul țintă** al celor două tipuri de intervenții sunt similare, ambele programe vizând persoanele vulnerabile (în plus, intervențiile POCU vizează și personalul de specialitate care se ocupă de persoanele vulnerabile).

---

**Prioritate:** 4. Reducerea disparităților dintre copiii la risc de sărăcie și/sau excluziune socială și ceilalți copii

**Obiectiv Specific:** Obiectivul specific (ix) - creșterea accesului egal și în timp util la servicii de calitate, sustenabile și cu prețuri accesibile; modernizarea sistemelor de protecție socială, inclusiv promovarea accesului la protecție socială; îmbunătățirea accesibilității, a eficacității și a rezilienței sistemelor de sănătate și a serviciilor de îngrijire pe termen lung

**Similaritate cu:** Programul Operațional Capital Uman, Axa Prioritară 4: Incluziunea socială și combaterea sărăciei, Obiectivul Specific 4.12 Reducerea numărului de copii și tineri plasați în instituții prin furnizarea de servicii la nivelul comunității

**Nivel Similaritate: Parțial**

**Descriere:**

170. Intervențiile din cele două perioade de programare sunt parțial similare. Din perspectiva **Axei Prioritare** și **Obiectivului Specific**, intervențiile se aseamănă, deoarece ambele vizează creșterea accesului la servicii de calitate, sustenabile și accesibile, ambele intervenții vizând copiii și tinerii. **Acțiunile** finanțate prin POIDS vizează, printre altele, construirea/reabilitarea/modernizarea/extinderea/echiparea unor centre de zi pentru copiii și adolescenții cu tulburări de comportament, precum și servicii de terapie pentru acești copii și tineri și măsuri de formare continuă a personalului din serviciile destinate grupurilor vulnerabile. Există și acțiuni similare a celor două tipuri de intervenții, precum sprijinirea tinerilor care urmează să părăsească sistemul de protecție specială și a celor care au părăsit sistemul, prin furnizarea de servicii integrate în vederea asigurării tranziției de la serviciile de îngrijire instituționalizate către serviciile la nivelul comunității (consiliere, orientare profesională, etc.). **Grupul țintă** comun celor două tipuri de intervenții este format din persoanele instituționalizate (copii/tineri) și personalul specializat care lucrează cu acestea. Deși aceste două tipuri de intervenții nu sunt identice, ele au elemente similare, astfel că un matching poate fi realizat între acestea.

---

**Prioritate:** 4. Reducerea disparităților dintre copiii la risc de sărăcie și/sau excluziune socială și ceilalți copii

**Obiectiv Specific:** Obiectivul specific FSE+ (iii) promovarea participării femeilor la piața muncii, a unui echilibru mai bun între viața profesională și cea privată, inclusiv accesul la servicii de îngrijire a copiilor și a persoanelor dependente

**Similaritate cu:** -

**Nivel Similaritate: Diferit**

**Descriere:**

171. Intervențiile din cadrul acestui obiectiv specific sunt diferite de cele din POCU, astfel că nu a putut fi stabilit un matching între cele două programe. **Activitățile** din cadrul acestui OS vizează măsuri care contribuie la un acces mai bun al femeilor la piața muncii, precum și la un echilibru mai bun al vieții de familie cu viața profesională, sprijin acordat familiilor monoparentale (direcționat, în principal, spre mamele singure). **Grupul țintă** al acestei intervenții este reprezentat de părinți singuri care au în îngrijire copii (0-18 ani), mai ales femei.

---

**Prioritate:** 5. Servicii de suport pentru persoane vârstnice

**Obiectiv Specific:** Obiectivul specific (iii)bis - promovarea unui mediu de lucru sănătos care să reducă riscurile la adresa sănătății, a adaptării la schimbare a lucrătorilor, a întreprinderilor și a antreprenorilor și a îmbătrânirii active și în condiții bune de sănătate

**Similaritate cu:** -

**Nivel Similaritate: Diferit**

**Descriere:**

172. Intervențiile din cadrul acestui obiectiv specific sunt diferite de cele din POCU, astfel că nu a putut fi stabilit un matching între cele două programe. **Activitățile** din cadrul acestui OS vizează măsuri care încurajează participarea socială (voluntariat, schimburi inter-generaționale), precum și măsuri care contribuie la menținerea stării de sănătate a persoanelor vârstnice și încurajează traiul independent (programe ușoare de sport, controale stomatologice, geriatrie, etc.). **Grupul țintă** al acestei intervenții este reprezentat persoanele vârstnice.



---

**Prioritate:** 5. Servicii de suport pentru persoane vârstnice

**Obiectiv Specific:** Obiectivul specific (ix) - creșterea accesului egal și în timp util la servicii de calitate, sustenabile și cu prețuri accesibile; modernizarea sistemelor de protecție socială, inclusiv promovarea accesului la protecție socială; îmbunătățirea accesibilității, a eficacității și a rezilienței sistemelor de sănătate și a serviciilor de îngrijire pe termen lung

**Similaritate cu:** Programul Operațional Capital Uman, Axa Prioritară 4: Incluziunea socială și combaterea sărăciei, Obiectivul Specific 4.4 Reducerea numărului de persoane aparținând grupurilor vulnerabile prin furnizarea unor servicii sociale/medicale/socio-profesionale/de formare profesională adecvate nevoilor specifice

**Nivel Similaritate:** Parțial

**Descriere:**

173. Intervențiile din cele două perioade de programare sunt parțial similare. În primul rând, din perspectiva **Axei Prioritare** și **Obiectivului Specific**, intervențiile se aseamănă, deoarece ambele vizează reducerea numărului de persoane vulnerabile prin furnizarea unor servicii sociale/medicale/socio-profesionale/de formare profesională. Astfel, în privința **acțiunilor** comune finanțate, acestea sunt: sprijinirea personalului specializat care lucrează cu persoane vulnerabile, inclusiv a personalului specializat din centrele rezidențiale. Acțiunile din POIDS vizează doar persoanele vârstnice, în timp ce intervențiile din POCU vizează toate categoriile de persoane vulnerabile, inclusiv copiii; de aceea nu poate exista decât un matching parțial între cele două tipuri de intervenții. **Grupul țintă** al intervențiilor finanțate în perioada de programare 2021-2027 este reprezentat de persoanele și de specialiștii care lucrează cu acestea, în timp ce grupul țintă al intervențiilor finanțate în perioada de programare 2014-2020 este constituit din persoane vulnerabile (fără adăpost, care suferă de forme de dependență, vârstnici, fără locuințe, etc.) și de personalul specializat care lucrează cu acestea. Astfel, grupul țintă în cazul POIDS este mai specific și cuprinde o categorie mai restrânsă de persoane vulnerabile.

---

**Prioritate:** 5. Servicii de suport pentru persoane vârstnice

**Obiectiv Specific:** Obiectivul specific FEDR d(iii) - îmbunătățirea integrării socioeconomice a comunităților marginalizate, a migrantilor și a grupurilor dezavantajate prin măsuri integrate care să includă asigurarea de locuințe și servicii sociale;

**Similaritate cu:** Programul Operațional Capital Uman, Axa Prioritară 4: Incluziunea socială și combaterea sărăciei, Obiectivul Specific 4.4 Reducerea numărului de persoane aparținând grupurilor vulnerabile prin furnizarea unor servicii sociale/medicale/socio-profesionale/de formare profesională adecvate nevoilor specifice

**Nivel Similaritate:** Parțial

**Descriere:**

174. Intervențiile din cele două perioade de programare sunt parțial similare. În primul rând, din perspectiva **Axei Prioritare** și **Obiectivului Specific**, intervențiile se aseamănă, deoarece ambele vizează reducerea numărului de persoane vulnerabile prin furnizarea unor servicii sociale/medicale/socio-profesionale/de formare profesională. Totuși, **acțiunile** finanțate prin POIDS vizează doar dezvoltarea infrastructurii de locuire temporară pentru persoanele vârstnice în pericol de excludere locativă, în timp ce acțiunile finanțate prin POCU vizează, așa cum am arătat anterior, acțiuni care vizează sprijinirea personalului specializat care lucrează cu toate categoriile de persoane vulnerabile; astfel, între cele două tipuri de intervenții poate fi stabilit un matching parțial. **Grupul țintă** al intervențiilor POIDS este reprezentat doar de persoane vârstnice în situație de excludere locativă, în timp ce grupul țintă al intervențiilor POCU este constituit din din

persoane vulnerabile (fără adăpost, care suferă de forme de dependență, vârstnici, fără locuințe, etc.) și de personalul specializat care lucrează cu acestea.

---

**Prioritate:** 6. Sprijin pentru persoanele cu dizabilități

**Obiectiv Specific:** Obiectivul specific FEDR d(iii) - îmbunătățirea integrării socioeconomice a comunităților marginalizate, a migranților și a grupurilor dezavantajate prin măsuri integrate care să includă asigurarea de locuințe și servicii sociale

**Similaritate cu:** Programul Operațional Capital Uman, Axa Prioritară 4: Incluziunea socială și combaterea sărăciei, Obiectivul Specific 4.4 Reducerea numărului de persoane aparținând grupurilor vulnerabile prin furnizarea unor servicii sociale/medicale/socio-profesionale/de formare profesională adecvate nevoilor specifice

**Nivel Similaritate:** Parțial

**Descriere:**

175. Așa cum am menționat anterior, intervențiile din cadrul OS 4.4 al POCU vizează un grup țintă extins și cuprind mai multe direcții de acțiune, în timp ce intervențiile din POIDS se concentrează asupra unor grupuri țintă mai restrânse și mai specific definite. Totuși, un matching parțial poate fi stabilit între aceste tipuri de intervenții. În primul rând, din perspectiva **Axei Prioritare** și **Obiectivului Specific**, intervențiile se aseamănă, deoarece ambele vizează reducerea numărului de persoane vulnerabile prin finanțarea centrelor de zi și a locuințelor pentru persoanele cu dizabilități. Totuși, **acțiunile** finanțate prin POIDS vizează doar renovarea și dotarea centrelor de recuperare/reabilitare pentru copiii cu dizabilități, a centrelor de tip respiro pentru persoane cu dizabilități și familiile acestora, achiziționarea de echipamente și sprijin pentru infrastructura echipei mobile; acțiunile de sprijinire a personalului specializat sunt comune cu cele finanțate prin OS 4.4 al POCU, dar renovarea și dezvoltarea centrelor nu este finanțată prin acest obiectiv al POCU. **Grupul țintă** comun al celor două tipuri de intervenții este reprezentat de persoanele cu dizabilități, cu mențiunea că grupul țintă al intervențiilor finanțate prin POCU este mai general, fiind constituit din persoanele vulnerabile (care includ și persoanele cu dizabilități) și personalul specializat care lucrează cu acestea.

---

**Prioritate:** 6. Sprijin pentru persoanele cu dizabilități

**Obiectiv Specific:** Obiectivul specific (ix) - creșterea accesului egal și în timp util la servicii de calitate, sustenabile și cu prețuri accesibile; modernizarea sistemelor de protecție socială, inclusiv promovarea accesului la protecție socială; îmbunătățirea accesibilității, a eficacității și a rezilienței sistemelor de sănătate și a serviciilor de îngrijire pe termen lung

**Similaritate cu:** Programul Operațional Capital Uman, Axa Prioritară 4: Incluziunea socială și combaterea sărăciei, Obiectivul Specific 4.6 Creșterea numărului de persoane care beneficiază de servicii de asistență socială la nivelul comunității

**Nivel Similaritate:** Parțial

**Descriere:**

176. Intervențiile din cele două perioade de programare sunt parțial similare. În primul rând, din perspectiva **Axei Prioritare** și **Obiectivului Specific**, intervențiile se aseamănă, deoarece ambele vizează creșterea accesului egal la serviciile de asistență socială pentru persoanele vulnerabile. **Acțiunile** finanțate în perioada de programare 2021-2027 vizează sprijin pentru persoanele fără capacitate de exercițiu, dezvoltarea de servicii de îngrijire/reabilitare pentru copiii cu dizabilități, dezvoltarea serviciilor de reabilitare în comunitate, prin echipe mobile de servicii, dezvoltarea infrastructurii și serviciilor sociale pentru persoanele cu dizabilități



UNIUNEA EUROPEANĂ



care părăsesc sistemul de protecție specială ori care doresc să trăiască independent în comunitate (centre de zi, centrele de pregătire pentru viața independentă, locuințe protejate, etc.) și măsuri de formare a personalului specializat; acțiunile finanțate în perioada 2014-2020 vizează consolidarea rețelei publice de asistență socială comunitară prin furnizarea de servicii sociale adaptate nevoilor populației prin asigurarea resurselor umane adecvate, inclusiv prin furnizarea de programe de formare și prin furnizarea de servicii de asistență socială către grupurile vulnerabile. **Grupul țintă** comun celor două tipuri de intervenții este format din specialiștii care lucrează cu persoanele vulnerabile, precum și persoanele vulnerabile care beneficiază de servicii de asistență socială.

---

**Prioritate:** 6. Sprijin pentru persoanele cu dizabilități

**Obiectiv Specific:** Obiectivul specific (vii) - favorizarea incluziunii active pentru a promova egalitatea de șanse și participarea activă și a îmbunătăți capacitatea de inserție profesională

**Similaritate cu:** -

**Nivel Similaritate:** **Diferit**

**Descriere:**

177. Intervențiile din cadrul acestui obiectiv specific sunt diferite de cele din POCU, astfel că nu a putut fi stabilit un matching între cele două programe. **Activitățile** din cadrul acestui OS vizează încadrarea și menținerea pe piața muncii a persoanelor cu dizabilități, iar **grupul țintă** vizat este reprezentat de persoane cu dizabilități în căutarea unui loc de muncă.

---

**Prioritate:** 7. Servicii sociale si de suport acordate altor grupuri vulnerabile

**Obiectiv Specific:** Obiectivul specific FEDR d(iii) - îmbunătățirea integrării socioeconomice a comunităților marginalizate, a migranților și a grupurilor dezavantajate prin măsuri integrate care să includă asigurarea de locuințe și servicii sociale

**Similaritate cu:** Programul Operațional Capital Uman, Axa Prioritară 4: Incluziunea socială și combaterea sărăciei, Obiectivul Specific 4.4 Reducerea numărului de persoane aparținând grupurilor vulnerabile prin furnizarea unor servicii sociale/ medicale/ socio-profesionale/ de formare profesională adecvate nevoilor specifice.

**Nivel Similaritate:** **Diferit**

**Descriere:**

178. Din perspectiva **Axei Prioritare** și **Obiectivului Specific**, intervențiile se aseamănă, deoarece ambele vizează integrarea socio-economică a comunităților marginalizate și reducerea numărului persoanelor vulnerabile prin furnizarea de servicii de asistență socială. Totuși, acțiunile celor două tipuri de intervenții sunt diferite, astfel că nu poate exista nici măcar un matching parțial între cele două programe. **Acțiunile** finanțate în perioada de programare 2021-2027 vizează reabilitarea spațiilor disponibile pentru cazare temporară aflate în administrarea Ministerului Afacerilor Interne, dezvoltarea infrastructurii centrelor de integrare din 12 orașe ale țării, renovarea/reabilitarea spațiilor existente și dezvoltarea infrastructurii de locuințe protejate pentru victimele violenței domestice și a traficului de persoane; acțiunile finanțate în perioada de programare 2014-2020 vizează sprijinirea personalului specializat care lucrează cu persoanele vulnerabile. **Grupurile țintă** ale celor două tipuri de intervenții sunt diferite, POIDS vizând categorii specifice de persoane vulnerabile (migranți/resortisanți, victime ale violenței domestice, victime ale traficului de persoane), în timp ce POCU vizează persoanele vulnerabile definite într-o manieră mai generală, precum și personalul specializat care lucrează cu acestea.

---

**Prioritate:** 7. Servicii sociale si de suport acordate altor grupuri vulnerabile

**Obiectiv Specific:** Obiectivul specific (ix) - creșterea accesului egal și în timp util la servicii de calitate, sustenabile și cu prețuri accesibile; modernizarea sistemelor de protecție socială, inclusiv promovarea accesului la protecție socială; îmbunătățirea accesibilității, a eficacității și a rezilienței sistemelor de sănătate și a serviciilor de îngrijire pe termen lung

**Similaritate cu:** Programul Operațional Capital Uman, Axa Prioritară 4: Incluziunea socială și combaterea sărăciei, Obiectivul Specific 4.6 Creșterea numărului de persoane care beneficiază de servicii de asistență socială la nivelul comunității.

**Nivel Similaritate:** **Diferit**

**Descriere:**

179. Din perspectiva **Axei Prioritare și Obiectivului Specific**, intervențiile se aseamănă, deoarece ambele vizează creșterea accesului egal și în timp util la servicii de calitate, sustenabile și accesibile pentru persoanele vulnerabile. Totuși, acțiunile celor două tipuri de intervenții sunt diferite, astfel că nu poate exista nici măcar un matching parțial între cele două programe. **Acțiunile** finanțate în perioada de programare 2021-2027 vizează servicii integrate pentru victimele traficului de persoane și victimele violenței domestice, servicii de suport și reabilitare pentru reintegrarea socială a persoanelor care se confruntă cu adicția/dependența, servicii de asistență socială, consiliere, suport pentru incluziune, acordate persoanelor care se liberează din penitenciar și pentru cele fără adăpost, precum și pregătire profesională pentru personalul specializat; acțiunile finanțate în perioada de programare 2014-2020 vizează furnizarea de servicii de asistență socială către grupurile vulnerabile și sprijin pentru consolidarea rețelei publice de asistență socială comunitară prin furnizarea de servicii sociale adaptate nevoilor populației. **Grupurile țintă** ale celor tipuri de intervenții sunt diferite, POIDS vizând categorii specifice de persoane vulnerabile (victimele violenței domestice, victimele traficului de persoane, persoanele care se confruntă cu adicții (droguri, alcool) și familiile acestora, persoanele eliberate din penitenciar, persoanele fără adăpost și specialiștii care lucrează cu aceste persoane), în timp ce POCU vizează persoanele vulnerabile definite într-o manieră mai generală, precum și furnizorii de servicii sociale și personalul specializat care lucrează cu acestea.

---

**Prioritate:** 7. Servicii sociale si de suport acordate altor grupuri vulnerabile

**Obiectiv Specific:** Obiectivul specific (viii) - promovarea integrării socioeconomice a resortisanților țărilor terțe și a comunităților marginalizate, cum ar fi romii

**Similaritate cu:** -

**Nivel Similaritate:** **Diferit**

**Descriere:**

180. Intervențiile din cadrul acestui obiectiv specific sunt diferite de cele din POCU (acțiunile și grupul țintă sunt foarte specifice), astfel că nu a putut fi stabilit un matching între cele două programe. **Activitățile** din cadrul acestui OS vizează servicii integrate pentru incluziunea socio-profesională a migranților. Astfel, **grupul țintă** este format din migranți și resortisanți ai țărilor terțe.

---

**Prioritate:** Prioritatea 8: Ajutorarea persoanelor defavorizate

**Obiectiv Specific:** Obiectivul specific (xi) reducerea deprivării materiale prin furnizarea de alimente și/sau asistență materială de bază persoanelor celor mai defavorizate, inclusiv prin măsuri auxiliare.



UNIUNEA EUROPEANĂ

Instrumente Structurale  
2014-2020

**Similaritate cu:** Programul Operațional Capital Uman, Axa Prioritară 4: Incluziunea socială și combaterea sărăciei, Obiectivul Specific 4.1 Reducerea numărului de persoane aflate în risc de sărăcie sau excluziune socială din comunitățile marginalizate în care există populație aparținând minorității roma (acele comunități în care populația aparținând minorității roma reprezintă minim 10% din totalul populației la nivelul comunității), prin implementarea de măsuri integrate.

**Nivel Similaritate:** Parțial

**Descriere:**

181. Intervențiile din cele două perioade de programare sunt parțial similare. În primul rând, din perspectiva **Axei Prioritare** și **Obiectivului Specific**, intervențiile se aseamănă, deoarece ambele vizează reducerea gradului de deprivare materială a cetățenilor vulnerabili. Astfel, **acțiunile** finanțate prin POIDS includ măsuri de suport pentru diminuarea ratei de deprivare materială a cetățenilor, atât pentru diminuarea sărăciei copiilor și a familiilor cu mulți copii (vouchere pentru nou-născuți, vouchere pentru școlari clasa zero), precum și sprijin prin vouchere pentru alimente și masă caldă/cantină; acțiunile finanțate prin POCU vizează realizarea de analize complexe la nivel de comunitate (non-CLLD) care să evidențieze nevoile locale, potențialul de dezvoltare, etc., acțiuni de facilitare și mediere pentru identificarea și consolidarea de parteneriate pentru rezolvarea problemelor comunității printr-o abordare participativă, sprijin pentru creșterea accesului și participării la educația timpurie/ învățământ primar și secundar și reducerea părăsirii timpurii a școlii prin acordarea unor pachete integrate, sprijin pentru accesul și/sau menținerea pe piața muncii, precum și pentru participarea la programe de ucenicie și stagii a persoanelor din cadrul comunităților marginalizate, furnizarea de servicii integrate pentru copii, tineri, adulți/ părinți etc. După cum se poate observa, acțiunile celor două tipuri de intervenții sunt diferite, dar există elemente de similitudine între ele, astfel că se poate realiza un matching parțial între acestea. **Grupurile țintă** ale celor două tipuri de intervenții sunt similare, ambele vizând persoanele aflate în situație de deprivare materială, inclusiv copii. Totuși, grupul țintă al intervențiilor POIDS este mult mai specific, fiind format din 1,2 mil persoane adulte în situație de deprivare materială/an și 1,2 milioane copii (nou născuți sau la începutul ciclului primar de educație) - 200.000 pe an.

### Program Operațional Tranziție Justă

**Prioritate:** 1. O tranziție justă prin dezvoltarea spiritului antreprenorial, a IMM-urilor, a cercetării și inovării și a digitalizării

**Obiectiv Specific:** OS FTJ -permiterea regiunilor și oamenilor de a aborda impactul social, economic și de mediu al tranziției către o economie neutră din punct de vedere climatic

**Similaritate cu:** Program Operațional Capital Uman, Axa Prioritară 3: Locuri de muncă pentru toți, Obiectiv Specific 3.7 Creșterea ocupării prin susținerea întreprinderilor cu profil non-agricol din zona urbană.

**Nivel Similaritate:** Parțial

**Descriere:**

182. Cele două intervenții din cele două perioade de programare se aseamănă doar parțial pe toate nivelurile. La nivel de **Axă Prioritară/Prioritate**, intervențiile se aseamnă doar parțial, deoarece intervenția din POCU 2014-2020 vizează creșterea nivelului de ocupare șomerilor, persoanelor inactive, cetățenilor români aparținând minorității roma, cetățenilor români din mediul rural prin îmbunătățirea de competențe. De asemenea intervenția oferă sprijin pentru a susține activități independente, antreprenariat și crearea de întreprinderi, și adaptarea lucrătorilor și modernizarea pieței forței muncă (prin îmbunătățirea serviciilor publice), a întreprinderilor și a antreprenorilor la schimbare. În schimb, intervenția POTJ vizează doar



UNIUNEA EUROPEANĂ



sprijinirea antreprenoriatului și a întreprinderilor, pentru a crește densitatea acestora și a locurilor de muncă generate. La nivel de **Obiectiv Specific**, intervențiile se aseamănă doar parțial, deoarece investițiile realizate prin OS 3.7. a POCU vizează formare profesională pentru managerii și antreprenorii din întreprinderi, îmbunătățirea activității de management al resurselor umane, introducerea unor modele inovatoare de organizare a muncii și planificare strategică pe termen lung în companii, care anticipează schimbările, în timp ce OS FTJ din P1 a POTJ vizează investiții în acțiuni care nu doar vor îmbunătăți politica de resurse umane și de strategie a firmelor, dar și investiții în crearea de noi întreprinderi (inclusiv spin-off-uri și start-up-uri), creșterea nivelului de competitivitate a firmelor prin cercetare și dezvoltare, și în întreprinderi care au ca obiectiv diversificare și reconversie economică. Astfel, intervenția POTJ prin OS FTJ vizează investiții în mai multe tipuri de acțiuni. În ceea ce privește **beneficiarii eligibili**, similaritatea este parțială, deoarece intervenția POCU oferă sprijin pentru angajatori/organizații sindicale, organizații patronale, asociații de întreprinderi în timp ce intervenția POTJ oferă sprijin pentru următoarele categorii de beneficiari: IMM-uri, consorții de întreprinderi, întreprinderi mari) parteneriate între autorități publice locale/ centrale/structuri subordonate acestora cu oricare dintre beneficiarii menționați, parteneriate ale întreprinderilor cu organizații CDI, universități, APL, institute de cercetare, entități de inovare și transfer tehnologic, și entități administrator ale structurilor suport pentru afaceri.

---

**Prioritate:** 1. O tranziție justă prin dezvoltarea spiritului antreprenorial, a IMM-urilor, a cercetării și inovării și a digitalizării

**Obiectiv Specific:** OS FTJ -permiterea regiunilor și oamenilor de a aborda impactul social, economic și de mediu al tranziției către o economie neutră din punct de vedere climatic

**Similaritate cu:** Program Operațional Regional, Axa prioritară 2: Îmbunătățirea competitivității întreprinderilor mici și mijlocii, Obiectiv Specific 2.1 Consolidarea poziției pe piață a IMM-urilor în domeniile competitive identificate în SNC și PDR-uri.

**Nivel Similaritate:** Parțial

**Descriere:**

183. Intervenția realizată prin intermediul Priorității 1, OS FTJ a POTJ, este similară parțial și cu intervenția realizată prin Axa Prioritară 2, Obiectiv Specific 2.2. a POR. La nivel de **Axă Prioritară/Prioritate**, intervențiile se aseamănă doar parțial, deoarece deși ambele vizează sprijinirea firmelor și a companiilor, intervenția POTJ vizează și înființarea de firme noi și investiții în firme, diversificare și reconversie economică și creșterea gradului de digitalizare a serviciilor publice pentru a reduce sarcina administrativă pentru mediul de afaceri, în timp ce intervenția POR oferă sprijin doar pentru achiziționarea de echipamente și creștere a competitivității pentru IMM-uri și microîntreprinderi. La nivel de **Obiectiv Specific**, intervențiile se aseamănă doar parțial, deoarece investițiile realizate prin OS 2.2. a POR vizează doar investiții în IMM-uri pentru achiziționarea de echipamente și creștere a competitivității, în timp ce OS FTJ din P1 a POTJ vizează investiții în acțiuni care nu doar vor crește nivelul de competitivitate al microîntreprinderilor, dar și investiții în crearea de noi întreprinderi (inclusiv spin-off-uri și start-up-uri), creșterea nivelului de competitivitate a firmelor prin cercetare și dezvoltare, și în întreprinderi care au ca obiectiv diversificare și reconversie economică. Astfel, intervenția POTJ prin OS FTJ vizează investiții în mai multe tipuri de acțiuni decât doar creșterea competitivității firmelor. Referitor la **beneficiarii eligibili**, ambele intervenții vizează microîntreprinderi, însă intervenția POTJ mai vizează IMM-uri, consorții de întreprinderi, întreprinderi mari) parteneriate între autorități publice locale/ centrale/structuri subordonate acestora cu oricare dintre beneficiarii menționați, parteneriate ale întreprinderilor cu organizații CDI, universități, APL, institute de cercetare, entități de inovare și transfer tehnologic, și entități administrator ale structurilor suport pentru afaceri.



UNIUNEA EUROPEANĂ



Instrumente Structurale  
2014-2020

**Prioritate:** 1. O tranziție justă prin dezvoltarea spiritului antreprenorial, a IMM-urilor, a cercetării și inovării și a digitalizării

**Obiectiv Specific:** OS FTJ -permiterea regiunilor și oamenilor de a aborda impactul social, economic și de mediu al tranziției către o economie neutră din punct de vedere climatic

**Similaritate cu:** Program Operațional Competitivitate, Axa prioritară 1: Consolidarea cercetării, dezvoltării tehnologice și inovării, Obiectiv Specific 1.1 Creșterea capacității de CDI în domeniile de specializare inteligentă și în sănătate.

**Nivel Similaritate:** Parțial

**Descriere:**

184. Intervenția realizată prin intermediul Priorității 1, OS FTJ a POTJ, este similară parțial și cu intervenția realizată prin Axa Prioritară 1, Obiectiv Specific 1.1. a POC. Precum în cazul precedent, la nivel de **Axă Prioritară/Prioritate**, intervențiile se aseamănă doar parțial, deoarece în timp ce intervenția POTJ vizează și înființarea de firme noi și investiții în firme, diversificare și reconversie economică și creșterea gradului de digitalizare a serviciilor publice pentru a reduce sarcina administrativă pentru mediul de afaceri, intervenția POC oferă sprijin doar pentru îmbunătățirea abilităților firmelor în cercetare și dezvoltare. La nivel de **Obiectiv Specific**, intervențiile se aseamănă doar parțial, deoarece ca în cazul POR prezentat mai sus, intervenția POTJ oferă investiții într-un număr mai divers de acțiuni, în timp ce intervenția POC se concentrează doar pe creșterea competitivității firmelor, prin: construcția de noi departamente de cercetare-dezvoltare, modernizarea, extinderea, consolidarea, schimbarea de destinație a dep artamentelor de CD existente și achiziția de echipamente și instrumente de cercetare. Cu privire la **beneficiarii eligibili**, ambele intervenții vizează întreprinderi (microîntreprinderi, IMM-uri, consorții de întreprinderi, întreprinderi mari), institute publice de Cercetare și Dezvoltare, parteneriate între autorități publice locale/ centrale/structuri subordonate acestora cu oricare dintre beneficiarii menționați, parteneriate ale întreprinderilor cu organizații CDI etc.

---

**Prioritate:** 2. O tranziție justă prin investiții în tehnologii și infrastructuri pentru energie curată cu emisii reduse

**Obiectiv Specific:** OS FTJ -permiterea regiunilor și oamenilor de a aborda impactul social, economic și de mediu al tranziției către o economie neutră din punct de vedere climatic

**Similaritate cu:** Program Operațional Infrastructură Mare, Axa Prioritară 6: Promovarea energiei curate și eficienței energetice în vederea susținerii unei economii cu emisii scăzute de carbon, Obiectiv Specific 6.1 Creșterea producției de energie din resurse regenerabile mai puțin exploatate (biomasă, biogaz, geotermal)

**Nivel Similaritate:** Parțial

**Descriere:**

185. Similaritatea între cele două intervenții este parțială, deoarece ambele intervenții se aseamănă din perspectiva **Axei Prioritare/Priorității**, având în vedere că în ambele intervenții se urmărește creșterea utilizării energiei curate și eficienței energetice prin investiții în tehnologii și infrastructuri, în vederea susținerii unei economii cu emisii scăzute de carbon. La nivel de **Obiectiv Specific**, intervențiile sunt parțial similare, deoarece deși ambele acordă sprijin pentru utilizarea de resurse regenerabile, precum energie electrică, termică din biomasă și bio gaz și oferă sprijin pentru extinderea și modernizarea rețelelor de distribuție a energiei electrice din surse regenerabile, intervenția POTJ mai acordă sprijin pentru realizarea de parcuri/ferme fotovoltaice, investiții în rețele de stații de încărcare a autovehiculelor electrice și investiții în realizare de turbine eolice. În ceea ce privește **beneficiarii eligibili**, prin ambele intervenții se vizează

acordarea de sprijin către întreprinderi, însă, intervenția POIM mai vizează și unitățile administrativ-teritoriale.

---

**Prioritate:** 3. O tranziție justă prin reducerea poluării și consolidarea economiei circulare

**Obiectiv Specific:** OS FTJ -permiterea regiunilor și oamenilor de a aborda impactul social, economic și de mediu al tranziției către o economie neutră din punct de vedere climatic

**Similaritate cu:** Program Operațional Infrastructură Mare, Axa Prioritară 3: Dezvoltarea infrastructurii de mediu în condiții de management eficient al resurselor, OS 3.1 Reducerea numărului depozitelor neconforme și creșterea gradului de pregătire pentru reciclare a deșeurilor în România

**Nivel Similaritate:** Parțial

**Descriere:**

186. Nivelul de similaritate între aceste două intervenții este parțial, din toate perspectivele. În primul rând, la nivel de **Axă Prioritară/Prioritate**, similaritatea este parțială, având în vedere că prin ambele intervenții se urmărește dezvoltarea infrastructurii de mediu și management eficient al resurselor, pentru a reduce poluarea. La nivel de **Obiectiv Specific**, ambele intervenții acordă sprijin pentru închiderea și reabilitarea de depozite neconforme și deschiderea/extinderea de noi depozite, realizarea de investiții în sistemele de management al deșeurilor și în sistemele de colectare selectivă/reciclare. Însă, prin intervenția POIM se finanțează și investiții în sistemul de gestionare al deșeurilor și pe dezvoltarea sistemelor de colectare selectivă și reciclare, în timp ce în intervenția POTJ pune accent și pe investiții în regenerarea și decontaminarea siturilor poluate și investiții în proiecte de restaurare și de reconversie a terenurilor inclusiv prin măsuri de management al apei și crearea de infrastructuri verzi în mediul urban. Referitor la **beneficiarii eligibili**, ambele intervenții vizează autorități publice locale, însă intervenția POIM mai are în vedere și alte instituții ale statului precum Ministerul Mediului și Administrația Fondului de Mediu, în timp ce intervenția POTJ vizează și întreprinderi.
- 

**Prioritate:** 4. O tranziție justă bazată pe creșterea nivelului de ocupare a forței de muncă calificată

**Obiectiv Specific:** OS FTJ -permiterea regiunilor și oamenilor de a aborda impactul social, economic și de mediu al tranziției către o economie neutră din punct de vedere climatic

**Similaritate cu:** Program Operațional Capital Uman, Axa Prioritară 3: Dezvoltarea infrastructurii de mediu în condiții de management eficient al resurselor, Obiective Specifice 3.1 – 3.6

**Nivel Similaritate:** Parțial

**Descriere:**

187. Cele două intervenții din cele două perioade de programare se aseamănă doar parțial pe toate nivelurile. La nivel de **Axă Prioritară/Prioritate**, intervențiile se aseamnă doar parțial, deoarece ambele intervenții vizează creșterea nivelului de ocupare șomerilor, persoanelor inactive, cetățenilor români aparținând minorității roma, cetățenilor români din mediul rural prin îmbunătățirea de competențe. La nivel de **Obiectiv Specific**, intervențiile se aseamnă prin prisma sprijinirii acțiunilor care vizează creșterea competențelor șomerilor, persoanelor inactive și ale celor angate prin cursuri profesionale, prin care se urmărește perfecționarea sau conversia profesională. Diferența dintre cele două intervenții este faptul că intervenția POTJ mai oferă sprijin financiar pentru persoanele disponibilizate care sunt aproape de vârsta pensionării (Pension Bridging), plata contribuțiilor sociale și pachete de mobilitate. Cu privire la **beneficiarii eligibili**, ambele intervenții vizează în mare măsură aceleași intervenții, anume autorități și instituții publice, furnizori





UNIUNEA EUROPEANĂ



de servicii de ocupare și formare, AJOFM, și sindicate. **Grupul țintă** îl reprezintă șomerii, persoanele inactive și persoanele angajate (conform criteriilor de eligibilitate ale proiectelor finanțate)

## 5. Prezentarea estimărilor privind țintele indicatorilor

188. Acest capitol prezintă valorile obiectivului de etapă și țintei finale pentru 28 de indicatori din perioada de programare 2021-2027.

### PROGRAMUL OPERAȚIONAL SĂNĂTATE

#### Indicatorul [Fără cod] Persoane care beneficiază de programe de formare



189. Indicatorul *Persoane care beneficiază de programe de formare* se regăsește atât în cadrul Priorității 3, cât și a Priorității 7 a Programului Operațional Sănătate. Acest indicator, în cazul celor 2 priorități, este similar cu indicatorii din perioada anterioară de programare. Astfel, s-a constatat faptul că estimarea țintei diferă în funcție de prioritate, deoarece alocarea bugetară la nivel de prioritate este diferită.

190. Indicatorul menționat mai sus, din cadrul Priorității 3. *Servicii de rehabilitare, paliative și îngrijiri pe termen lung adaptate fenomenului demografic de îmbătrânire a populației și profilului epidemiologic al morbidității*, Obiectiv Specific FSE+ OS (ix) *Creșterea accesului egal și în timp util la servicii de calitate, sustenabile și cu prețuri accesibile; modernizarea sistemelor de protecție socială, inclusiv promovarea accesului la protecție socială; îmbunătățirea accesibilității, a eficacității și a rezilienței sistemelor de sănătate și a serviciilor de îngrijire pe termen lung* a fost identificat ca fiind similar cu indicatorul din perioada 2014-2020: 4S205 - *Persoane care beneficiază de formare/ schimb de bune practici*. Chenarul următor conține definițiile celor doi indicatori:

Persoane care beneficiază de programe de formare	4S205
Acest indicator include personalul medical care beneficiază de programe de formare.	Acest indicator reprezintă numărul de persoane din sectorul medical/sectorul de asistență socială/din sectorul socio-medical/din sectorul educațional, care beneficiază de sprijin direct pentru formare/ schimb de bune practici etc., în cadrul operațiunilor finanțate din FSE în contextul OS 4.6, OS 4.8, OS 4.9 și OS 4.10 și care, la data intrării în operațiune, îndeplinesc (cumulativ), criteriile stabilite pentru a putea face parte din grupul țintă.

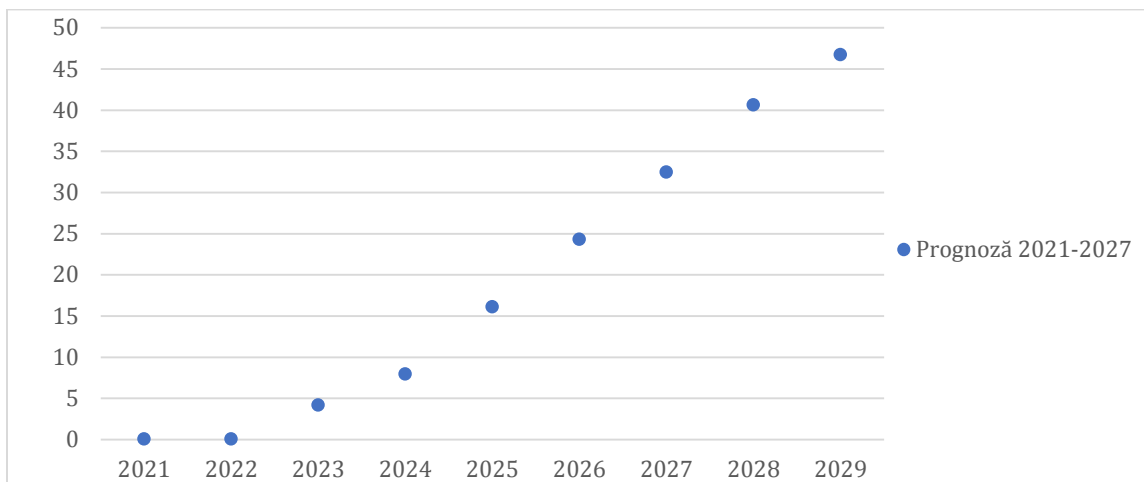
191. Pentru a realiza estimarea țintelor pentru indicatorul menționat, exercițiul de prognoză a plecat de la următoarele ipoteze de lucru:
- Nivelul de similaritate între acțiunile sprijinite prin intervențiile prezentate în secțiunea precedentă este suficient de satisfăcător, astfel încât experiența intervenției din perioada 2014-2020 se poate aplica intervenției din perioada 2021-2027;
  - Durata medie a implementării unui proiect, începând cu data inițierii proiectului până la data finalizării, va fi aceeași pentru intervențiile din ambele perioade de programare;
  - Bugetul mediu a unui proiect va fi același pentru intervențiile din ambele perioade de programare;
  - Distribuția numărului total de proiecte pentru intervenția din perioada 2021-2027 va urma o direcție similară conform intervenției similare din perioada 2014-2020;
  - Contribuția medie a unui proiect finanțat prin intervenția din perioada 2021-2027 la indicatorul menționat va fi similară cu contribuția medie a unui proiect finanțat prin intervenția similară din perioada 2014-2020.

192. Pentru estimarea țintelor indicatorului menționat, ipotezele privind durata medie și bugetul mediu privind proiectele care urmează să contribuie la indicatorul menționat sunt următoarele:

-  Durată medie: **1.053 zile**
-  Buget mediu: **10.426.402,41 LEI**

193. Distribuția estimată a numărului de proiecte pentru *Prioritatea 3. Servicii de rehabilitare, paliative și îngrijiri pe termen lung adaptate fenomenului demografic de îmbătrânire a populației și profilului epidemiologic al morbidității*, Obiectiv Specific FSE+ OS (ix) *Creșterea accesului egal și în timp util la servicii de calitate, sustenabile și cu prețuri accesibile; modernizarea sistemelor de protecție socială, inclusiv promovarea accesului la protecție socială; îmbunătățirea accesibilității, a eficacității și a rezilienței sistemelor de sănătate și a serviciilor de îngrijire pe termen lung* este următoarea:

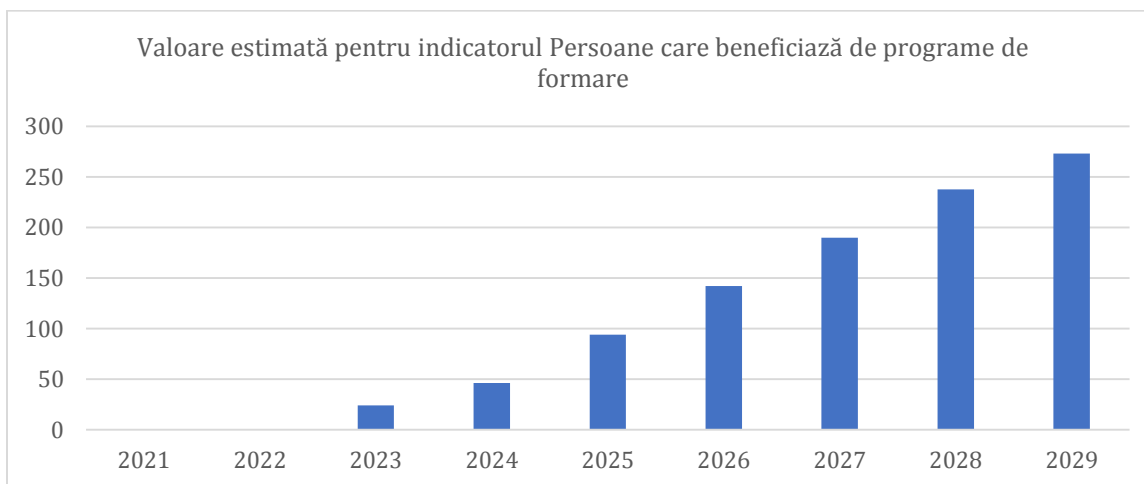
Figura 1. Distribuția numărului de proiecte pentru Prioritatea 3, a OS (ix)



Sursa: Prognostul instrumentului de previzionare utilizând date SMIS

194. Pe baza caracteristicilor prezentate mai sus, în figura și tabelul de mai jos se regăsesc estimările valorii anuale ale indicatorului menționat în perioada 2021-2027:

Figura 2. Valorile anuale estimate pentru indicatorul Persoane care beneficiază de programe de formare



Valoarea indicator	2021	2022	2023	2024	2025	2026	2027	2028	2029
Prognoză 2021-2027	-	-	24	46	94	142	190	238	273

Sursa: Prognostul instrumentului de previzionare utilizând date SMIS

195. Astfel, *Obiectivul de etapă* pentru indicatorul menționat este de **46** persoane, în timp ce *ținta finală* este de **273** de persoane.
196. Pe de altă parte, indicatorul, din cadrul *Priorității 7: Măsurile care susțin cercetarea, informatizarea în sănătate și utilizarea de metode moderne de investigare, intervenție, tratament*, Obiectiv Specific FSE+ - OS (ix) *Creșterea accesului egal și în timp util la servicii de calitate, sustenabile și cu prețuri accesibile; modernizarea sistemelor de protecție socială, inclusiv promovarea accesului la protecție socială; îmbunătățirea accesibilității, a eficacității și a rezilienței sistemelor de sănătate și a serviciilor de îngrijire pe termen lung* a fost identificat ca fiind similar cu indicatorul din perioada 2014-2020: 4S205 - *Persoane care beneficiază de formare/ schimb de bune practici*. Definițiile celor doi indicatori sunt prezentate mai sus.

197. Pentru a realiza estimarea țintelor pentru indicatorul menționat, exercițiul de prognoză a plecat de la următoarele ipoteze de lucru:

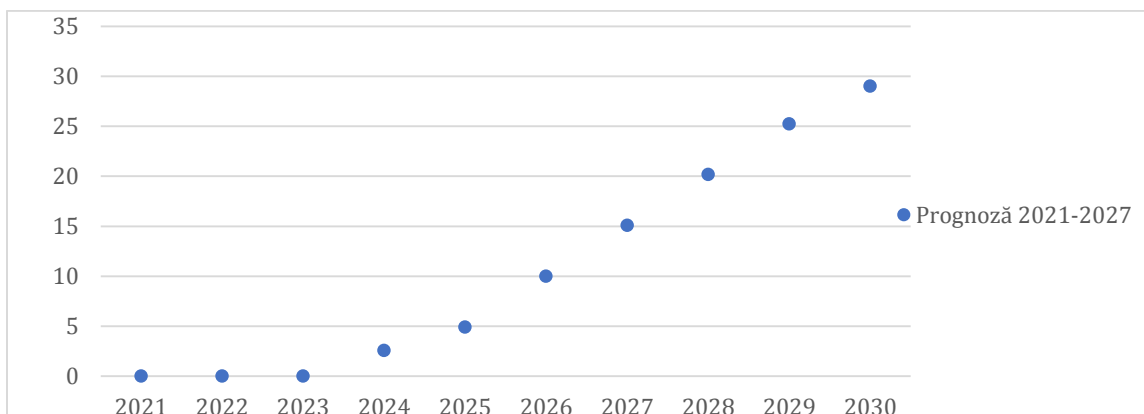
- Nivelul de similaritate între acțiunile sprijinite prin intervențiile prezentate în secțiunea precedentă este suficient de satisfăcător, astfel încât experiența intervenției din perioada 2014-2020 se poate aplica intervenției din perioada 2021-2027;
- Durata medie a implementării unui proiect, începând cu data inițierii proiectului până la data finalizării, va fi aceeași pentru intervențiile din ambele perioade de programare;
- Bugetul mediu a unui proiect va fi același pentru intervențiile din ambele perioade de programare;
- Distribuția numărului total de proiecte pentru intervenția din perioada 2021-2027 va urma o direcție similară conform intervenției similare din 2014-2020;
- Contribuția medie a unui proiect finanțat prin intervenția din perioada 2021-2027 la indicatorul menționat va fi similară cu contribuția media a unui proiect finanțat prin intervenția similară din perioada 2014-2020;
- Caracteristicile proiectelor (contribuție la indicator, durata medie, bugetul mediu) prin care se acordă sprijin pentru formare în vederea utilizării echipamentelor medicale (acțiuni care nu se regăsesc în POCU 2014 -2020) nu diferă de proiectele prin care se oferă sprijin pentru formarea personalului medical.

198. Pentru estimarea țintelor indicatorului menționat, ipotezele privind durata medie și bugetul mediu privind proiectele care urmează să contribuie la indicatorul menționat sunt următoarele:

- 📊 Durată medie: **1.053 zile**
- 📊 Buget mediu: **10,426,402.41 LEI**

199. Distribuția estimată a numărului de proiecte pentru este următoarea:

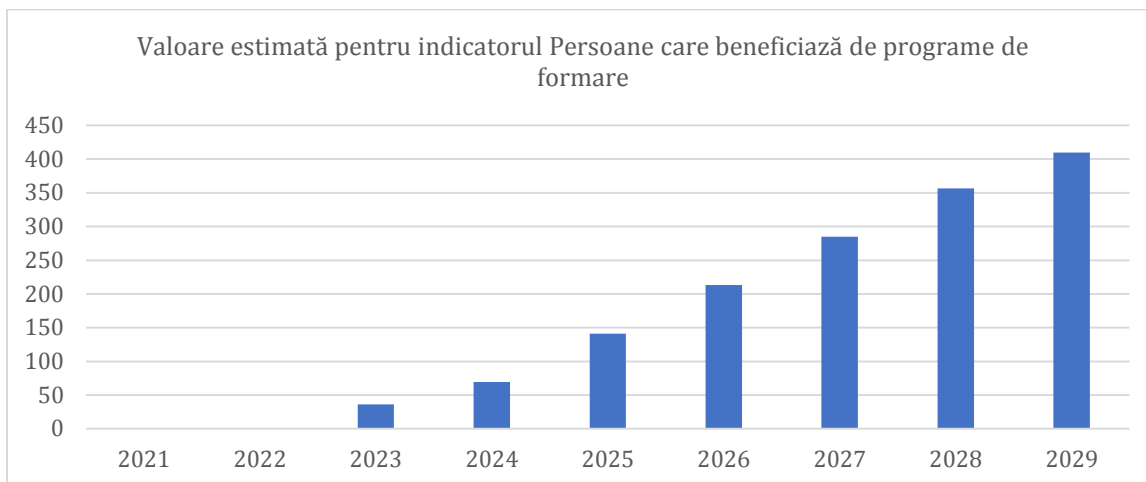
Figura 3. Distribuția numărului de proiecte pentru Prioritatea 7, a OS (ix)



Sursa: Prognoza instrumentului de previzionare utilizând date SMIS

200. Pe baza caracteristicilor prezentate mai sus, în figura și tabelul de mai jos se regăsesc estimările valorii anuale ale indicatorului menționat în perioada 2021-2027:

Figura 4. Valorile anuale estimate pentru indicatorul Persoane care beneficiază de programe de formare



Valoarea indicator	2021	2022	2023	2024	2025	2026	2027	2028	2029
Proгноză 2021-2027	0	0	36	70	141	213	285	356	410

Sursa: Prognoza instrumentului de previzionare utilizând date SMIS

201. Astfel, Obiectivul *de etapă* pentru indicatorul menționat este de **70** persoane, în timp ce *ținta finală* este de **410** persoane.

### Indicatorul RCO14 Instituții publice sprijinite pentru dezvoltarea serviciilor, produselor și proceselor digitale

202. Indicatorul RCO14, din cadrul Priorității 6. Digitalizarea sistemului medical, Obiectiv Specific OS (ii) *Fructificarea avantajelor digitalizării, în beneficiul cetățenilor, al companiilor și al guvernelor* a fost identificat ca fiind similar cu indicatorul din perioada 2014-2020: 3S15 - *Servicii publice aferente evenimentelor de viață aduse la nivelul IV de sofisticare online*. Chenarul următor conține definițiile celor doi indicatori:

RCO14	3S15
Numărul de instituții publice sprijinite pentru dezvoltarea sau actualizarea semnificativă a serviciilor, produselor și proceselor digitale în contextul acțiunilor de e-guvernare. Instituțiile publice includ autoritățile publice locale, autoritățile subnaționale sau alte tipuri de autorități publice. Indicatorul nu acoperă întreprinderile municipale și universitățile publice sau institutele de cercetare.	Numărul de servicii publice digitale care permit tranzacții electronice complete (inclusiv livrarea sau plata dacă este cazul) pentru evenimentele de viață prevăzute în SNADR. (Strategia Națională Privind Agenda Digitală pentru România). Serviciul public digital se consideră adus la nivelul IV de sofisticare dacă evenimentul de viață este digitizat în întregime. Din condiția referitoare la integralitatea digitizării serviciilor publice vor fi eliminate elementele restricționate de la digitizare conform cadrului legal în vigoare (ex. fotografierea și transmiterea fotografiei pentru eliberarea cărții de identitate).

203. Pentru a realiza estimarea țintelor pentru indicatorul RCO14, exercițiul de prognoză a plecat de la următoarele ipoteze de lucru:

- Nivelul de similaritate între acțiunile sprijinite prin intervențiile prezentate în secțiunea precedentă este suficient de satisfăcător, astfel încât experiența intervenției din perioada 2014-2020 se poate aplica intervenției din perioada 2021-2027;
- Durata medie a implementării unui proiect, începând cu data inițierii proiectului până la data finalizării, va fi aceeași pentru intervențiile din ambele perioade de programare;
- Bugetul mediu a unui proiect va fi același pentru intervențiile din ambele perioade de programare;
- Distribuția numărului total de proiecte pentru intervenția din perioada 2021-2027 va urma o direcție similară conform intervenției similare din 2014-2020;
- Contribuția medie a unui proiect finanțat prin intervenția din perioada 2021-2027 la indicatorul RCO14 va fi similară cu contribuția media a unui proiect finanțat prin intervenția similară din perioada 2014-2020;
- Caracteristicile proiectelor (contribuție la indicator, durata medie, bugetul mediu) prin care se acordă sprijin sistemului medical, prin redimensionarea și standardizarea sistemului informatic al Casei Naționale de Asigurări de Sănătate (acțiuni care nu se regăsesc în POC 2014-2020) nu diferă de proiectele prin care se oferă sprijin pentru autoritățile administrației publice centrale care gestionează/coordonează servicii publice ce vizează cele 36 de evenimente de viață predefinite.

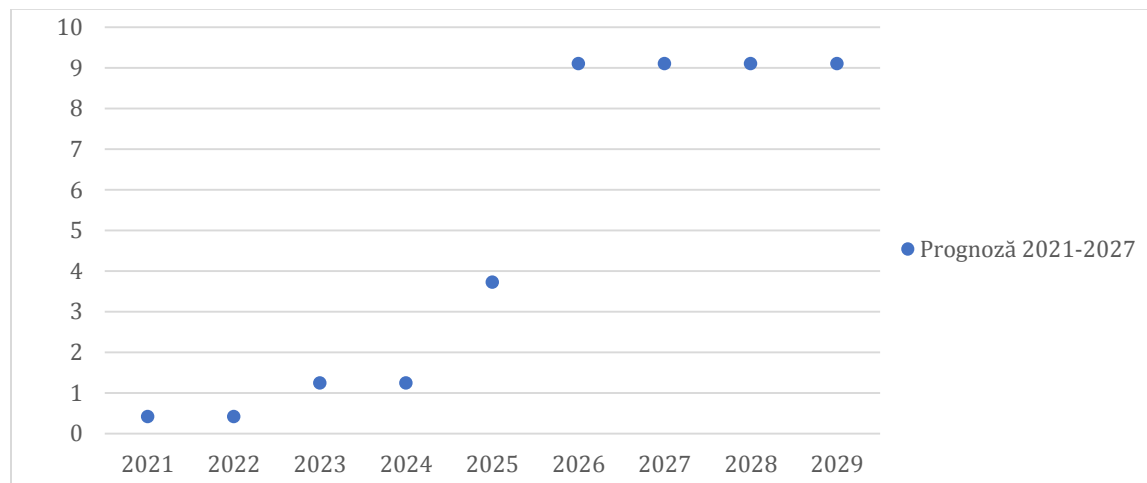
204. Pentru estimarea țintelor indicatorului menționat, ipotezele privind durata medie și bugetul mediu privind proiectele care urmează să contribuie la indicatorul menționat sunt următoarele:

- Durată medie: **993 zile**
- Buget mediu: **97.415.182,66 LEI**

205. Distribuția estimată a numărului de proiecte pentru este următoarea:

206.

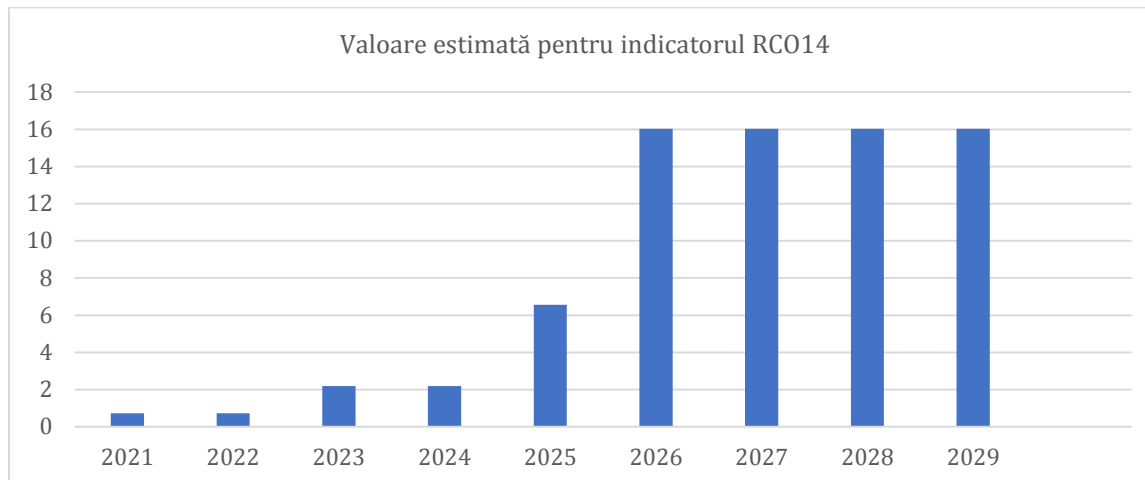
Figura 5. Distribuția numărului de proiecte pentru Prioritatea 6, a OS (ii)



Sursa: Prognoza instrumentului de previzionare utilizând date SMIS

207. Pe baza caracteristicilor prezentate mai sus, în figura și tabelul de mai jos, se regăsesc estimările valorii anuale ale indicatorului RCO14 în perioada 2021-2027:

Figura 6. Valorile anuale estimate pentru indicatorul RCO14



Valoarea indicator	2021	2022	2023	2024	2025	2026	2027	2028	2029
Proгноză 2021-2027	1	1	2	2	7	16	16	16	16

Sursa: Prognoza instrumentului de previzionare utilizând date SMIS

208. Astfel, *Obiectivul de etapă* pentru indicatorul menționat este de **2** instituții sprijinite, în timp ce *ținta finală* este de **16** instituții sprijinite.

## **PROGRAMUL OPERATIONAL CREȘTERE INTELIGENTĂ, DIGITALIZARE ȘI INSTRUMENTE FINANCIARE**

### **Indicatorul RCO14 Instituții publice sprijinite pentru dezvoltarea serviciilor, produselor și proceselor digitale**

209. Indicatorul RCO14, din cadrul *Priorității 7. Digitalizarea în educație și Priorității 8. Digitalizarea în cultură, ambele priorități având ca Obiectiv Specific a (ii) Fructificarea avantajelor digitalizării în beneficiul cetățenilor, al companiilor și al guvernelor* a fost identificat ca fiind similar cu indicatorul din perioada 2014-2020: 3S15 *Servicii publice aferente evenimentelor de viață la nivel 4 de sofisticare online*. Chenarul următor conține definițiile celor doi indicatori:


RCO14	3S15
Numărul de instituții publice sprijinite pentru dezvoltarea sau modernizarea semnificativă a serviciilor, produselor și proceselor digitale în contextul acțiunilor de e-guvernare. Instituțiile publice includ autorități publice locale, autorități subnaționale sau alte tipuri de autorități publice. Indicatorul nu acoperă întreprinderile municipale și universitățile publice sau institutele de cercetare.	Numărul de servicii publice digitale care permit tranzacții electronice complete (inclusiv livrarea sau plata dacă este cazul) pentru evenimentele de viață prevăzute în SNADR. Serviciul public digital se consideră adus la nivelul IV de sofisticare dacă evenimentul de viață este digitizat în întregime. Din condiția referitoare la integralitatea digitizării serviciilor publice vor fi eliminate elementele restricționate de la digitizare conform cadrului legal în vigoare (ex. fotografierea și transmiterea fotografiei pentru eliberarea cărții de identitate

210. Pentru a realiza estimarea țintelor pentru indicatorul RCO14, exercițiul de prognoză a plecat de la următoarele ipoteze de lucru:

- Nivelul de similaritate între acțiunile sprijinite prin intervențiile prezentate în secțiunea precedentă este suficient de satisfăcător, astfel încât experiența intervenției din perioada 2014-2020 se poate aplica intervenției din perioada 2021-2027;
- Durata medie a implementării unui proiect, începând cu data inițierii proiectului până la data finalizării, va fi aceeași pentru intervențiile din ambele perioade de programare;
- Bugetul mediu a unui proiect va fi același pentru intervențiile din ambele perioade de programare;
- Distribuția numărului total de proiecte pentru intervenția din perioada 2021-2027 va urma o direcție similară conform intervenției similare din 2014-2020;
- Contribuția medie a unui proiect finanțat prin intervenția din perioada 2021-2027 la indicatorul RCO14 va fi similară cu contribuția media a unui proiect finanțat prin intervenția similară din perioada 2014-2020;
- Diferențele în timpul de servicii publice care sunt vizate de procesul de digitalizare în cele două perioade de programare nu vor genera diferențe semnificative în caracteristicile proiectelor;
- Nu există diferențe majore între proiecte, indiferent de domeniul acoperit: educație, sănătate, cultură;
- Nu există diferențe majore între proiectele elaborate de mediul privat și cele elaborate de entitățile din sectorul public;

211. Pentru estimarea țintelor indicatorului RCO14, ipotezele privind durata medie și bugetul mediu privind proiectele care urmează să contribuie la indicatorul RCO14 sunt următoarele:

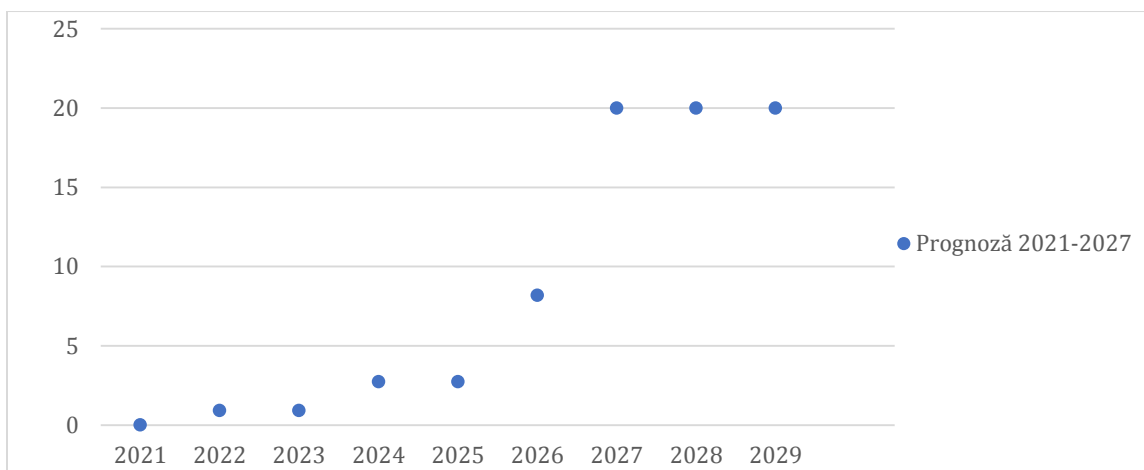
 Durată medie: **993 de zile**

 Buget mediu: **97,415,182.66 LEI**

212. Distribuțiile estimate privind numărul de proiecte pentru Prioritatea 7. Digitalizarea în educație și Prioritatea 8. Digitalizarea în cultură sunt următoarele:

213. Pentru Prioritatea 7:

Figura 7. Distribuția numărului de proiecte pentru Prioritatea 7, OS a (ii)

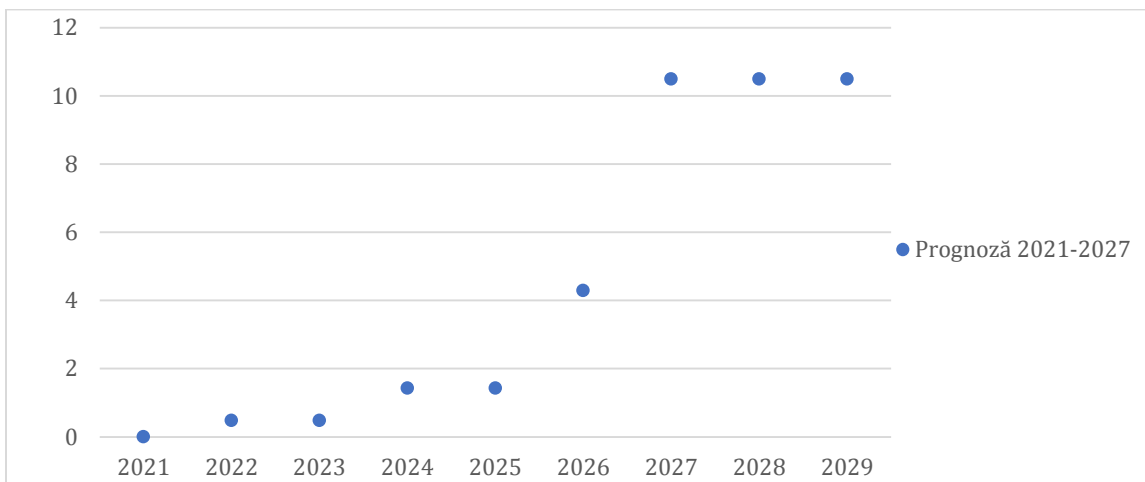


Sursa: Prognoza instrumentului de previzionare utilizând date SMIS

214. Pentru Prioritatea 8:

Figura 8. Distribuția numărului de proiecte pentru Prioritatea 8, OS a (ii)

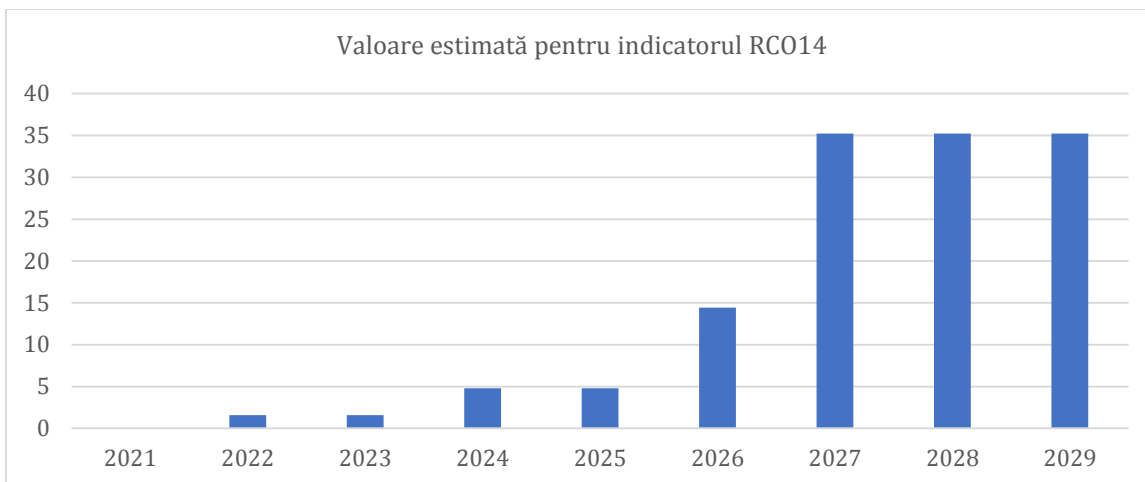




Sursa: Proгноza instrumentului de previzionare utilizând date SMIS

215. Pe baza caracteristicilor prezentate mai sus, în figura și tabelul de mai jos se regăesc estimările valorii anuale ale indicatorului RCO14 în perioada 2021-2027 pentru Prioritatea 7:

Figura 9. Valorile anuale estimate pentru indicatorul RCO14 pentru Prioritatea 7

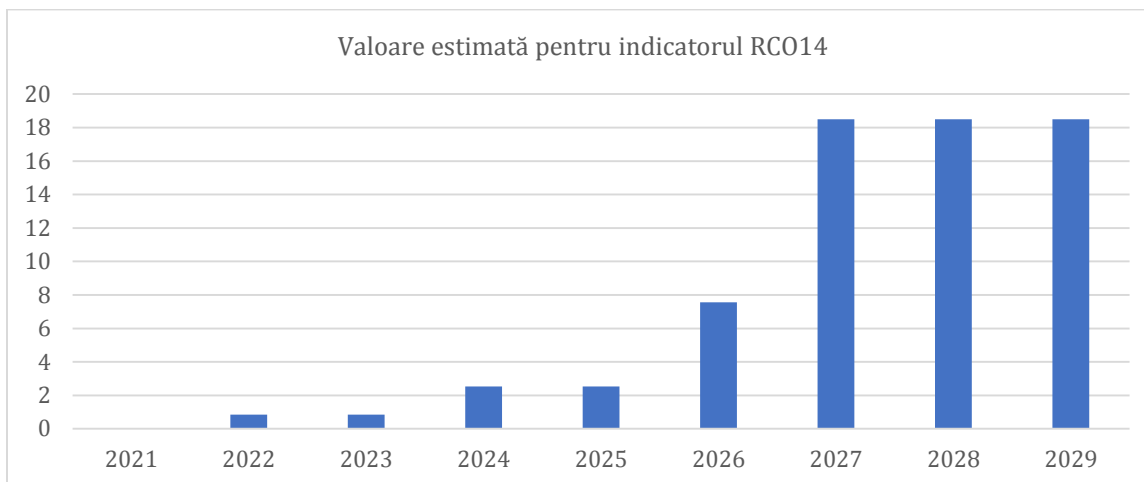


Valoare indicator	2021	2022	2023	2024	2025	2026	2027	2028	2029
Proгноză 2021-2027	0	2	2	5	5	14	35	35	35

Sursa: Proгноza instrumentului de previzionare utilizând date SMIS

216. În privința Priorității 8, au fost estimate următoarele estimări pentru indicatorul RCO14:

Figura 10. Valorile anuale estimate pentru indicatorul RCO14 pentru Prioritatea 8



Valoare indicator	2021	2022	2023	2024	2025	2026	2027	2028	2029
Prognoză 2021-2027	0	1	1	3	3	8	18	18	18

Sursa: Prognoza instrumentului de previzionare utilizând date SMIS

217. Astfel, în cazul Priorității 7, *Obiectivul de etapă* pentru indicatorul RCO14 are o valoare de **5** instituții publice sprijinite pentru dezvoltarea sau modernizarea semnificativă a serviciilor, în timp ce pentru *ținta finală a indicatorului*, valoarea estimată este de **35** de instituții publice. Pentru Prioritatea 8, *Obiectivul de etapă* al indicatorului RCO14 este **3** instituții publice, în timp ce *ținta finală* este **18** instituții publice.

## **PROGRAMUL OPERAȚIONAL DEZVOLTARE DURABILĂ**

### **Indicatorul RCO38 Suprafața terenului reabilitat**

218. Indicatorul *RCO38 Suprafața terenului reabilitat susținută* din cadrul Priorității 3. *Protecția mediului prin conservarea biodiversității, asigurarea calității aerului și remediere a siturilor contaminate, Obiectivul Specific (vii) Îmbunătățirea protecției naturii și a biodiversității, a infrastructurii verzi în special în mediul urban și reducerea poluării/contaminării, Acțiunea 3.1 Conservarea biodiversității pentru a îndeplini cerințele directivelor de mediu* a fost identificat ca fiind similar cu indicatorul din perioada 2014-2020: *CO23 Natură și biodiversitate: Suprafața habitatelor sprijinite în vederea obținerii unui stadiu de conservare mai bun*. Chenarul următor conține definițiile celor doi indicatori:

RCO38	2S38
Indicatorul include suprafața terenurilor/habitatelor sprijinite în vederea unei mai bune conservări.	Indicatorul se referă la suprafața habitatelor sprijinite în vederea obținerii unui stadiu de conservare mai bun.

219. Pentru a realiza estimarea țăntelor pentru indicatorul RCO38, exercițiul de prognoză a plecat de la următoarele ipoteze de lucru:
- Nivelul de similaritate între acțiunile sprijinite prin intervențiile prezentate în secțiunea precedentă este suficient de satisfăcător, astfel încât experiența intervenției din perioada 2014-2020 se poate aplica intervenției din perioada 2021-2027;
  - Durata medie a implementării unui proiect, începând cu data inițierii proiectului până la data finalizării, va fi aceeași pentru intervențiile din ambele perioade de programare;

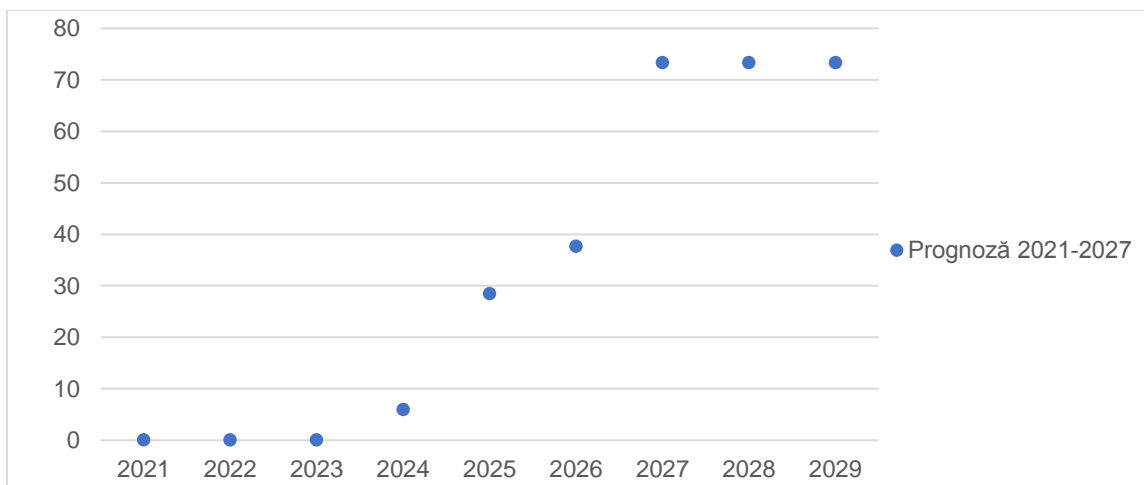
- Bugetul mediu a unui proiect va fi același pentru intervențiile din ambele perioade de programare;
- Distribuția numărului total de proiecte pentru intervenția din perioada 2021-2027 va urma o direcție similară conform intervenției similare din 2014-2020;
- Contribuția medie a unui proiect finanțat prin intervenția din perioada 2021-2027 la indicatorul RCO38 va fi similară cu contribuția medie a unui proiect finanțat prin intervenția similară din perioada 2014-2020;
- Caracteristicile proiectelor (contribuție la indicator, durata medie, bugetul mediu) prin care se vizează creșterea gradului de protecție și conservare a biodiversității doar pentru siturile Natura 2000 nu diferă de cele ale proiectelor similare din perioada anterioară de programare care au o abordare mai extinsă (nu se referă doar la siturile Natura 2000).

220. Pentru estimarea țintelor indicatorului RCO104, ipotezele privind durata medie și bugetul mediu privind proiectele care urmează să contribuie la indicatorul RCO104 sunt următoarele:

- 📍 Durată medie: **1.193 de zile**
- 📍 Buget mediu: **10.490.690,44 LEI**

221. Distribuția estimată a numărului de proiecte pentru *Prioritatea 3. Protecția mediului prin conservarea biodiversității, asigurarea calității aerului și remediere a siturilor contaminate, Obiectivul Specific (vii) Îmbunătățirea protecției naturii și a biodiversității, a infrastructurii verzi în special în mediul urban și reducerea poluării/contaminării, Acțiunea 3.1 Conservarea biodiversității pentru a îndeplini cerințele directivelor de mediu* este următoarea:

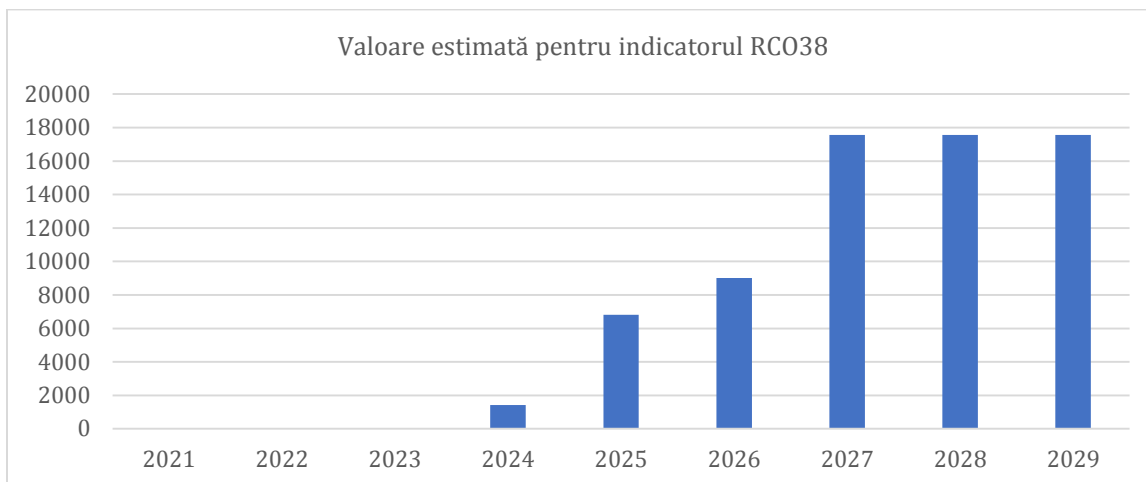
Figura 11. Distribuția numărului de proiecte pentru Prioritatea 3, OS (vii)



Sursa: Prognosticul instrumentului de previzionare utilizând date SMIS

222. Pe baza caracteristicilor prezentate mai sus, în figura și tabelul de mai jos se regăsesc estimările valorii anuale ale indicatorului RCO38 în perioada 2021-2027:

Figura 12. Valorile anuale estimate pentru indicatorul RCO38



Valoarea indicator	2021	2022	2023	2024	2025	2026	2027	2028	2029
Prognoză 2021-2027	-	-	-	1.424	6.806	9.021	17.568	17.568	17.568

Sursa: Prognoza instrumentului de previzionare utilizând date SMIS

223. Astfel, Obiectivul *de etapă* pentru indicatorul RCO38 are valoarea de **1.424** de hectare, iar *ținta finală* are valoarea de **17.568** hectare.

224.

#### Indicatorul RCO20 Conducte de rețea pentru încălzirea urbană nou construite sau modernizate

225. Indicatorul RCO20 din cadrul *Priorității 1. Promovarea eficienței energetice, a sistemelor și rețelelor inteligente de energie și a soluțiilor de stocare și reducerea emisiilor de gaze cu efect de seră/ OS (i) Promovarea eficienței energetice și reducerea emisiilor de gaze cu efect de seră/ Acțiunea 1.2. Reducerea emisiilor de GES și creșterea eficienței energetice în sistemele centralizate de transport și distribuție a energiei termice* a fost identificat ca fiind similar cu indicatorul din perioada 2014-2020: *2S62 Lungimea rețelei termice reabilitate / extinse*. Chenarul următor conține definițiile celor doi indicatori:



RCO20	2S62
Lungimea liniilor rețelei de încălzire și răcire recent construite sau îmbunătățite în ceea ce privește performanța energetică. Performanța energetică îmbunătățită se referă la eficiența liniilor de rețea de încălzire și răcire, așa cum sunt documentate de specificațiile tehnice pentru liniile de rețea care sunt în curs de modernizare sau de construire nouă.	Indicatorul se referă la lungimea rețelei termice reabilitate/extinse, în km.

226. Pentru a realiza estimarea țăntelor pentru indicatorul RCO20, exercițiul de prognoză a plecat de la următoarele ipoteze de lucru:

- Nivelul de similaritate între acțiunile sprijinite prin intervențiile prezentate în secțiunea precedentă este suficient de satisfăcător, astfel încât experiența intervenției din perioada 2014-2020 se poate aplica intervenției din perioada 2021-2027;
- Durata medie a implementării unui proiect, începând cu data inițierii proiectului până la data finalizării, va fi aceeași pentru intervențiile din ambele perioade de programare;
- Bugetul mediu a unui proiect va fi același pentru intervențiile din ambele perioade de programare;

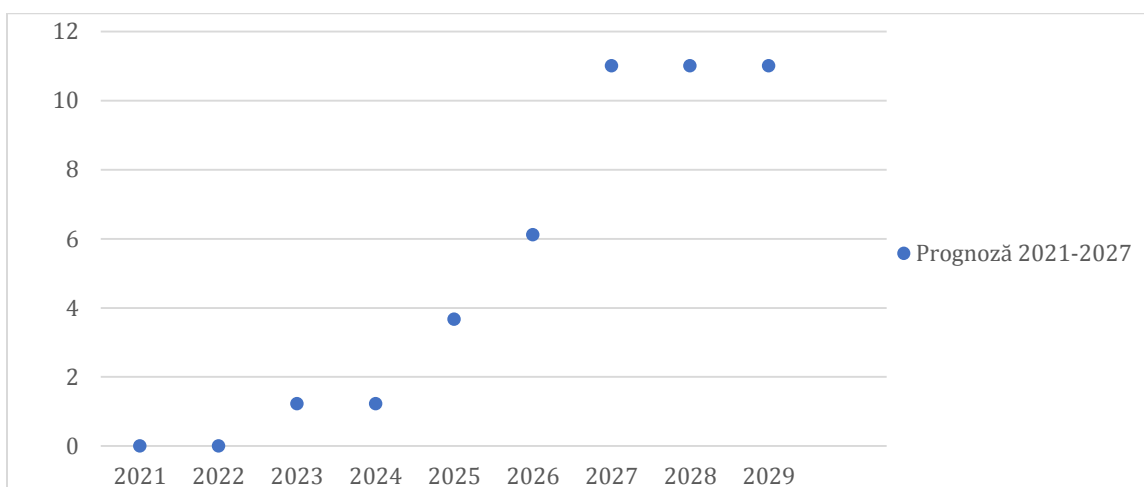
- Distribuția numărului total de proiecte pentru intervenția din perioada 2021-2027 va urma o direcție similară conform intervenției similare din 2014-2020;
- Contribuția medie a unui proiect finanțat prin intervenția din perioada 2021-2027 la indicatorul RCO20 va fi similară cu contribuția medie a unui proiect finanțat prin intervenția similară din perioada 2014-2020;

227. Pentru estimarea Țintelor indicatorului RCO104, ipotezele privind durata medie și bugetul mediu privind proiectele care urmează să contribuie la indicatorul RCO104 sunt următoarele:

-  Durată medie: **1.145 de zile**
-  Buget mediu: **93.363.708 LEI**

228. Distribuția estimată a numărului de proiecte pentru *Prioritatea 1 Promovarea eficienței energetice, a sistemelor și rețelelor inteligente de energie și a soluțiilor de stocare și reducerea emisiilor de gaze cu efect de seră/ OS (i) Promovarea eficienței energetice și reducerea emisiilor de gaze cu efect de seră/ Acțiunea 1.2. Reducerea emisiilor de GES și creșterea eficienței energetice în sistemele centralizate de transport și distribuție a energiei termice* este următoarea:

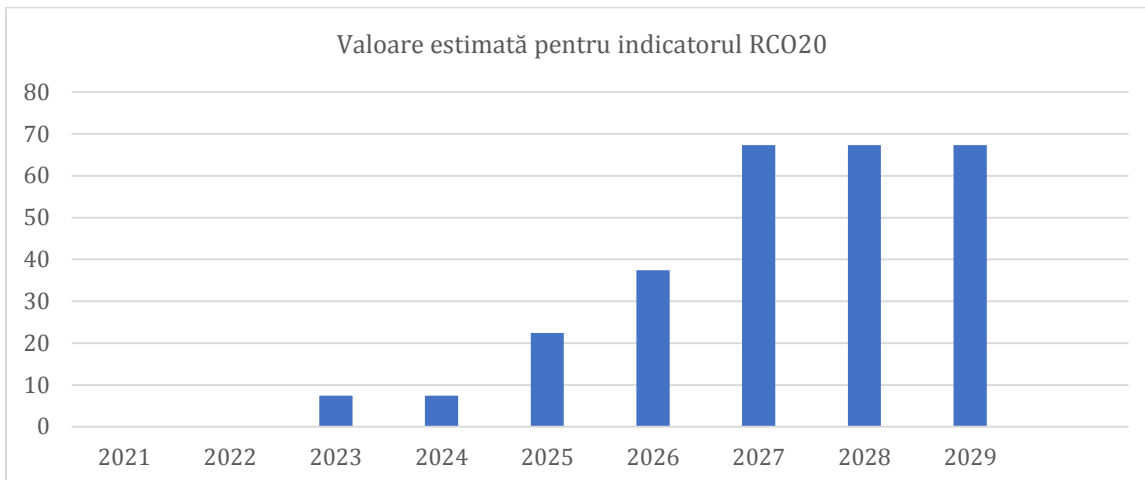
Figura 13. Distribuția numărului de proiecte pentru Prioritatea 1, OS (i)



Sursa: Prognosticul instrumentului de previzionare utilizând date SMIS

229. Pe baza caracteristicilor prezentate mai sus, în figura și tabelul de mai jos se regăsește estimările valorii anuale ale indicatorului RCO20 pentru perioada 2021-2027:

Figura 14. Valorile anuale estimate pentru indicatorul RCO43



Valoare indicator	2021	2022	2023	2024	2025	2026	2027	2028	2029
Prognoză 2021-2027	0	0	7	7	22	37	67	67	67

Sursa: Prognoza instrumentului de previzionare utilizând date SMIS

230. Astfel, *Obiectivul de etapă* pentru indicatorul RCO43 este de 7 de km construiți, în timp ce *ținta finală* este de 67 de km construiți.

## **PROGRAM OPERAȚIONAL TRANSPORT**

### **Indicatorul RCO43 Lungimea drumurilor noi care beneficiază de sprijin - TEN-T**

231. Indicatorul *RCO43 Lungimea drumurilor noi care beneficiază de sprijin - TEN-T* din cadrul *Priorității 2 Îmbunătățirea conectivității prin dezvoltarea infrastructurii rutiere pentru accesibilitate teritorială, Obiectivul Specific c(iii) Dezvoltarea și consolidarea unei mobilități naționale, regionale și locale durabile, flexibile și intermodale, inclusiv îmbunătățirea accesului la rețeaua TEN-T și mobilitatea transfrontalieră* a fost identificat ca fiind similar cu indicatorul din perioada 2014-2020: *CO13a Drumuri: Lungimea totală a drumurilor nou construite din care: TEN-T* din cadrul *Axei Prioritare 2 Dezvoltarea unui sistem de transport multimodal, de calitate, durabil și eficient*. Chenarul următor conține definițiile celor doi indicatori:

RCO43	CO13a
Indicatorul include toate drumurile nou construite în cadrul rețelei TEN-T care beneficiază de sprijin prin POT.	Indicatorul se referă la lungimea totală a drumurilor nou construite în cadrul rețelei TEN-T.

232. Pentru a realiza estimarea țăntelor pentru indicatorul RCO43, exercițiul de prognoză a plecat de la următoarele ipoteze de lucru:
- Nivelul de similaritate între acțiunile sprijinite prin intervențiile prezentate în secțiunea precedentă este suficient de satisfăcător, astfel încât experiența intervenției din perioada 2014-2020 se poate aplica intervenției din perioada 2021-2027;
  - Durata medie a implementării unui proiect, începând cu data inițierii proiectului până la data finalizării, va fi aceeași pentru intervențiile din ambele perioade de programare;
  - Bugetul mediu a unui proiect va fi același pentru intervențiile din ambele perioade de programare;

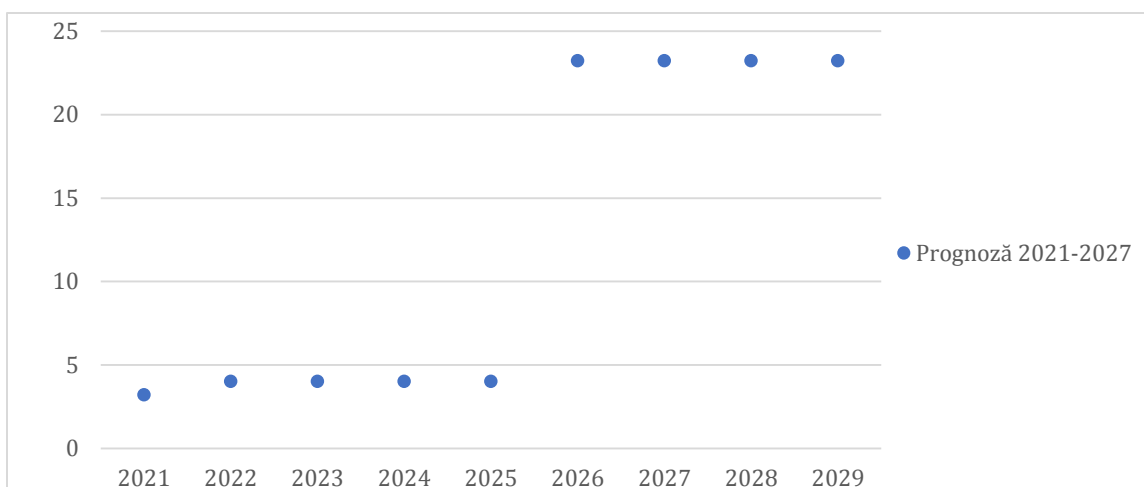
- Distribuția numărului total de proiecte pentru intervenția din perioada 2021-2027 va urma o direcție similară conform intervenției similare din 2014-2020;
- Contribuția medie a unui proiect finanțat prin intervenția din perioada 2021-2027 la indicatorul RCO43 va fi similară cu contribuția medie a unui proiect finanțat prin intervenția similară din perioada 2014-2020.

233. Pentru estimarea țintelor indicatorului RCO43, ipotezele privind durata medie și bugetul mediu privind proiectele care urmează să contribuie la indicatorul RCO43 sunt următoarele:

- Durată medie: **1.503 de zile**
- Buget mediu: **73.344.494,19 LEI**

234. Distribuția estimată a numărului de proiecte pentru *Prioritatea 2 Îmbunătățirea conectivității prin dezvoltarea infrastructurii rutiere pentru accesibilitate teritorială, Obiectivul Specific c(iii) Dezvoltarea și consolidarea unei mobilități naționale, regionale și locale durabile, flexibile și intermodale, inclusiv îmbunătățirea accesului la rețeaua TEN-T și mobilitatea transfrontalieră* este următoarea:

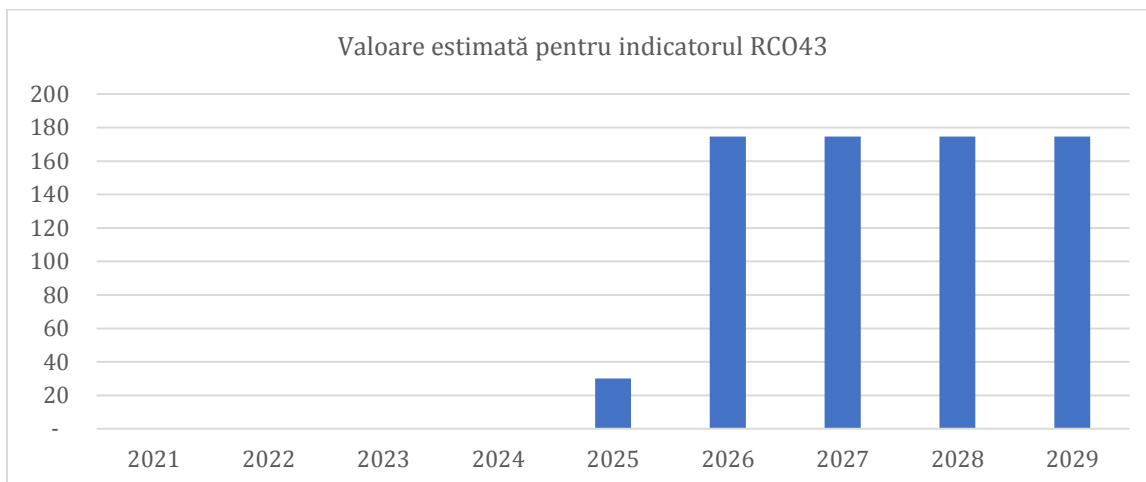
Figura 15. Distribuția numărului de proiecte pentru Prioritatea 2, OS c(iii)



Sursa: Prognosticul instrumentului de previzionare utilizând date SMIS

235. Pe baza caracteristicilor prezentate mai sus, în figura și tabelul de mai jos se regătesc estimările valorii anuale ale indicatorului RCO43 în perioada 2021-2027:

Figura 16. Valorile anuale estimate pentru indicatorul RCO43



Valoarea indicator	2021	2022	2023	2024	2025	2026	2027	2028	2029
Proгноză 2021-2027	-	-	-	-	30	175	175	175	175

Sursa: Proгноza instrumentului de previzionare utilizând date SMIS

236. Astfel, *Obiectivul de etapă* pentru indicatorul RCO43 este de **0** de km construiți, în timp ce *ținta finală* este de **175** de km construiți.

#### Indicatorul RCO49 Lungimea căilor ferate reconstruite sau modernizate - TEN-T

237. Indicatorul *RCO49 Lungimea căilor ferate reconstruite sau modernizate - TEN-T* din cadrul *Priorității 3 Îmbunătățirea conectivității prin dezvoltarea rețelei TEN-T de transport pe calea ferată, Obiectivul Specific c(ii) Dezvoltarea unei rețele TEN-T durabilă, rezilientă în fața schimbărilor climatice, inteligentă, sigură și intermodală* a fost identificat ca fiind similar cu indicatorul din perioada 2014-2020: *CO12a Căi ferate: Lungimea totală a liniilor de cale ferată renovate sau modernizate din care: TEN-T* din cadrul Axei Prioritare 1. Îmbunătățirea mobilității prin dezvoltarea rețelei TEN-T și a metroului. Chenarul următor conține definițiile celor doi indicatori:

RCO49	CO12a
Indicatorul include toate căile ferate din cadrul rețelei TEN-T reconstruite sau modernizate.	Indicatorul se referă la lungimea de cale ferată din cadrul rețelei TEN-T a cărei calitate sau capacitate a fost îmbunătățită.

238. Pentru a realiza estimarea țăntelor pentru indicatorul RCO49, exercițiul de prognoză a plecat de la următoarele ipoteze de lucru:
- Nivelul de similaritate între acțiunile sprijinite prin intervențiile prezentate în secțiunea precedentă este suficient de satisfăcător, astfel încât experiența intervenției din perioada 2014-2020 se poate aplica intervenției din perioada 2021-2027;
  - Durata medie a implementării unui proiect, începând cu data inițierii proiectului până la data finalizării, va fi aceeași pentru intervențiile din ambele perioade de programare;
  - Bugetul mediu a unui proiect va fi același pentru intervențiile din ambele perioade de programare;
  - Distribuția numărului total de proiecte pentru intervenția din perioada 2021-2027 va urma o direcție similară conform intervenției similare din 2014-2020;



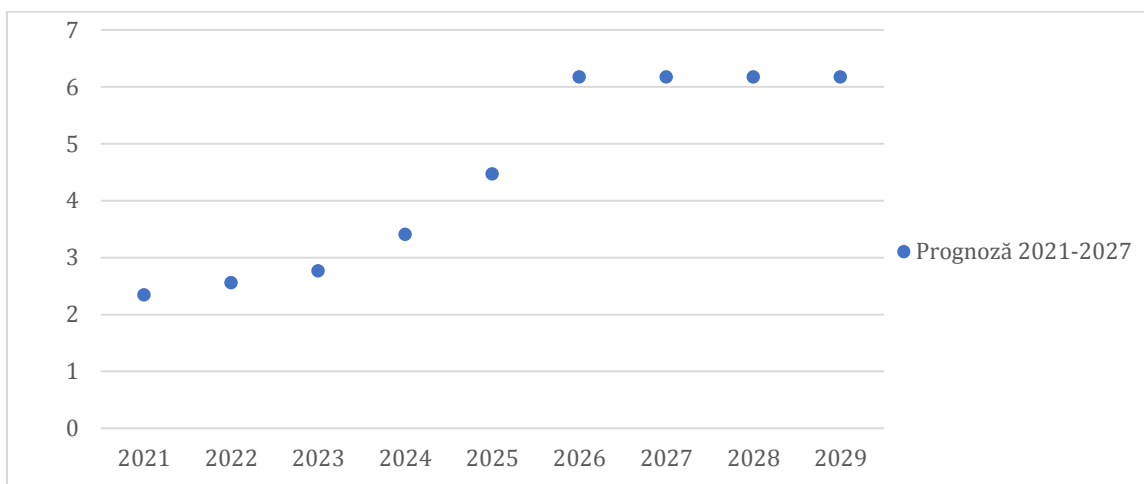
- Contribuția medie a unui proiect finanțat prin intervenția din perioada 2021-2027 la indicatorul RCO49 va fi similară cu contribuția medie a unui proiect finanțat prin intervenția similară din perioada 2014-2020;
- Caracteristicile proiectelor (contribuție la indicator, durata medie, bugetul mediu) prin care se vor finanța achiziția de trenuri de lucru și echipamente conexe pentru modernizare și electrificare și modernizarea gărilor nu diferă de caracteristicile proiectelor din perioada de programare 2014-2020 prin care se construiau și modernizau linii de cale ferată și podurilor feroviare și se achiziționa material rulant.

239. Pentru estimarea Țintelor indicatorului RCO49, ipotezele privind durata medie și bugetul mediu privind proiectele care urmează să contribuie la indicatorul RCO49 sunt următoarele:

- Durată medie: **2.036 de zile**
- Buget mediu: **864.726.461,95 LEI**

240. Distribuția estimată a numărului de proiecte pentru *Prioritatea 3 Îmbunătățirea conectivității prin dezvoltarea rețelei TEN-T de transport pe calea ferată, Obiectivul Specific c(ii) Dezvoltarea unei rețele TEN-T durabilă, rezilientă în fața schimbărilor climatice, inteligentă, sigură și intermodală* este următoarea:

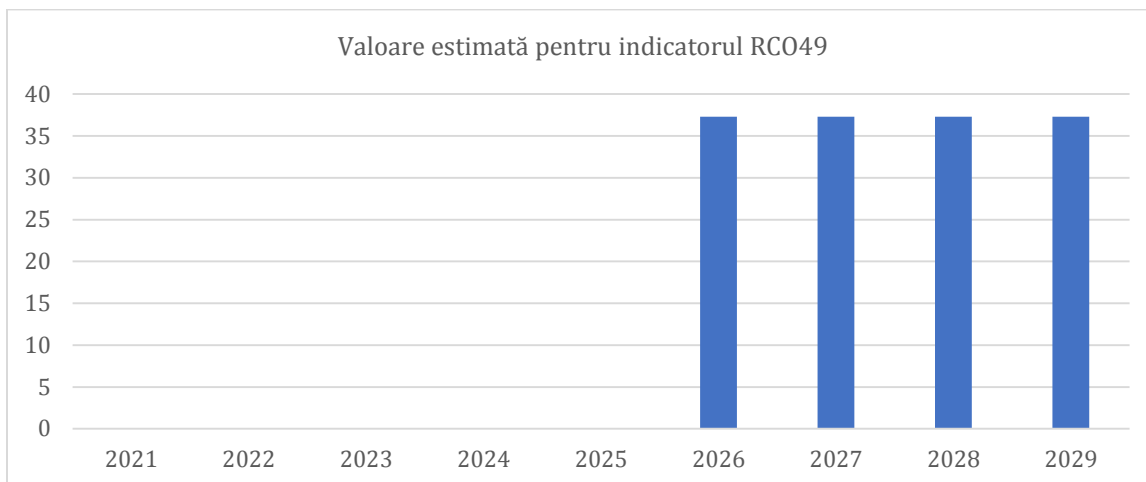
Figura 17. Distribuția numărului de proiecte pentru Prioritatea 3, OS c(ii)



Sursa: Prognostul instrumentului de previzionare utilizând date SMIS

241. Pe baza caracteristicilor prezentate mai sus, în figura și tabelul de mai jos se regăsesc estimările valorii anuale ale indicatorului RCO49 în perioada 2021-2027:

Figura 18. Valorile anuale estimate pentru indicatorul RCO49



Valoarea indicator	2021	2022	2023	2024	2025	2026	2027	2028	2029
Prognoză 2021-2027	-	-	-	-	-	37	37	37	37

Sursa: Prognostica instrumentului de previzionare utilizând date SMIS

Astfel, *Obiectivul de etapă* pentru indicatorul RCO43 este de 17 km, în timp ce *ținta finală* este de 37 km. Motivul pentru care realizările programului sunt 0 între 2021 și 2025 este durata mare de implementare a unui proiect. Din experiența 2014-2020 pe transport, realizările unui program se înregistrează doar la finalizarea proiectului.

### Indicatorul RCO56 Lungimea liniilor de tramvai și metrou - reconstruite/modernizate

242. Indicatorul RCO 56 Lungimea liniilor de tramvai și metrou - reconstruite/modernizate din cadrul Priorității 5 Îmbunătățirea conectivității prin creșterea gardului de utilizare a transportului cu metroul în regiunea București-Ilfov, Obiectivul Specific b (viii) Promovarea mobilității urbane multimodale durabile a fost identificat ca fiind similar cu indicatorul din perioada 2014-2020: C015 Transport urban: Lungimea totală a liniilor de tramvai și de metrou noi sau îmbunătățite din cadrul Axei Prioritare 4: Sprijinirea dezvoltării urbane a POR. Chenarul următor conține definițiile celor doi indicatori:

RCO56	C015
Indicatorul include toate liniile de tramvai și metrou care au fost reconstruite/modernizate.	Indicatorul se referă lungimea liniilor de metrou, tramvai sau tren suburban construite sau modernizate. Liniile de metrou, tramvai sau tren suburban trebuie să se îmbunătățească în mod semnificativ ca urmare a finalizării proiectului.

243. Pentru a realiza estimarea țăintelor pentru indicatorul RCO56, exercițiul de prognoză a plecat de la următoarele ipoteze de lucru:
- Nivelul de similaritate între acțiunile sprijinite prin intervențiile prezentate în secțiunea precedentă este suficient de satisfăcător, astfel încât experiența intervenției din perioada 2014-2020 se poate aplica intervenției din perioada 2021-2027;
  - Durata medie a implementării unui proiect, începând cu data inițierii proiectului până la data finalizării, va fi aceeași pentru intervențiile din ambele perioade de programare;
  - Bugetul mediu a unui proiect va fi același pentru intervențiile din ambele perioade de programare;

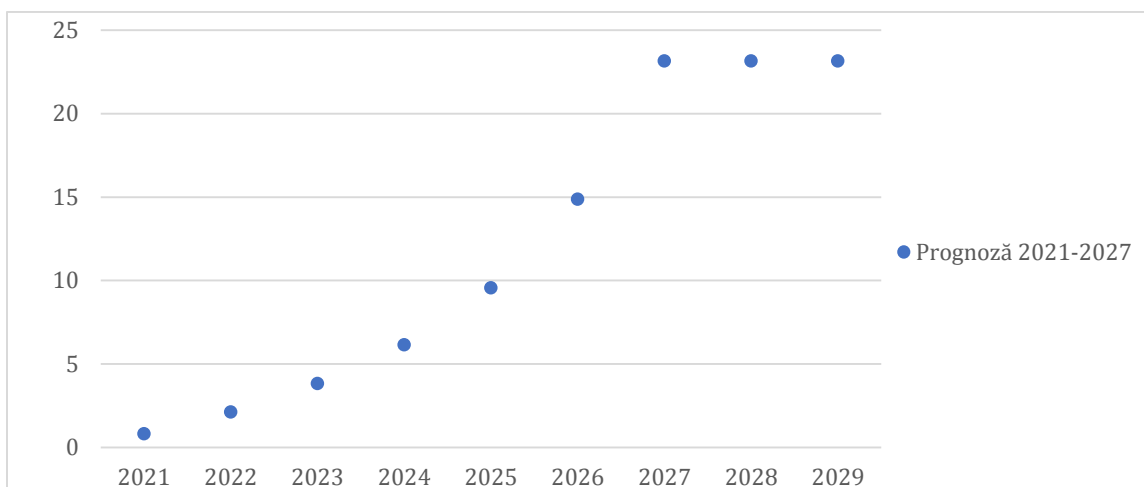
- Distribuția numărului total de proiecte pentru intervenția din perioada 2021-2027 va urma o direcție similară conform intervenției similare din 2014-2020;
- Contribuția medie a unui proiect finanțat prin intervenția din perioada 2021-2027 la indicatorul RCO56 va fi similară cu contribuția medie a unui proiect finanțat prin intervenția similară din perioada 2014-2020;
- Caracteristicile proiectelor (contribuție la indicator, durata medie, bugetul mediu) care vor avea ca beneficiari eligibili Compania Națională de Administrare a Infrastructurii Rutiere (C.N.A.I.R) și Direcțiile Regionale de Drumuri și Poduri și Administrații Publice Locale (beneficiari care nu se regăsesc în intervențiile POR 2014-2020) nu diferă de cele ale proiectelor din perioada anterioară de programare care au ca beneficiari eligibili doar unitățile administrativ teritoriale, în calitate de administratori ai infrastructurii de transport rutier de interes județean.

244. Pentru estimarea țintelor indicatorului RCO56, ipotezele privind durata medie și bugetul mediu privind proiectele care urmează să contribuie la indicatorul RCO49 sunt următoarele:

- Durată medie: **1.516 de zile**
- Buget mediu: **52.575.799,61 LEI**

245. Distribuția estimată a numărului de proiecte pentru Prioritatea 5. Îmbunătățirea conectivității prin creșterea gradului de utilizare a transportului cu metroul în regiunea București-Ilfov, Obiectivul Specific b(viii) Promovarea mobilității urbane multimodale durabile este următoarea:

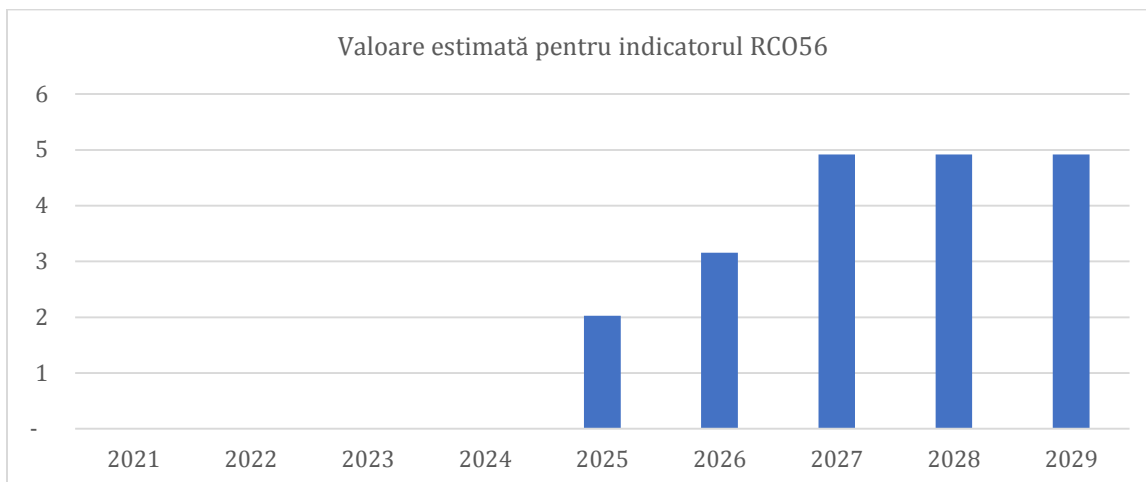
Figura 19. Distribuția numărului de proiecte pentru Prioritatea 5, OS b(iii)



Sursa: Prognoza instrumentului de previzionare utilizând date SMIS

246. Pe baza caracteristicilor prezentate mai sus, în figura și tabelul de mai jos se regăsesc estimările valorii anuale ale indicatorului RCO56 în perioada 2021-2027:

Figura 20. Valorile anuale estimate pentru indicatorul RCO56



Valoarea indicator	2021	2022	2023	2024	2025	2026	2027	2028	2029
Prognoză 2021-2027	-	-	-	-	2	3	5	5	5

Sursa: Prognostul instrumentului de previzionare utilizând date SMIS

247. Astfel, *Obiectivul de etapă* pentru indicatorul RC043 este de **0** km, în timp ce *ținta finală* este de **5** km. Motivul pentru care realizările programului sunt 0 între 2021 și 2024 este durata mare de implementare a unui proiect. Din experiența 2014-2020 pe transport, realizările unui program se înregistrează doar la finalizarea proiectului.

## **PROGRAM OPERAȚIONAL REGIONAL**

### **Indicatorul RC005 Întreprinderi sprijinite prin granturi**



248. Indicatorul *RC005*, din cadrul Priorității 1. O regiune competitivă prin inovare, digitalizare și întreprinderi dinamice, *Obiectivul Specific a (i) Dezvoltarea capacităților de cercetare și inovare și adoptarea tehnologiilor avansate*, a fost identificat ca fiind similar cu indicatorul din perioada 2014-2020: *CO02 Investiție productivă: Număr de întreprinderi care beneficiază de grant*. Chenarul următor conține definițiile celor doi indicatori:

RC005	CO02
Număr total de participanți sub 30 ani Număr total de participanți sub 30 ani	Număr de întreprinderi care beneficiază de asistență financiară nerambursabilă direct condiționată de finalizarea proiectului(grant)

249. Pentru a realiza estimarea țăntelor pentru indicatorul RC005, exercițiul de prognoză a plecat de la următoarele ipoteze de lucru:
- Nivelul de similaritate între acțiunile sprijinite prin intervențiile prezentate în secțiunea precedentă este suficient de satisfăcător, astfel încât experiența intervenției din perioada 2014-2020 se poate aplica intervenției din perioada 2021-2027;
  - Durata medie a implementării unui proiect, începând cu data inițierii proiectului până la data finalizării, va fi aceeași pentru intervențiile din ambele perioade de programare;
  - Bugetul mediu a unui proiect va fi același pentru intervențiile din ambele perioade de programare;

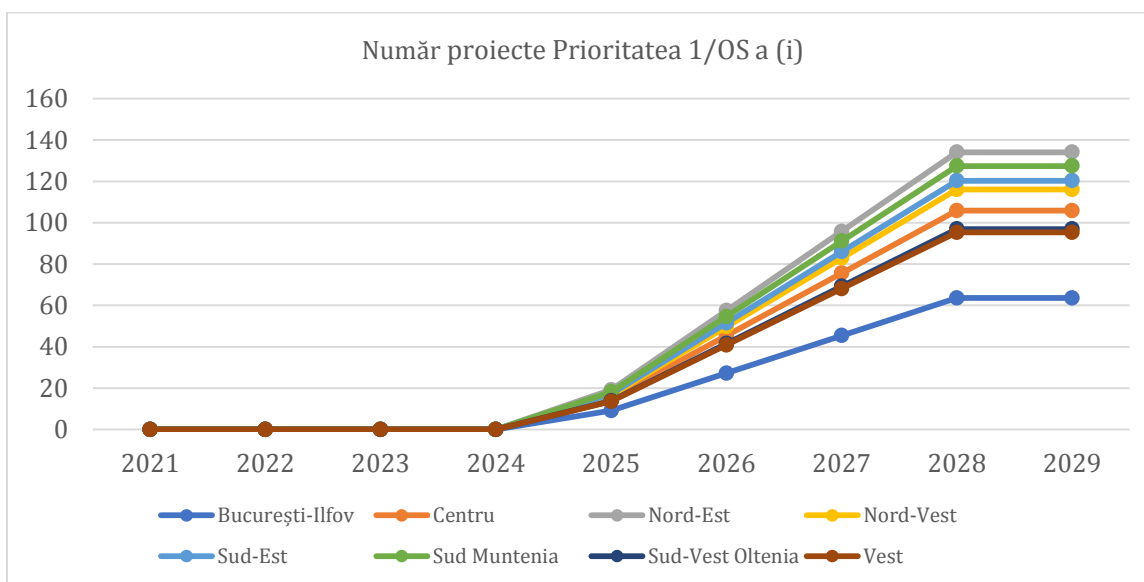
- Distribuția numărului total de proiecte pentru intervenția din perioada 2021-2027 va urma o direcție similară conform intervenției similare din 2014-2020;
- Contribuția medie a unui proiect finanțat prin intervenția din perioada 2021-2027 la indicatorul RCO05 va fi similară cu contribuția medie a unui proiect finanțat prin intervenția similară din perioada 2014-2020;

250. Pentru estimarea țintelor indicatorului RCO05 pentru toate programele operaționale regionale, ipotezele privind durata medie și bugetul mediu privind proiectele care urmează să contribuie la indicatorul RCO05 sunt următoarele:

-  Durată medie: **1291 de zile**
-  Buget mediu: **4,644,010.73 LEI**

251. Distribuția estimată a numărului de proiecte pentru Prioritatea 1. O regiune competitivă prin inovare, digitalizare și întreprinderi dinamice, Obiectivul Specific a (i) Dezvoltarea capacităților de cercetare și inovare și adoptarea tehnologiilor avansate este următoarea:

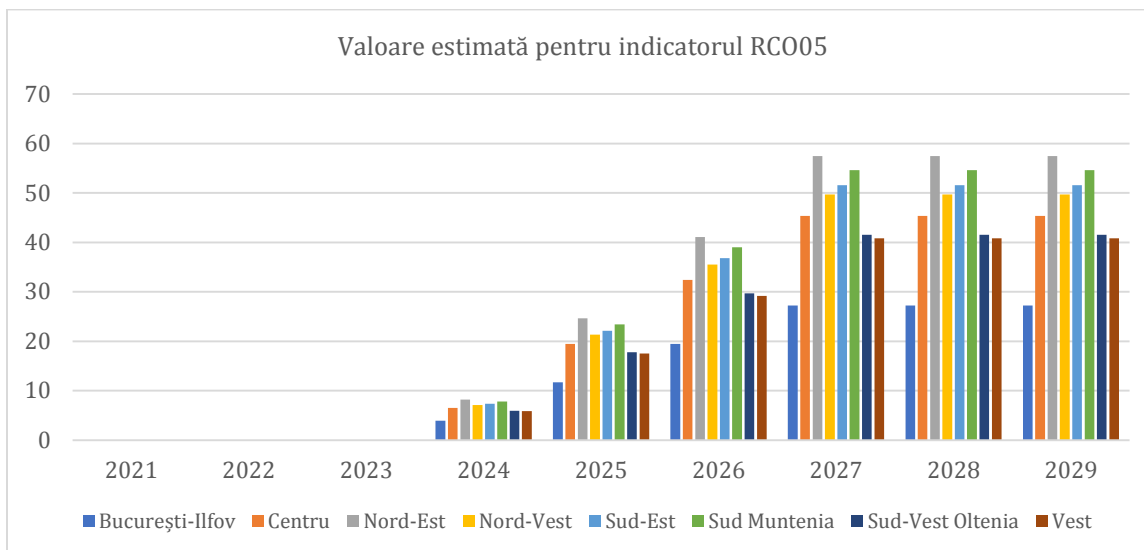
Figura 21. Distribuția numărului de proiecte pentru Prioritatea 1, OS a (i)



Sursa: Prognoza instrumentului de previzionare utilizând date SMIS

252. Pe baza caracteristicilor prezentate mai sus, în figura și tabelul de mai jos se regăesc estimările valorii anuale ale indicatorului RCO05 în perioada 2021-2027:

Figura 22. Valoare estimată pentru indicatorul RCO05



Valoare indicator	2021	2022	2023	2024	2025	2026	2027	2028	2029
București-Ilfov	0	0	0	4	12	19	27	27	27
Centru	0	0	0	6	19	32	45	45	45
Nord-Est	0	0	0	8	25	41	57	57	57
Nord-Vest	0	0	0	7	21	36	50	50	50
Sud-Est	0	0	0	7	22	37	52	52	52
Sud Muntenia	0	0	0	8	23	39	55	55	55
Sud-Vest Oltenia	0	0	0	6	18	30	42	42	42
Vest	0	0	0	0	6	18	29	41	41

Sursa: Prognoza instrumentului de previzionare utilizând date SMIS

### Indicatorul RCO01 Întreprinderi sprijinite (din care: Micro, mici, mediu, mare)

253. Indicatorul RCO01, din cadrul Priorității 1 O regiune competitivă prin inovare, digitalizare și întreprinderi dinamice, Obiectivul Specific a (iii) Impulsionarea creșterii și competitivității IMM-urilor a fost identificat ca fiind similar cu indicatorul din perioada 2014-2020: C001 Investiție productivă: Număr de societăți sprijinite. Chenarul următor conține definițiile celor doi indicatori:

RCO01	C001
<p>Indicatorul include toate întreprinderile care primesc sprijin monetar sau în natură din partea FEDR și a Fondului de Coeziune. Întreprinderea este cea mai mică combinație de unități juridice, respectiv o unitate organizatorică producătoare de bunuri sau servicii, care beneficiază de un anumit nivel de autonomie în adoptarea deciziilor, în special în privința alocării resurselor curente. O întreprindere desfășoară una sau mai multe activități, în unul sau mai multe amplasamente. O întreprindere poate fi o singură unitate juridică.</p> <p>În sensul acestui indicator, întreprinderile sunt</p>	<p>Numărul de întreprinderi care au beneficiat de sprijin. Întreprinderea este cea mai mică combinație de unități juridice, respectiv o unitate organizatorică producătoare de bunuri sau servicii, care beneficiază de un anumit nivel de autonomie în adoptarea deciziilor, în special în privința alocării resurselor curente. O întreprindere desfășoară una sau mai multe activități, în unul sau mai multe amplasamente. O întreprindere poate fi o singură unitate juridică.</p>



organizații orientate spre profit care produc bunuri și servicii pentru a satisface nevoile pieței.

254. Pentru a realiza estimarea țintelor pentru indicatorul RCO01, exercițiul de prognoză a plecat de la următoarele ipoteze de lucru:

- Nivelul de similaritate între acțiunile sprijinite prin intervențiile prezentate în secțiunea precedentă este suficient de satisfăcător, astfel încât experiența intervenției din perioada 2014-2020 se poate aplica intervenției din perioada 2021-2027;
- Durata medie a implementării unui proiect, începând cu data inițierii proiectului până la data finalizării, va fi aceeași pentru intervențiile din ambele perioade de programare;
- Bugetul mediu a unui proiect va fi același pentru intervențiile din ambele perioade de programare;
- Distribuția numărului total de proiecte pentru intervenția din perioada 2021-2027 va urma o direcție similară conform intervenției similare din 2014-2020;
- Contribuția medie a unui proiect finanțat prin intervenția din perioada 2021-2027 la indicatorul RCO01 va fi similară cu contribuția media a unui proiect finanțat prin intervenția similară din perioada 2014-2020;
- Caracteristicile proiectelor (contribuție la indicator, durata medie, bugetul mediu) prin care se acorda sprijin pentru antreprenori pentru înființarea, dezvoltarea și operaționalizarea incubatoarelor, acceleratoarelor de afaceri și a parcurilor industriale cu impact la nivel regional (acțiuni care nu se regăsesc în intervenția POR 2014-2020) nu diferă de proiectele prin care se oferă sprijin întreprinderilor prin investiții în active fixe, precum echipamente tehnologice.

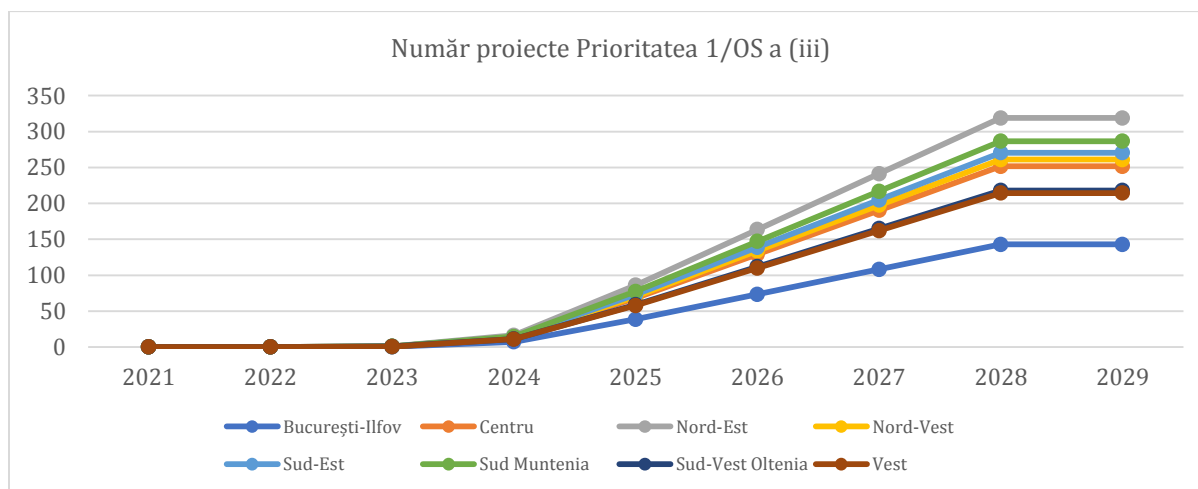
255. Pentru estimarea țintelor indicatorului RCO01, ipotezele privind durata medie și bugetul mediu privind proiectele care urmează să contribuie la indicatorul RCO01 sunt următoarele:

256.

-  Durată medie: **1031 de zile**
-  Buget mediu: **3,069,712 LEI**

257. Distribuția estimată a numărului de proiecte pentru Prioritatea 1. O regiune competitivă prin inovare, digitalizare și întreprinderi dinamice, Obiectivul Specific a (iii) Impulsionarea creșterii și competitivității IMM-urilor este următoarea:

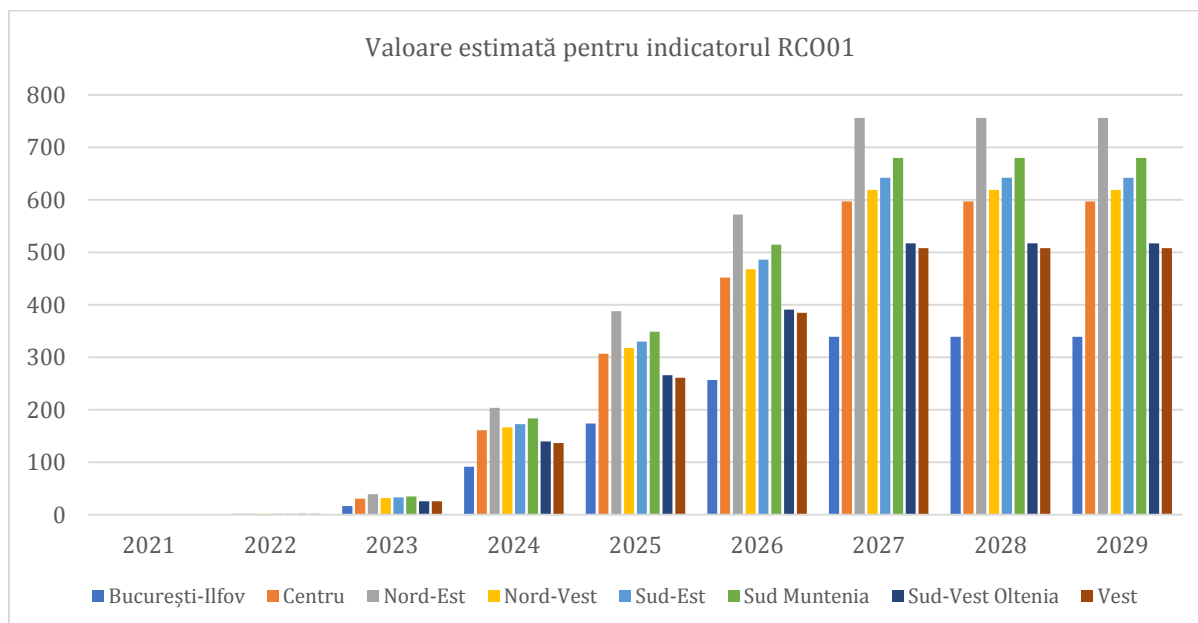
Figura 23. Distribuția numărului de proiecte pentru Prioritatea 1, OS a (iii)



Sursa: Prognoza instrumentului de previzionare utilizând date SMIS

258. Pe baza caracteristicilor prezentate mai sus, în figura și tabelul de mai jos se regăsesc estimările valorii anuale ale indicatorului RCO01 în perioada 2021-2027:

Figura 24. Valorile anuale estimate pentru indicatorul RCO01



Proгноză 2021-2027	2021	2022	2023	2024	2025	2026	2027	2028	2029
București-Ilfov	0	1	17	92	174	257	339	339	339
Centru	0	2	31	161	307	452	597	597	597
Nord-Est	0	2	39	204	388	572	756	756	756
Nord-Vest	0	2	32	167	318	468	619	619	619
Sud-Est	0	2	33	173	330	486	642	642	642
Sud Muntenia	0	2	35	184	349	515	680	680	680
Sud-Vest Oltenia	0	2	26	140	266	391	517	517	517
Vest	0	2	26	137	261	385	508	508	508

Sursa: Prognoza instrumentului de previzionare utilizând date SMIS

### Indicatorul RCO18 Locuințe cu o performanță energetică îmbunătățită

259. Indicatorul RCO18, din cadrul Priorității 3. O regiune cu orașe prietenoase cu mediul, Obiectivul Specific b (i) Promovarea eficienței energetice și reducerea emisiilor de gaze cu efect de seră, a fost identificat ca fiind similar cu indicatorul din perioada 2014-2020: CO01 Investiție productivă: Număr de societăți sprijinite. Chenarul următor conține definițiile celor doi indicatori:



RCO18	CO31
<p>Numărul de locuințe cu performanțe energetice îmbunătățite datorită sprijinului financiar acordat. Îmbunătățirea performanței energetice trebuie înțeleasă în termeni de îmbunătățire a clasificării energetice a locuinței cu cel puțin o clasă energetică și trebuie documentată pe baza certificatelor de performanță energetică (EPC). Clasificarea energetică luată în considerare urmează definiția din certificatul național de performanță energetică, în conformitate cu Directiva 2010/31/UE.</p>	<p>Numărul de gospodării în clasă de energie îmbunătățită - a se vedea Directiva 2010/31/ UE (și legislația națională în domeniu). Clasa îmbunătățită trebuie să fie consecința directă a finalizării proiectului și va trebui să fie verificat de către beneficiari, cu certificat de performanță energetică (la cel puțin un an de la implementarea proiectului).</p>

260. Pentru a realiza estimarea țintelor pentru indicatorul RCO18, exercițiul de prognoză a plecat de la următoarele ipoteze de lucru:

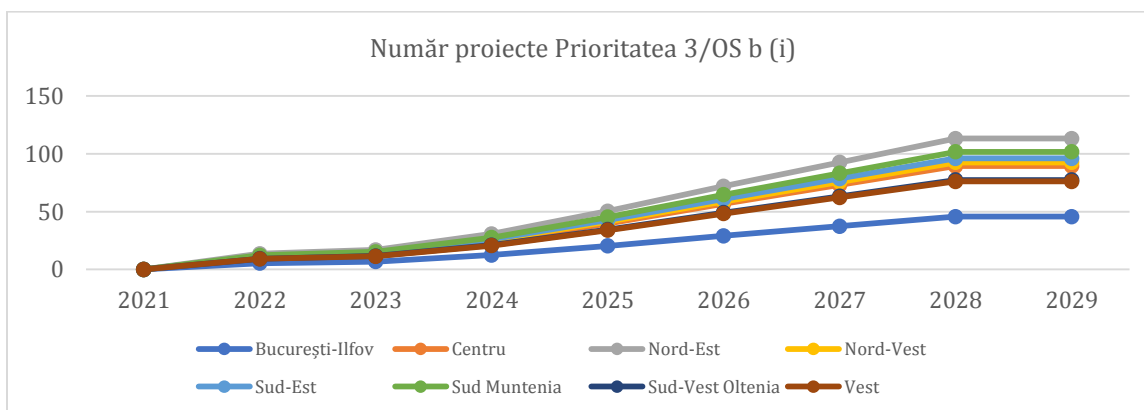
- Nivelul de similaritate între acțiunile sprijinite prin intervențiile prezentate în secțiunea precedentă este suficient de satisfăcător, astfel încât experiența intervenției din perioada 2014-2020 se poate aplica intervenției din perioada 2021-2027;
- Durata medie a implementării unui proiect, începând cu data inițierii proiectului până la data finalizării, va fi aceeași pentru intervențiile din ambele perioade de programare;
- Bugetul mediu a unui proiect va fi același pentru intervențiile din ambele perioade de programare;
- Distribuția numărului total de proiecte pentru intervenția din perioada 2021-2027 va urma o direcție similară conform intervenției similare din 2014-2020;
- Contribuția medie a unui proiect finanțat prin intervenția din perioada 2021-2027 la indicatorul RCO18 va fi similară cu contribuția medie a unui proiect finanțat prin intervenția similară din perioada 2014-2020;

261. Pentru estimarea țintelor indicatorului RCO18, ipotezele privind durata medie și bugetul mediu privind proiectele care urmează să contribuie la indicatorul RCO18 sunt următoarele:

- 📍 Durată medie: **1392 de zile**
- 📍 Buget mediu: **7,785,759.00 LEI**

262. Distribuția estimată a numărului de proiecte pentru *Prioritatea 3. O regiune cu orașe prietenoase cu mediul, Obiectivul Specific b (i) Promovarea eficienței energetice și reducerea emisiilor de gaze cu efect de seră* este următoarea:

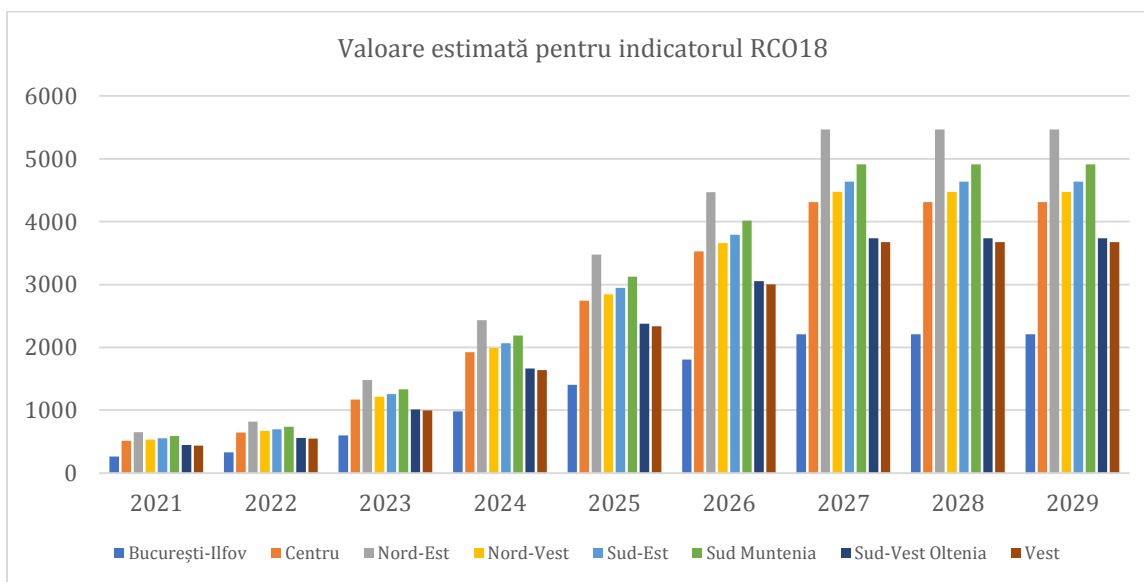
Figura 25. Distribuția numărului de proiecte pentru Prioritatea 3, OS b (i)



Sursa: Prognoza instrumentului de previzionare utilizând date SMIS

Pe baza caracteristicilor prezentate mai sus, în figura și tabelul de mai jos se regăsesc estimările valorii anuale ale indicatorului RCO18 în perioada 2021-2027:

Figura 26. Valorile anuale estimate pentru indicatorul RCO18



Valoare indicator	2021	2022	2023	2024	2025	2026	2027	2028	2029
București-Ilfov	264	331	599	983	1403	1804	2206	2206	2206
Centru	515	646	1170	1921	2742	3528	4313	4313	4313
Nord-Est	653	819	1482	2434	3474	4469	5465	5465	5465
Nord-Vest	534	670	1213	1992	2843	3658	4473	4473	4473
Sud-Est	554	695	1258	2066	2948	3793	4638	4638	4638
Sud Muntenia	587	736	1333	2188	3123	4018	4913	4913	4913
Sud-Vest Oltenia	446	560	1013	1664	2375	3055	3736	3736	3736
Vest	439	550	996	1636	2335	3004	3674	3674	3674

Sursa: Prognostul instrumentului de previzionare utilizând date SMIS

### Indicatorul RCO56 Lungimea liniilor de tramvai și metrou reconstruite sau modernizate

263. Indicatorul RCO56, din cadrul Priorității 3. O regiune cu orașe prietenoase cu mediul, Obiectivul Specific b (viii) Promovarea mobilității urbane multimodale sustenabile a fost identificat ca fiind similar cu indicatorul din perioada 2014-2020: C015 Transport urban: Lungimea totală a liniilor de tramvai și de metrou noi sau îmbunătățite. Chenarul următor conține definițiile celor doi indicatori:


RCO56	C015
Lungimea liniilor de tramvai și metrou reconstruite sau modernizate finanțate prin proiectele sprijinite. Indicatorul acoperă și liniile urbane/suburbane.	Lungimea liniilor de metrou, tramvai sau tren suburban construite sau modernizate. Serviciul, de-a lungul liniilor modernizate, trebuie să se îmbunătățească în mod semnificativ, ca urmare a proiectului.

264. Pentru a realiza estimarea țintelor pentru indicatorul RCO56, exercițiul de prognoză a plecat de la următoarele ipoteze de lucru:

- Nivelul de similaritate între acțiunile sprijinite prin intervențiile prezentate în secțiunea precedentă este suficient de satisfăcător, astfel încât experiența intervenției din perioada 2014-2020 se poate aplica intervenției din perioada 2021-2027;
- Durata medie a implementării unui proiect, începând cu data inițierii proiectului până la data finalizării, va fi aceeași pentru intervențiile din ambele perioade de programare;
- Bugetul mediu a unui proiect va fi același pentru intervențiile din ambele perioade de programare;
- Distribuția numărului total de proiecte pentru intervenția din perioada 2021-2027 va urma o direcție similară conform intervenției similare din 2014-2020;
- Contribuția medie a unui proiect finanțat prin intervenția din perioada 2021-2027 la indicatorul RCO56 va fi similară cu contribuția medie a unui proiect finanțat prin intervenția similară din perioada 2014-2020;
- Proiectele prin care se finanțează realizarea de alei pietonale, piste pentru bicicliști, trotuare, dotare mobilier urban (bănci, coșuri de gunoi, etc) și instalare Wi-Fi în spațiile publice nu au caracteristici diferite semnificative față de proiectele prin care se finanțează reconversia funcțională și/sau reutilizarea unor terenuri și suprafețe abandonate și neutilizate din interiorul orașelor și menajarea/extinderea de spații verzi

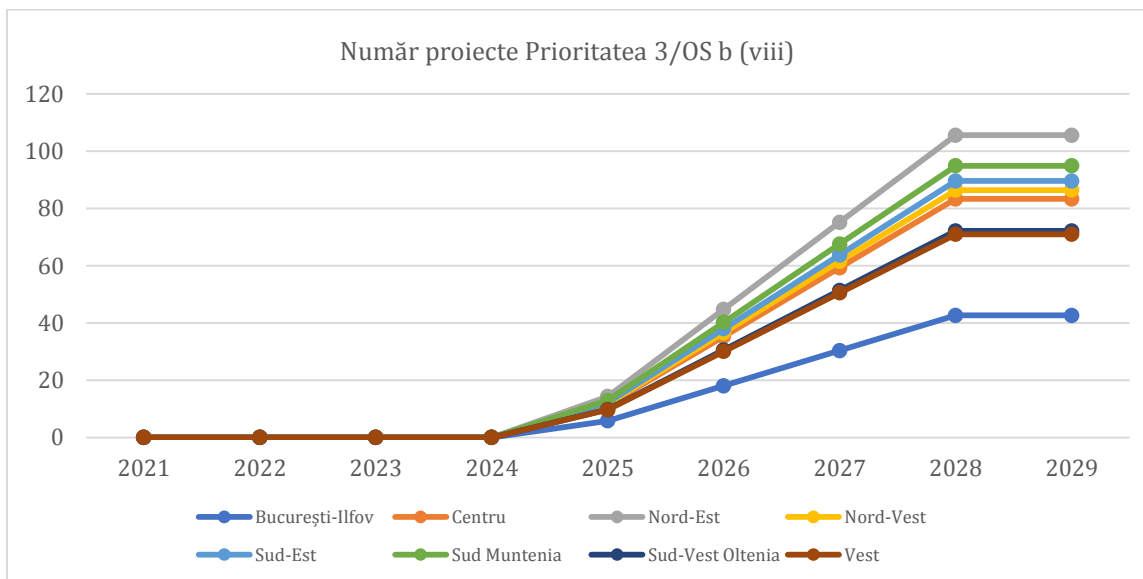
265. Pentru estimarea țintelor indicatorului RCO56, ipotezele privind durata medie și bugetul mediu privind proiectele care urmează să contribuie la indicatorul RCO56 sunt următoarele:

 Durată medie: **1144 de zile**

 Buget mediu: **9,392,506.85 LEI**

266. Distribuția estimată a numărului de proiecte pentru Prioritatea 3. O regiune cu orașe prietenoase cu mediul, Obiectivul Specific b (viii) Promovarea mobilității urbane multimodale sustenabile este următoarea:

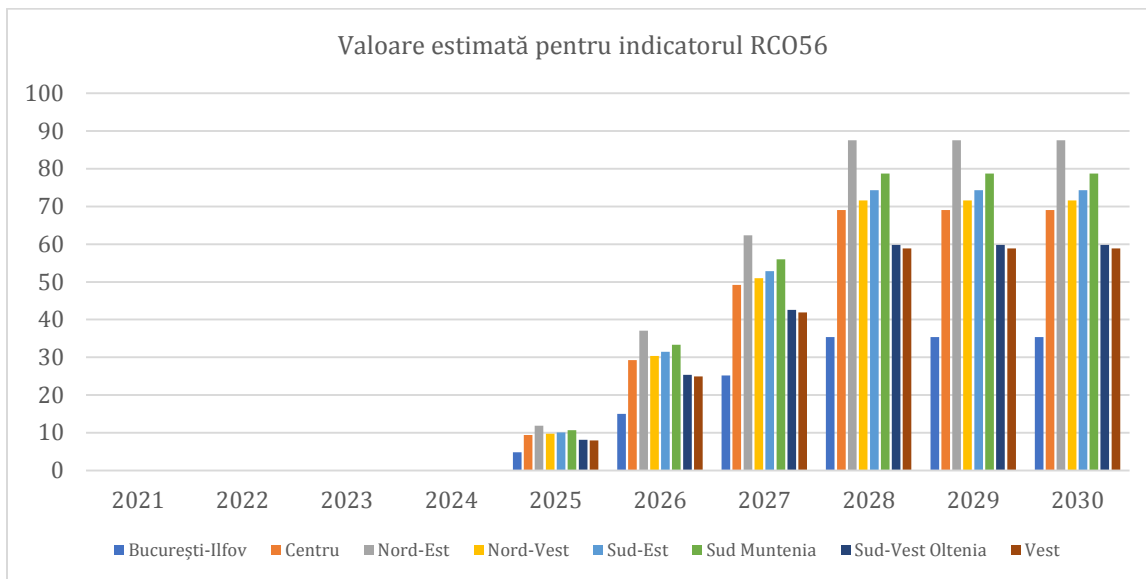
Figura 27. Distribuția numărului de proiecte pentru Prioritatea 3, OS b (viii)



Sursa: Prognoza instrumentului de previzionare utilizând date SMIS

267. Pe baza caracteristicilor prezentate mai sus, în figura și tabelul de mai jos se regăsesc estimările valorii anuale ale indicatorului RCO56 în perioada 2021-2027:

Figura 28. Valorile anuale estimate pentru indicatorul RCO56



Valoare indicator	2021	2022	2023	2024	2025	2026	2027	2028	2029
București-Ilfov	0	0	0	5	15	25	35	35	35
Centru	0	0	0	9	29	49	69	69	69
Nord-Est	0	0	0	12	37	62	88	88	88
Nord-Vest	0	0	0	10	30	51	72	72	72
Sud-Est	0	0	0	10	31	53	74	74	74
Sud Muntenia	0	0	0	11	33	56	79	79	79
Sud-Vest Oltenia	0	0	0	8	25	43	60	60	60
Vest	0	0	0	8	25	42	59	59	59

Sursa: Prognoza instrumentului de previzionare utilizând date SMIS

### Indicatorul RCO67 Capacitatea de clasă a unor facilități de învățământ noi sau modernizată

268. Indicatorul RCO67, din cadrul Priorității 5. O regiune educată, Obiectivul Specific d (ii) Îmbunătățirea accesului la servicii de calitate și favorabile incluziunii în educație, formare și învățarea pe tot parcursul vieții prin dezvoltarea infrastructurii accesului la TEN-T și a mobilității transfrontaliere a fost identificat ca fiind similar cu indicatorul din perioada 2014-2020: 1S66 Capacitatea infrastructurii care beneficiază de sprijin (școlară) și cu indicatorul 1S55 Capacitatea infrastructurii care beneficiază de sprijin universitară. Acest indicator este similar cu doi indicatori, deoarece acesta va măsura capacitatea de clasă la nivelul școlar și universitar, în timp ce pentru perioada 2014-2020 au fost stabiliți doi indicatori, 1S66 pentru nivelul școlar și 1S55 pentru nivelul universitar. Chenarul următor conține definițiile celor doi indicatori:

RCO67	1S66	1S55
Capacitatea de clasă în ceea ce privește numărul maxim de elevi/studenți care pot fi înscriși și utiliza facilitățile de educație la un	Numărul de utilizatori care pot folosi facilitățile universitare nou-construite sau îmbunătățite la nivel	Numărul de utilizatori care pot folosi facilitățile universitare nou-construite sau îmbunătățite la nivel universitar.

RC067	1S66	1S55
<p>moment dat în timp. Capacitatea sălilor de clasă ar trebui calculată în conformitate cu legislația națională, dar nu ar trebui să includă profesori, părinți, personal auxiliar sau alte persoane care ar putea utiliza și acestea.</p> <p>Facilitățile educaționale, cum ar fi școlile și universitățile, pot fi construite sau modernizate recent. Indicatorul nu include renovările energetice sau întreținerea și reparațiile.</p>	școlar.	

269. Pentru a realiza estimarea țintelor pentru indicatorul RC056, exercițiul de prognoză a plecat de la următoarele ipoteze de lucru:

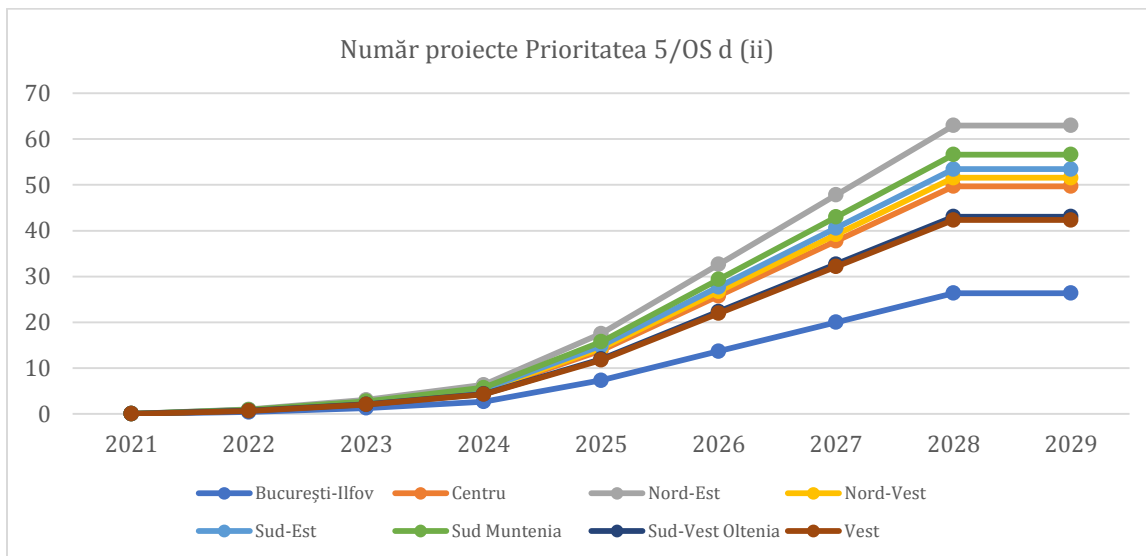
- Nivelul de similaritate între acțiunile sprijinite prin intervențiile prezentate în secțiunea precedentă este suficient de satisfăcător, astfel încât experiența intervenției din perioada 2014-2020 se poate aplica intervenției din perioada 2021-2027;
- Durata medie a implementării unui proiect, începând cu data inițierii proiectului până la data finalizării, va fi aceeași pentru intervențiile din ambele perioade de programare;
- Bugetul mediu a unui proiect va fi același pentru intervențiile din ambele perioade de programare;
- Distribuția numărului total de proiecte pentru intervenția din perioada 2021-2027 va urma o direcție similară conform intervenției similare din 2014-2020;
- Contribuția medie a unui proiect finanțat prin intervenția din perioada 2021-2027 la indicatorul RC067 va fi similară cu contribuția media a unui proiect finanțat prin intervenția similară din perioada 2014-2020;

270. Pentru estimarea țintelor indicatorului RC067, ipotezele privind durata medie și bugetul mediu privind proiectele care urmează să contribuie la indicatorul RC067 sunt următoarele:

- 📊 Durată medie: **1371 de zile**
- 📊 Buget mediu: **8,199,160.76 LEI**

271. Distribuția estimată a numărului de proiecte pentru Prioritatea 5. O regiune educată, Obiectivul Specific d (ii) Îmbunătățirea accesului la servicii de calitate și favorabile incluziunii în educație, formare și învățarea pe tot parcursul vieții prin dezvoltarea infrastructurii accesului la TEN-T și a mobilității transfrontaliere este următoarea:

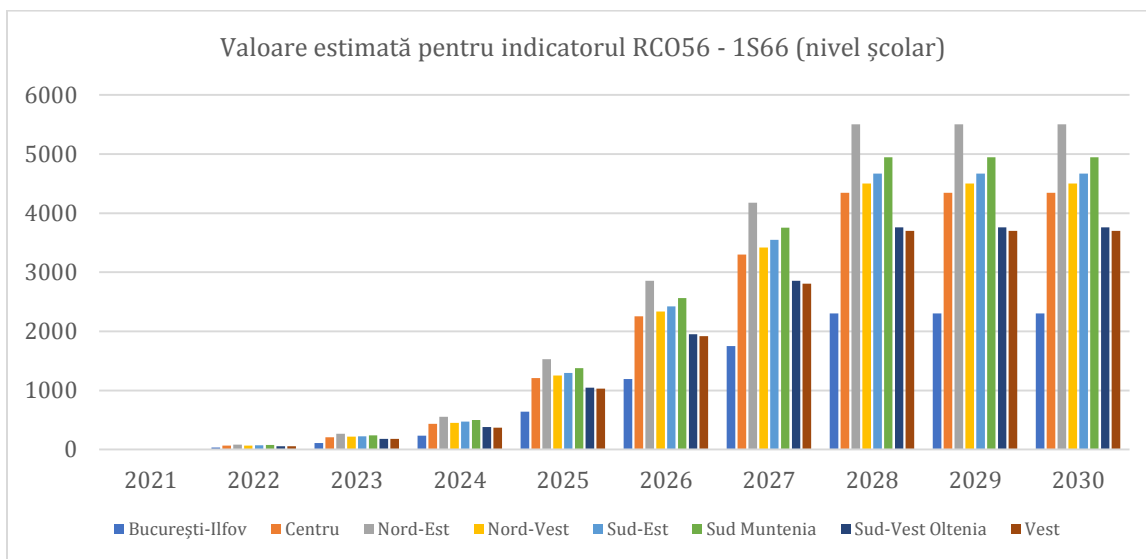
Figura 29. Distribuția numărului de proiecte pentru Prioritatea 5, OS d (ii)



Sursa: Prognosticul instrumentului de previzionare utilizând date SMIS

272. Pe baza caracteristicilor prezentate mai sus, în figura și tabelul de mai jos se regăesc estimările valorii anuale ale indicatorului RCO67 în perioada 2021-2027, pentru nivelul școlar și universitar:

Figura 30. Valorile anuale estimate pentru indicatorul RCO67 (nivel școlar)

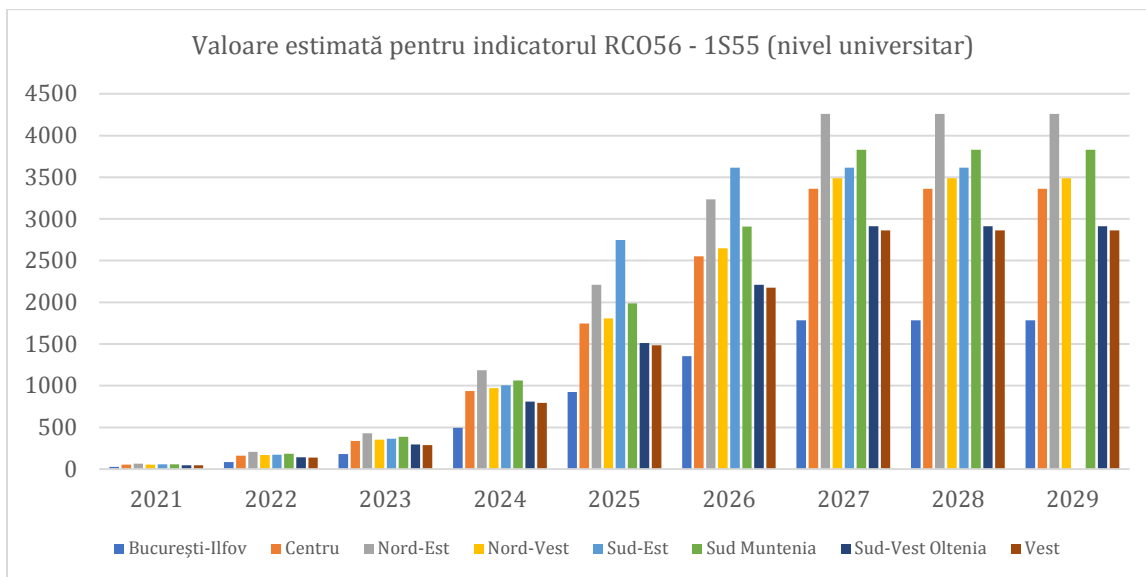


Valoare indicator	2021	2022	2023	2024	2025	2026	2027	2028	2029
București-Ilfov	35	111	232	640	1194	1749	2303	2303	2303
Centru	67	209	437	1207	2253	3298	4344	4344	4344
Nord-Est	84	265	554	1529	2854	4179	5504	5504	5504
Nord-Vest	69	217	453	1252	2336	3420	4504	4504	4504
Sud-Est	72	225	470	1298	2422	3547	4671	4671	4671
Sud Muntenia	76	238	498	1375	2566	3757	4947	4947	4947

Valoare indicator	2021	2022	2023	2024	2025	2026	2027	2028	2029
Sud-Vest Oltenia	58	181	379	1046	1951	2857	3762	3762	3762
Vest	57	178	372	1028	1919	2809	3700	3700	3700

Sursa: Prognosticul instrumentului de previzionare utilizând date SMIS

Figura 31. Valorile anuale estimate pentru indicatorul RCO67 (nivel universitar)



Valoare indicator	2021	2022	2023	2024	2025	2026	2027	2028	2029
București-Ilfov	27	86	179	495	925	1354	1783	1783	1783
Centru	52	162	338	935	1744	2553	3363	3363	3363
Nord-Est	65	205	429	1184	2210	3235	4261	4261	4261
Nord-Vest	53	168	351	969	1808	2648	3487	3487	3487
Sud-Est	55	174	364	1005	1875	2746	3616	3616	3616
Sud Muntenia	59	184	386	1064	1986	2908	3830	3830	3830
Sud-Vest Oltenia	45	140	293	809	1511	2212	2913	2913	2913
Vest	44	138	288	796	1485	2175	2864	2864	2864

Sursa: Prognosticul instrumentului de previzionare utilizând date SMIS

### Indicatorul RCO77 Numărul de situri culturale și turistice sprijinite

273. Indicatorul RCO77, din cadrul Priorității 6. O regiune educată, Obiectivul Specific e (i) Favorizarea dezvoltării integrate sociale, economice și de mediu la nivel local și a patrimoniului cultural, turismului și securității în zonele urbane și Obiectivul Specific e (ii) Favorizarea dezvoltării integrate sociale, economice și de mediu la nivel local și a patrimoniului cultural, turismului și securității în afara zonele urbane, a fost identificat ca fiind similar cu indicatorul din perioada 2014-2020: 1S23 Obiective de patrimoniu cultural restaurate. Chenarul următor conține definițiile celor doi indicatori:

RC077	1S23
Numărul de situri culturale și turistice sprijinite de Fonduri.	Numărul de obiective de patrimoniu cultural restaurate prin proiecte finanțate în cadrul POR 2014-2020.

274. Pentru a realiza estimarea țintelor pentru indicatorul RC077, exercițiul de prognoză a plecat de la următoarele ipoteze de lucru:

- Nivelul de similaritate între acțiunile sprijinite prin intervențiile prezentate în secțiunea precedentă este suficient de satisfăcător, astfel încât experiența intervenției din perioada 2014-2020 se poate aplica intervenției din perioada 2021-2027;
- Durata medie a implementării unui proiect, începând cu data inițierii proiectului până la data finalizării, va fi aceeași pentru intervențiile din ambele perioade de programare;
- Bugetul mediu a unui proiect va fi același pentru intervențiile din ambele perioade de programare;
- Distribuția numărului total de proiecte pentru intervenția din perioada 2021-2027 va urma o direcție similară conform intervenției similare din 2014-2020;
- Contribuția medie a unui proiect finanțat prin intervenția din perioada 2021-2027 la indicatorul RC077 va fi similară cu contribuția media a unui proiect finanțat prin intervenția similară din perioada 2014-2020;
- Proiectele finanțate în domeniul infrastructurii de turism și în turismul balnear au caracteristici similare cu proiectele care vizează conservarea, protecția și valorificarea durabilă a patrimoniului cultural, istoric și natural și dezvoltarea serviciilor culturale;
- Nu există diferențe semnificative între proiectele din zonele urbane și rurale.

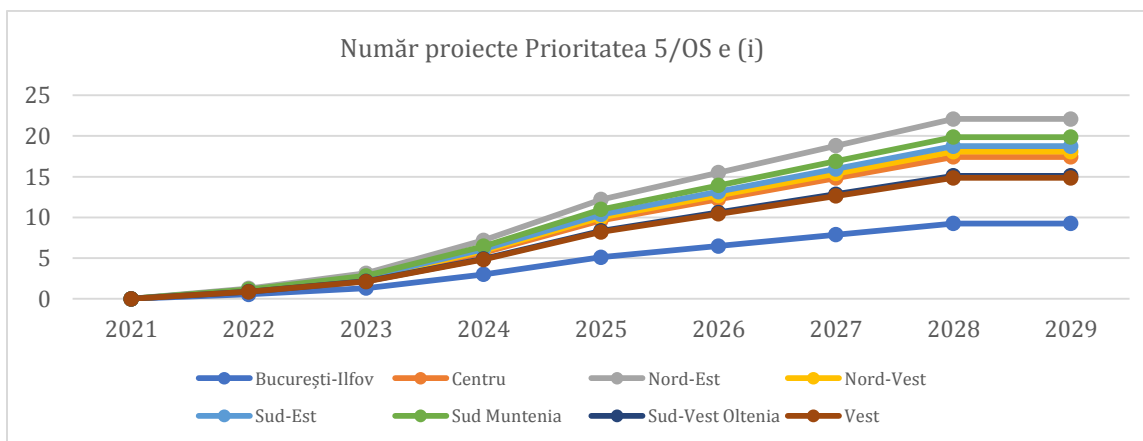
275. Pentru estimarea țintelor indicatorului RC077, ipotezele privind durata medie și bugetul mediu privind proiectele care urmează să contribuie la indicatorul RC077 sunt următoarele:

- 📍 Durată medie: **1.690 de zile**
- 📍 Buget mediu: **11.325.863,81 LEI**

276. Distribuția estimată a numărului de proiecte pentru Priorității 6. O regiune educată este următoarea:

*Pentru zonele urbane - Obiectivul Specific e (i)*

Figura 32. Distribuția numărului de proiecte pentru Prioritatea 5, OS d (ii)

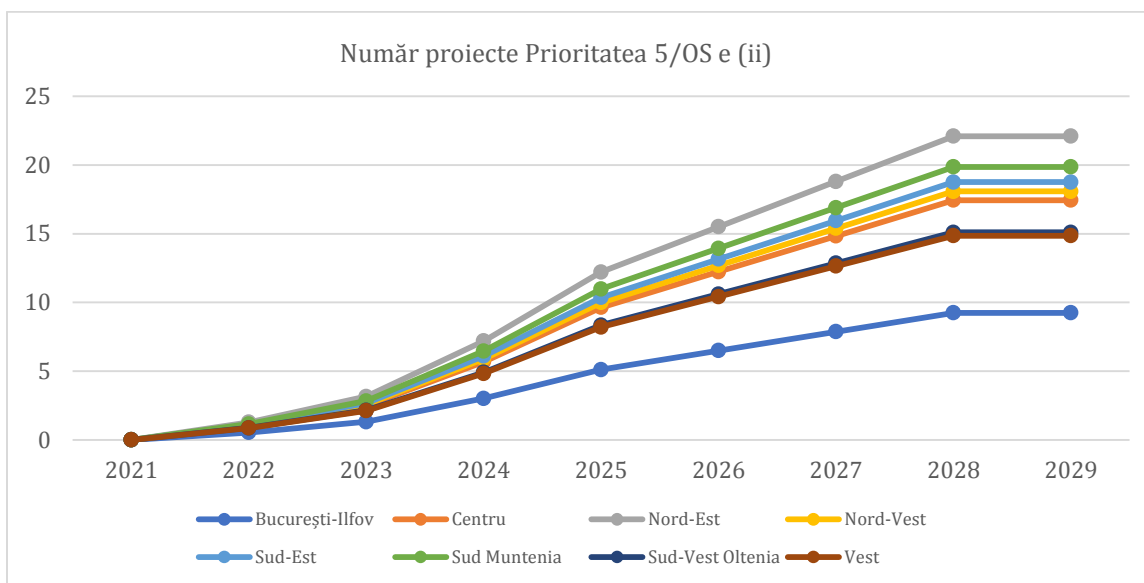


Sursa: Prognoza instrumentului de previzionare utilizând date SMIS



Pentru zonele rurale - Obiectivul Specific e (ii)

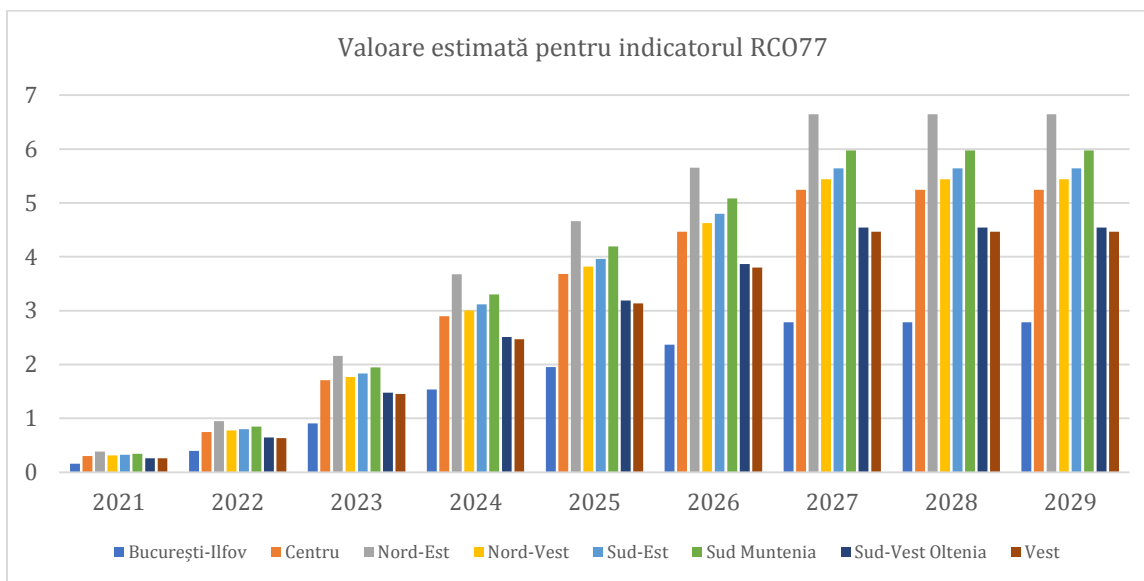
Figura 33. Distribuția numărului de proiecte pentru Prioritatea 5, OS d (ii)



Sursa: Prognosticul instrumentului de previzionare utilizând date SMIS

277. Pe baza caracteristicilor prezentate mai sus, în figura și tabelul de mai jos se regăesc estimările valorii anuale ale indicatorului RCO77 în perioada 2021-2027, pentru zonele urbane și rurale:

Figura 34. Valorile anuale estimate pentru indicatorul RCO77 (Zone urbane)

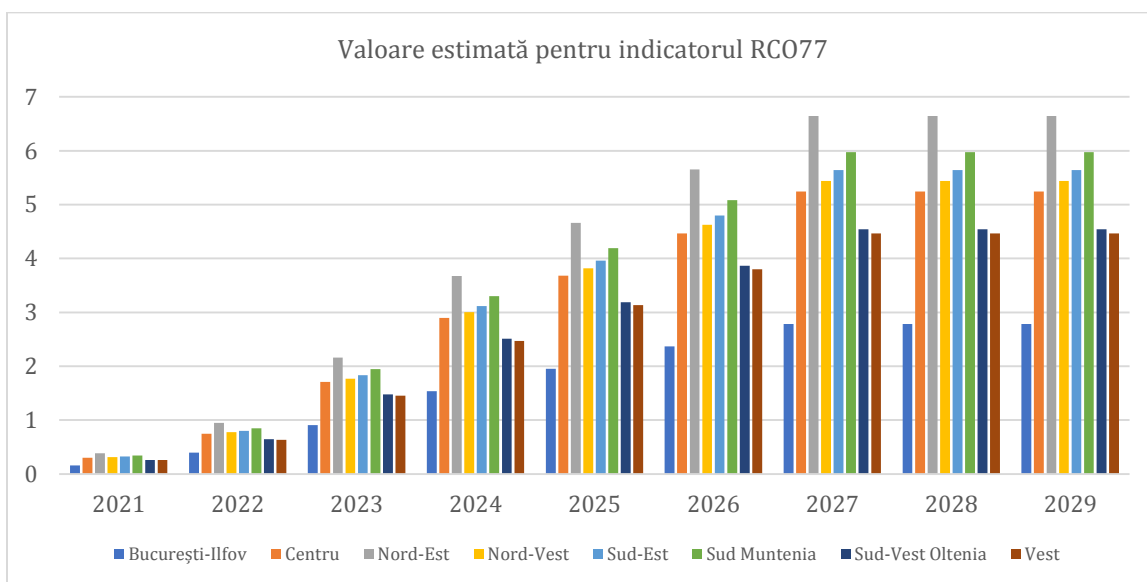


Valoare indicator	2021	2022	2023	2024	2025	2026	2027	2028	2029
București-Ilfov	0	0	1	2	2	2	3	3	3
Centru	0	1	2	3	4	4	5	5	5
Nord-Est	0	1	2	4	5	6	7	7	7

Valoare indicator	2021	2022	2023	2024	2025	2026	2027	2028	2029
<b>Nord-Vest</b>	0	1	2	3	4	5	5	5	5
<b>Sud-Est</b>	0	1	2	3	4	5	6	6	6
<b>Sud Muntenia</b>	0	1	2	3	4	5	6	6	6
<b>Sud-Vest Oltenia</b>	0	1	1	3	3	4	5	5	5
<b>Vest</b>	0	1	1	2	3	4	4	4	4

Sursa: Prognoza instrumentului de previzionare utilizând date SMIS

Figura 35. Valorile anuale estimate pentru indicatorul RCO77 (Zone urbane)



Valoare indicator	2021	2022	2023	2024	2025	2026	2027	2028	2029
<b>București-Ilfov</b>	0	0	1	2	2	2	3	3	3
<b>Centru</b>	0	1	2	3	4	4	5	5	5
<b>Nord-Est</b>	0	1	2	4	5	6	7	7	7
<b>Nord-Vest</b>	0	1	2	3	4	5	5	5	5
<b>Sud-Est</b>	0	1	2	3	4	5	6	6	6
<b>Sud Muntenia</b>	0	1	2	3	4	5	6	6	6
<b>Sud-Vest Oltenia</b>	0	1	1	3	3	4	5	5	5
<b>Vest</b>	0	1	1	2	3	4	4	4	4

Sursa: Prognoza instrumentului de previzionare utilizând date SMIS

## **PROGRAMUL OPERAȚIONAL EDUCATIE ȘI OCUPARE**

### **Indicatorul CO05 - Număr total de participanți sub 30 ani**

278. Indicatorul CO05, din cadrul Priorității 1 - Valorificarea potențialului tinerilor pe piața muncii, OS (i) Îmbunătățirea accesului pe piața muncii pentru toate persoanele aflate în căutarea unui loc de muncă, în special pentru tineri, șomeri de lungă durată și grupurile dezavantajate pe piața muncii, persoanele inactive, prin promovarea angajării pe cont propriu și a economiei sociale a fost identificat ca fiind similar cu indicatorul din perioada 2014-2020: 4S225 Tineri NEETs șomeri cu vârsta cuprinsă între 16 -29 ani care beneficiază de sprijin, din care: roma/din zona rurală. Chenarul următor conține definițiile celor doi indicatori:

CO05	4S225
Număr total de participanți sub 30 ani	Acest indicator reprezintă numărul de persoane care au fost sprijinite direct în cadrul operațiunilor finanțate și care la data intrării în operațiunile finanțate din ILMT + FSE îndeplinesc cumulativ următoarele condiții: <ul style="list-style-type: none"><li>- au sub 29 de ani</li><li>- au împlinit 16 ani</li><li>- nu au un loc de muncă sau nu urmează niciun program educațional sau de formare</li><li>- au domiciliul sau reședința într-una dintre regiunile de dezvoltare eligibile</li><li>- sunt înregistrate în evidența Agenției Naționale pentru Ocuparea Forței de Muncă</li><li>- sunt profilate în prealabil de către specialiștii din cadrul Agențiilor județene pentru ocuparea forței de muncă sau din cadrul agenției municipiului București.</li></ul>

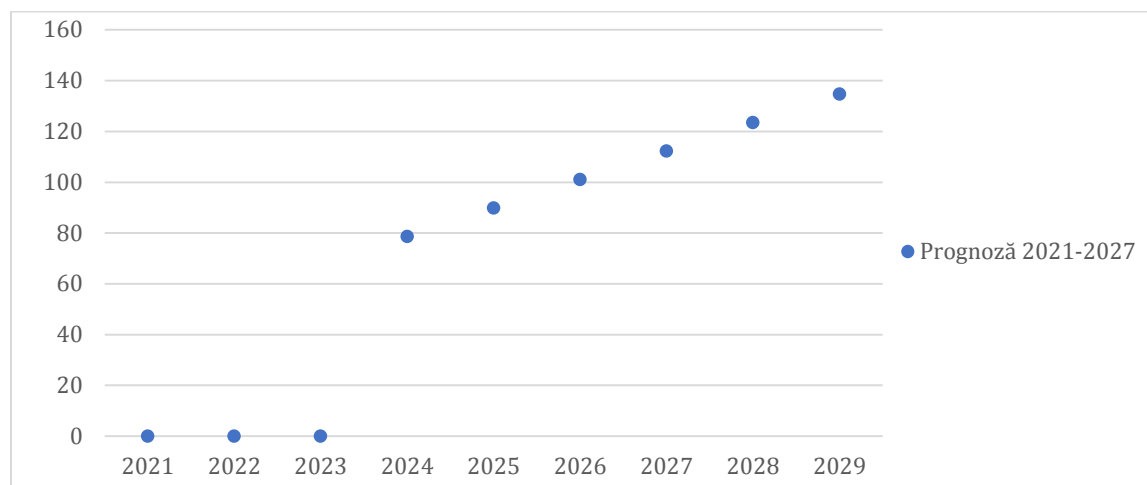
279. Pentru a realiza estimarea țintelor pentru indicatorul CO05, exercițiul de prognoză a plecat de la următoarele ipoteze de lucru:
- Nivelul de similaritate între acțiunile sprijinite prin intervențiile prezentate în secțiunea precedentă este suficient de satisfăcător, astfel încât experiența intervenției din perioada 2014-2020 se poate aplica intervenției din perioada 2021-2027;
  - Durata medie a implementării unui proiect, începând cu data inițierii proiectului până la data finalizării, va fi aceeași pentru intervențiile din ambele perioade de programare;
  - Bugetul mediu a unui proiect va fi același pentru intervențiile din ambele perioade de programare;
  - Distribuția numărului total de proiecte pentru intervenția din perioada 2021-2027 va urma o direcție similară conform intervenției similare din 2014-2020;
  - Contribuția medie a unui proiect finanțat prin intervenția din perioada 2021-2027 la indicatorul CO05 va fi similară cu contribuția media a unui proiect finanțat prin intervenția similară din perioada 2014-2020;
280. Pentru estimarea țintelor indicatorului CO05, ipotezele privind durata medie și bugetul mediu privind proiectele care urmează să contribuie la indicatorul CO05 sunt următoarele:

📌 Durată medie: **782 zile**

📌 Buget mediu: **103.416.924,29 LEI**

281. Distribuția estimată a numărului de proiecte pentru *Prioritatea 1 - Valorificarea potențialului tinerilor pe piața muncii, obiectiv specific OS (i) Îmbunătățirea accesului pe piața muncii pentru toate persoanele aflate în căutarea unui loc de muncă, în special pentru tineri, șomeri de lungă durată și grupurile dezavantajate pe piața muncii, persoanele inactive, prin promovarea angajării pe cont propriu și a economiei sociale este următoarea:*

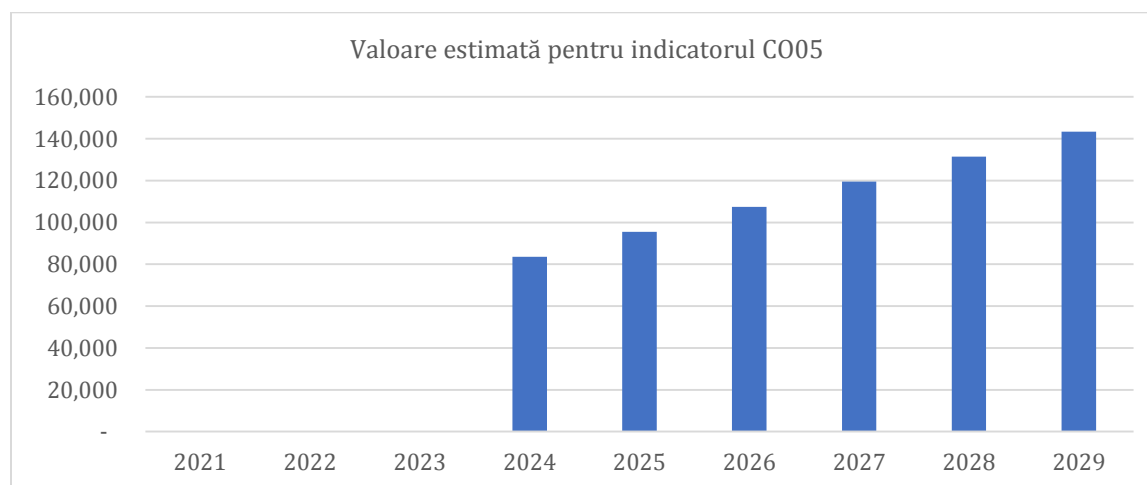
Figura 36. Distribuția numărului de proiecte pentru Prioritatea 1, OS a (i)



Sursa: Prognoza instrumentului de previzionare utilizând date SMIS

282. Pe baza caracteristicilor prezentate mai sus, în figura și tabelul de mai jos, se regăsesc estimările valorii anuale ale indicatorului CO05 în perioada 2021-2027:

Figura 37. Valorile anuale estimate pentru indicatorul CO05



Valoarea indicator	2021	2022	2023	2024	2025	2026	2027	2028	2029
Prognoză 2021-2027	-	-	-	83.612	95.557	107.502	119.446	131.391	143.336

Sursa: Prognoza instrumentului de previzionare utilizând date SMIS



283. Astfel, *Obiectivul de etapă* pentru indicatorul C005 este de **83.612** tineri sprijiniți, în timp ce *ținta finală* este de **143.336** de tineri sprijiniți.

### **Indicatorul IOUT1 - Participanți înscriși în programe de educație timpurie (ISCED 0), sprijiniți**

284. Indicatorul IOUT 1 se regăsește atât în cadrul Priorităților 2 și 3 a Programului Operațional Educației și Ocupare. Acest indicator, în cazul celor două Priorități, este similar cu indicatori din perioada anterioară de programare. Astfel, s-a constatat faptul că estimarea țintei diferă în funcție de axa prioritară, deoarece alocarea bugetară la nivel de prioritate este diferită.
285. Astfel, Indicatorul *IOUT1*, din cadrul *Priorității 2 Îmbunătățirea participării copiilor la educația ante-preșcolară și preșcolară, Obiectiv Specific (v) Promovarea accesului egal la educație și formare de calitate și favorabile incluziunii, precum și completarea studiilor, precum și a absolvirii acestora, în special pentru grupurile defavorizate, începând de la educația și îngrijirea copiilor antepreșcolari, preșcolari, continuând cu educația și formarea generală și profesională și până la învățământul terțiar, precum și educația și învățarea în rândul adulților, inclusiv prin facilitarea mobilității în scop educațional pentru toți* a fost identificat ca fiind similar cu indicatorul din perioada 2014-2020: *4S222 - Persoane (copii), din care Roma/ din mediul rural care beneficiază de sprijin pentru participarea la programe de educație (EICP), din care: copii 0-2 ani/copii 3-5 ani*. Chenarul următor conține definițiile celor doi indicatori:

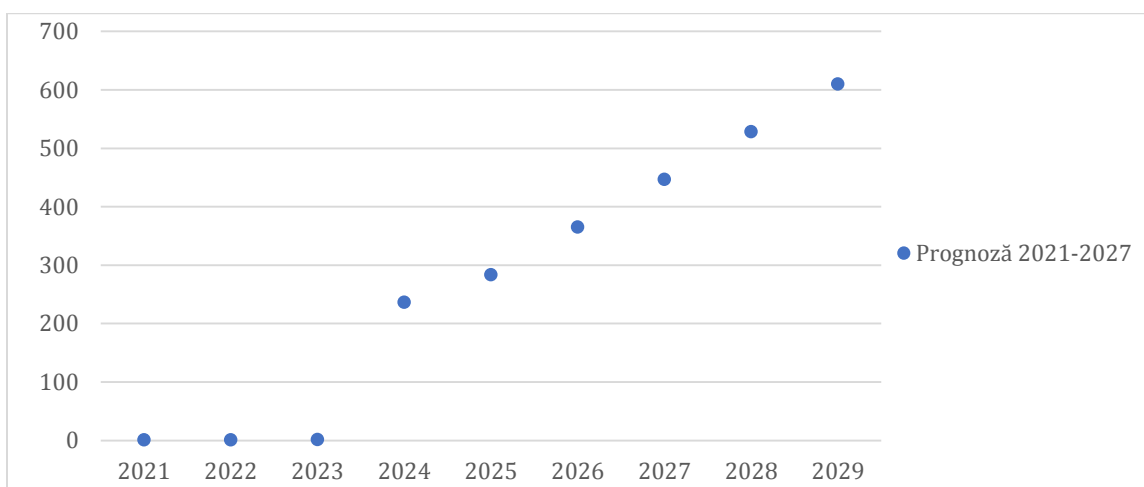
IOUT1	4S222
Indicatorul include participanții înscriși în programele de educație timpurie cu nivel de studii ISCED 0, care sunt sprijiniți. Nivelul de studii ISCED 0 este reprezentat de elevii cu vârsta între 3 și 6 ani.	Acest indicator reprezintă numărul de persoane (copii) care beneficiază de sprijin în cadrul OS 6.2 pentru participarea la programe de educație (EICP) și care, la data intrării în operațiunile FSE, îndeplinesc cumulativ următoarele criterii: <ul style="list-style-type: none"><li>- au reședința/domiciliul într-una din regiunile de dezvoltare eligibile;</li><li>- sunt eligibili pentru a fi cuprinși în programe de educație ante-preșcolară sau preșcolară.</li></ul>

286. Pentru a realiza estimarea țintelor pentru indicatorul IOUT1, exercițiul de prognoză a plecat de la următoarele ipoteze de lucru:
- Nivelul de similaritate între acțiunile sprijinite prin intervențiile prezentate în secțiunea precedentă este suficient de satisfăcător, astfel încât experiența intervenției din perioada 2014-2020 se poate aplica intervenției din perioada 2021-2027;
  - Durata medie a implementării unui proiect, începând cu data inițierii proiectului până la data finalizării, va fi aceeași pentru intervențiile din ambele perioade de programare;
  - Bugetul mediu a unui proiect va fi același pentru intervențiile din ambele perioade de programare;
  - Distribuția numărului total de proiecte pentru intervenția din perioada 2021-2027 va urma o direcție similară conform intervenției similare din 2014-2020;
  - Contribuția medie a unui proiect finanțat prin intervenția din perioada 2021-2027 la indicatorul IOUT1 va fi similară cu contribuția media a unui proiect finanțat prin intervenția similară din perioada 2014-2020;
287. Pentru estimarea țintelor indicatorului IOUT1, ipotezele privind durata medie și bugetul mediu privind proiectele care urmează să contribuie la indicatorul IOUT1 sunt următoarele:

-  Durată medie: **859 zile**
-  Buget mediu: **5.202.749 LEI**

288. Distribuția estimată a numărului de proiecte pentru Prioritatea 2. Îmbunătățirea participării copiilor la educația antepreșcolară și preșcolară, OS (v) Promovarea accesului egal la educație și formare de calitate și favorabile incluziunii, precum și completarea studiilor, precum și a absolvirii acestora, în special pentru grupurile defavorizate, începând de la educația și îngrijirea copiilor ante-preșcolari, preșcolari, continuând cu educația și formarea generală și profesională și până la învățământul terțiar, precum și educația și învățarea în rândul adulților, inclusiv prin facilitarea mobilității în scop educațional pentru toți este următoarea:

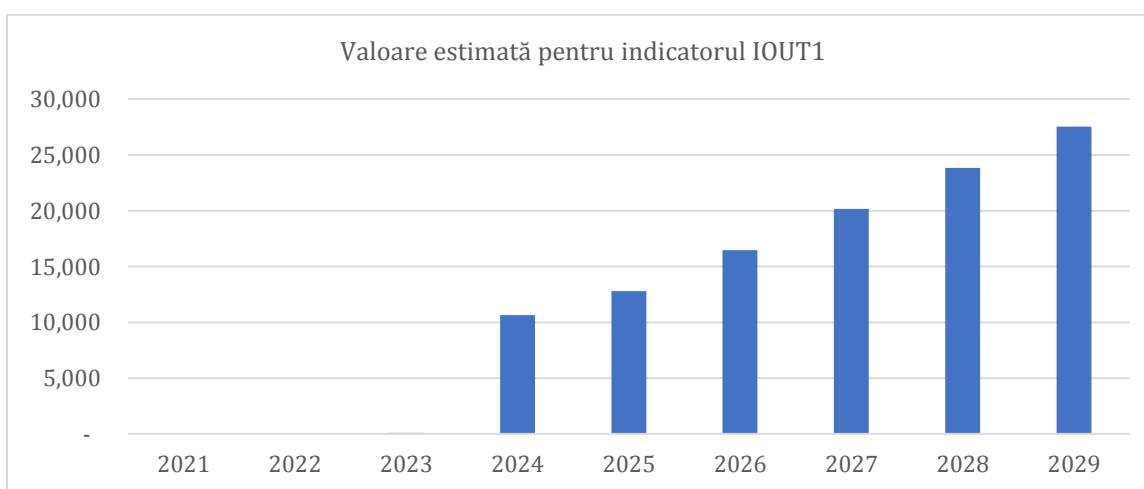
Figura 38. Distribuția numărului de proiecte pentru Prioritatea 2, OS a (v)



Sursa: Prognosticul instrumentului de previzionare utilizând date SMIS

289. Pe baza caracteristicilor prezentate mai sus, în figura și tabelul de mai jos, se regăsesc estimările valorii anuale ale indicatorului IOUT1 în perioada 2021-2027:



Figura 39. Valorile anuale estimate pentru indicatorul IOUT1



Valoarea indicator	2021	2022	2023	2024	2025	2026	2027	2028	2029
Prognoză 2021-2027	43	43	87	10.666	12.790	16.476	20.161	23.847	27.532

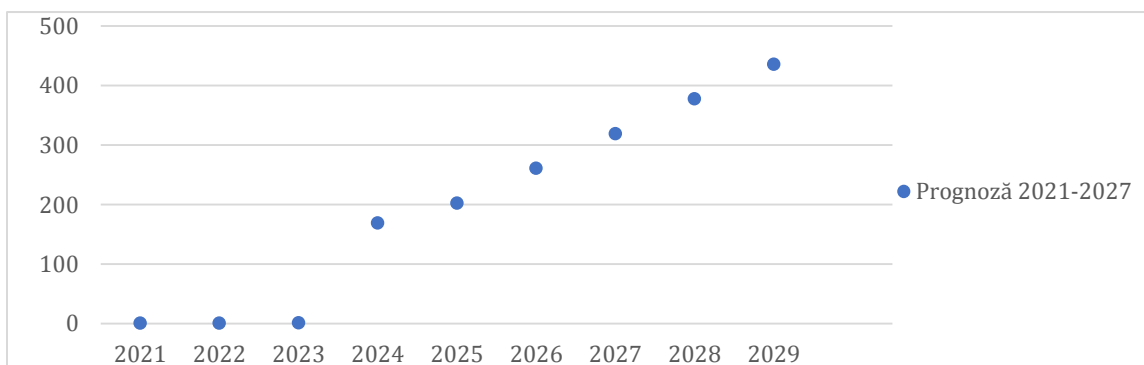
Sursa: Prognosticul instrumentului de previzionare utilizând date SMIS

290. Astfel, *Obiectivul de etapă* pentru indicatorul IOUT1 este de **10.666** participanți sprijiniți, în timp ce *ținta finală* este de **27.532** de participanți sprijiniți.
291. Pe de altă parte IOUT1 din cadrul *Priorității 3 Prevenirea părăsirii timpurii a școlii și creșterea accesului și a participării grupurilor dezavantajate la educație și formare profesională*, *Obiectivul Specific (v) Promovarea accesului egal la educație și formare de calitate și favorabile incluziunii, precum și completarea studiilor, precum și a absolvirii acestora, în special pentru grupurile defavorizate, începând de la educația și îngrijirea copiilor ante-preșcolari, preșcolari, continuând cu educația și formarea generală și profesională și până la învățământul terțiar, precum și educația și învățarea în rândul adulților, inclusiv prin facilitarea mobilității în scop educațional pentru toți* fost identificat ca fiind similar cu indicatorul din perioada precedentă: 4S222 - *Persoane (copii), din care Roma/ din mediul rural care beneficiază de sprijin pentru participarea la programe de educație (EICP), din care: Copii 0-2 ani/copii 3-5 ani*. Definițiile celor doi indicatori se regăsesc în tabelul de mai sus.
292. Pentru a realiza estimarea țăntelor pentru indicatorul IOUT1, exercițiul de prognoză a plecat de la următoarele ipoteze de lucru:
- Nivelul de similaritate între acțiunile sprijinite prin intervențiile prezentate în secțiunea precedentă este suficient de satisfăcător, astfel încât experiența intervenției din perioada 2014-2020 se poate aplica intervenției din perioada 2021-2027;
  - Durata medie a implementării unui proiect, începând cu data inițierii proiectului până la data finalizării, va fi aceeași pentru intervențiile din ambele perioade de programare;
  - Bugetul mediu a unui proiect va fi același pentru intervențiile din ambele perioade de programare;
  - Distribuția numărului total de proiecte pentru intervenția din perioada 2021-2027 va urma o direcție similară conform intervenției similare din 2014-2020;
  - Contribuția medie a unui proiect finanțat prin intervenția din perioada 2021-2027 la indicatorul IOUT1 va fi similară cu contribuția media a unui proiect finanțat prin intervenția similară din perioada 2014-2020;
293. Pentru estimarea țăntelor indicatorului IOUT1, ipotezele privind durata medie și bugetul mediu privind proiectele care urmează să contribuie la indicatorul IOUT1 sunt următoarele:

-  Durată medie: **859 zile**
-  Buget mediu: **5.202.749 LEI**

294. Distribuția estimată a numărului de proiecte pentru *Prioritatea 3. Prevenirea părăsirii timpurii a școlii și creșterea accesului și a participării grupurilor dezavantajate la educație și formare profesională*, *Obiectivul Specific (v) Promovarea accesului egal la educație și formare de calitate și favorabile incluziunii, precum și completarea studiilor, precum și a absolvirii acestora, în special pentru grupurile defavorizate, începând de la educația și îngrijirea copiilor ante-preșcolari, preșcolari, continuând cu educația și formarea generală și profesională și până la învățământul terțiar, precum și educația și învățarea în rândul adulților, inclusiv prin facilitarea mobilității* este următoarea:

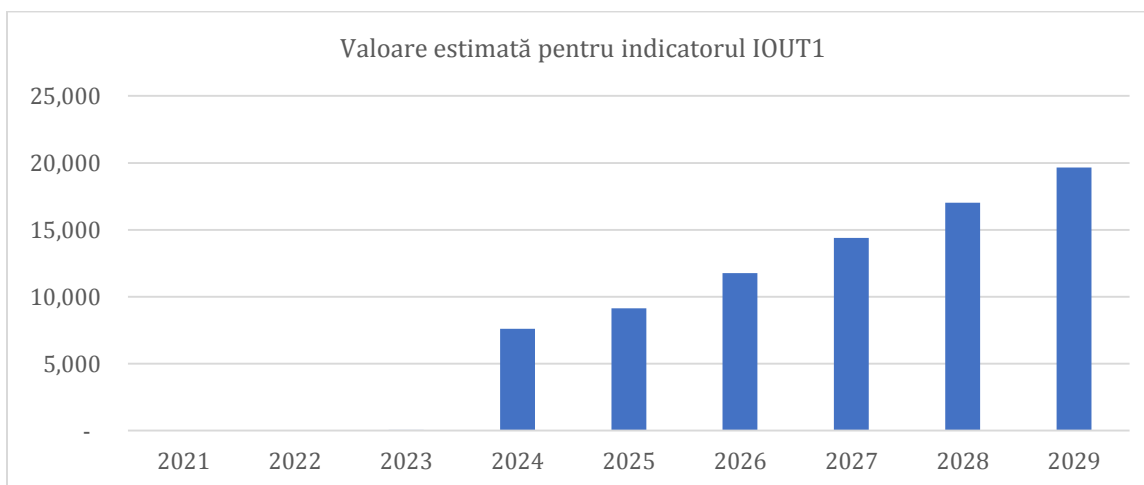
Figura 40. Distribuția numărului de proiecte pentru Prioritatea 3, OS a (v)



Sursa: Prognoza instrumentului de previzionare utilizând date SMIS

295. Pe baza caracteristicilor prezentate mai sus, în figura și tabelul de mai jos, se regăsesc estimările valorii anuale ale indicatorului IOUT1 în perioada 2021-2027:

Figura 41. Valorile anuale estimate pentru indicatorul IOUT1



Valoarea indicator	2021	2022	2023	2024	2025	2026	2027	2028	2029
Proгноză 2021-2027	31	31	62	7.619	9.136	11.768	14.401	17.033	19.666

Sursa: Prognозa instrumentului de previzionare utilizând date SMIS

296. Astfel, *Obiectivul de etapă* pentru indicatorul IOUT1 este de **7.619** participanți sprijiniți, în timp ce *ținta finală* este de **19.666** de participanți sprijiniți.

### **Indicatorul IOUT5 Copii sau tineri, în afara sistemului de învățământ, sprijiniți**

297. Indicatorul IOUT5, din cadrul Prioritatea 2. Îmbunătățirea participării copiilor la educația antepreșcolară și preșcolară, Obiectiv Specific (v) *Promovarea accesului egal la educație și formare de calitate și favorabile incluziunii, precum și completarea studiilor, precum și a absolvirii acestora, în special pentru grupurile defavorizate, începând de la educația și îngrijirea copiilor ante-preșcolari, preșcolari, continuând cu educația și formarea generală și profesională și până la învățământul terțiar, precum și educația și învățarea în rândul adulților, inclusiv prin facilitarea mobilității în scop educațional pentru toți* a fost identificat ca fiind similar cu indicatorul din perioada 2014-2020: 4S222 - *Persoane (copii), din care Roma/ din mediul rural care beneficiază de sprijin pentru participarea la programe de educație (EICP), din care: copii 0-2 ani/copii 3-5 ani*. Chenarul următor conține definițiile celor doi indicatori:

IOUT5	4S222
Indicatorul include copii sau tinerii sprijiniți, neînscrisi în programe de educație timpurie. Prin raportare la grupul țintă, indicatorul include copii 0 - 6 ani, neînscrisi în programe de educație timpurie, cu accent pe cei proveniți din medii sau grupuri dezavantajate.	Acest indicator reprezintă numărul de persoane (copii) care beneficiază de sprijin în cadrul OS 6.2 pentru participarea la programe de educație (EICP) și care, la data intrării în operațiunile FSE, îndeplinesc cumulativ următoarele criterii: – au reședința/domiciliul într-una din regiunile de dezvoltare eligibile;



– sunt eligibili pentru a fi cuprinși în programe de educație ante-preșcolară sau preșcolară.

298. Pentru a realiza estimarea țintelor pentru indicatorul IOUT5, exercițiul de prognoză a plecat de la următoarele ipoteze de lucru:

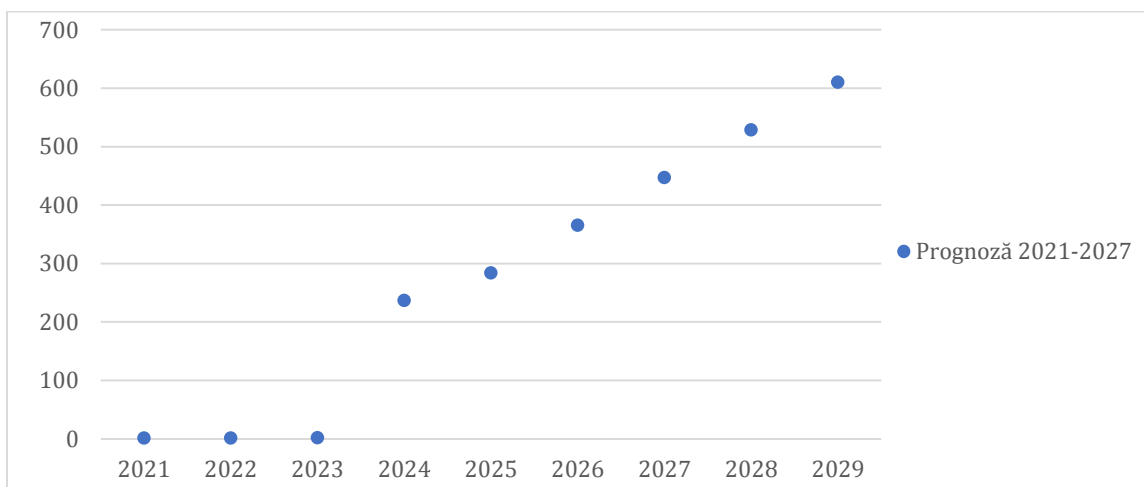
- Nivelul de similaritate între acțiunile sprijinite prin intervențiile prezentate în secțiunea precedentă este suficient de satisfăcător, astfel încât experiența intervenției din perioada 2014-2020 se poate aplica intervenției din perioada 2021-2027;
- Durata medie a implementării unui proiect, începând cu data inițierii proiectului până la data finalizării, va fi aceeași pentru intervențiile din ambele perioade de programare;
- Bugetul mediu a unui proiect va fi același pentru intervențiile din ambele perioade de programare;
- Distribuția numărului total de proiecte pentru intervenția din perioada 2021-2027 va urma o direcție similară conform intervenției similare din 2014-2020;
- Contribuția medie a unui proiect finanțat prin intervenția din perioada 2021-2027 la indicatorul IOUT5 va fi similară cu contribuția media a unui proiect finanțat prin intervenția similară din perioada 2014-2020;

299. Pentru estimarea țintelor indicatorului IOUT5, ipotezele privind durata medie și bugetul mediu privind proiectele care urmează să contribuie la indicatorul IOUT5 sunt următoarele:

- 📊 Durată medie: **859 zile**
- 📊 Buget mediu: **5.202.749 LEI**

300. Distribuția estimată a numărului de proiecte pentru Prioritatea 2. Îmbunătățirea participării copiilor la educația antepreșcolară și preșcolară/ OS (v) *Promovarea accesului egal la educație și formare de calitate și favorabile incluziunii, precum și completarea studiilor, precum și a absolvirii acestora, în special pentru grupurile defavorizate, începând de la educația și îngrijirea copiilor ante-preșcolari, preșcolari, continuând cu educația și formarea generală și profesională și până la învățământul terțiar, precum și educația și învățarea în rândul adulților, inclusiv prin facilitarea mobilității în scop educațional pentru toți* este următoarea:

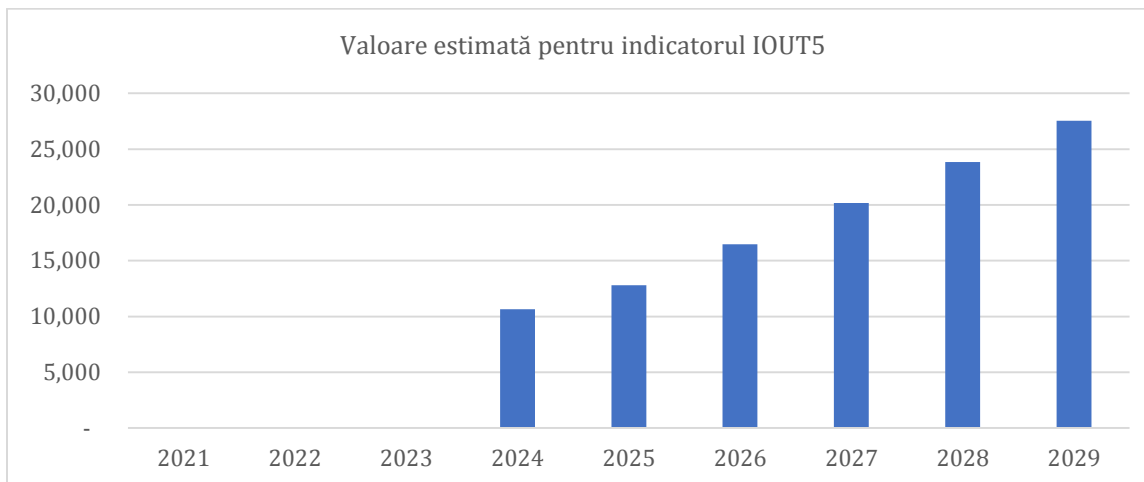
Figura 42. Distribuția numărului de proiecte pentru Prioritatea 2, OS a (v)



Sursa: Prognoza instrumentului de previzionare utilizând date SMIS

301. Pe baza caracteristicilor prezentate mai sus, în figura și tabelul de mai jos se regăsesc estimările valorii anuale ale indicatorului IOUT5 în perioada 2021-2027:

Figura 43. Valorile anuale estimate pentru indicatorul IOUT5



Valoarea indicator	2021	2022	2023	2024	2025	2026	2027	2028	2029
Proгноză 2021-2027	43	43	87	10.666	12.790	16.476	20.161	23.847	27.532

Sursa: Prognозa instrumentului de previzionare utilizând date SMIS

302. Astfel, *Obiectivul de etapă* pentru indicatorul IOUT5 este de **10.666** copii sau tineri sprijiniți, în timp ce *ținta finală* este de **27.532** de copii sau tineri sprijiniți.

### Indicatorul IOUT6 Personal didactic sprijinit

303. Indicatorul IOUT 6 se regăsește atât în cadrul axei prioritare 2, cât și 3 a Programului Operațional Educației și Ocupare. Acest indicator, în cazul celor două axe, este similar cu indicatori din perioada anterioară de programare. Astfel, s-a constatat faptul că estimarea țintei diferă în funcție de axa prioritărilor, deoarece alocarea Bugetară la nivel de prioritate este diferită.
304. Indicatorul IOUT6, din cadrul Prioritatea 2. Îmbunătățirea participării copiilor la educația antepreșcolară și preșcolară, obiectiv Specific: OS (v) *Promovarea accesului egal la educație și formare de calitate și favorabile incluziunii, precum și completarea studiilor, precum și a absolvirii acestora, în special pentru grupurile defavorizate, începând de la educația și îngrijirea copiilor ante-preșcolari, preșcolari, continuând cu educația și formarea generală și profesională și până la învățământul terțiar, precum și educația și învățarea în rândul adulților, inclusiv prin facilitarea mobilității în scop educațional pentru toți* a fost identificat ca fiind similar cu indicatorul din perioada 2014-2020: 4S94: *Personal didactic/ personal de sprijin care beneficiază de programe de formare/ schimb de bune practici etc.* Chenarul următor conține definițiile celor doi indicatori:

IOUT6	4S94
Indicatorul include tot personalul didactic de predare, personal didactic auxiliar (inclusiv mediatori școlari) și personal didactic de conducere, de îndrumare și control (LEN Art.88) <sup>7</sup> , sprijinit.	Acest indicator reprezintă numărul de persoane (personal didactic și/sau personal de sprijin) care beneficiază de sprijin în cadrul Obiectivului Specific 6.5 și care, la data intrării în operațiunile FSE, îndeplinesc cumulativ următoarele criterii: 1) au domiciliul sau reședința în una dintre

<sup>7</sup> Legea Educației Naționale, nr.1 din 5 ianuarie 2011, disponibilă la: <http://legislatie.just.ro/Public/DetaliiDocument/125150>

	regiunile eligibile; 2) este personal didactic / personal de sprijin într-o unitate de învățământ preuniversitar.
--	--

305. Pentru a realiza estimarea țintelor pentru indicatorul IOUT6, exercițiul de prognoză a plecat de la următoarele ipoteze de lucru:

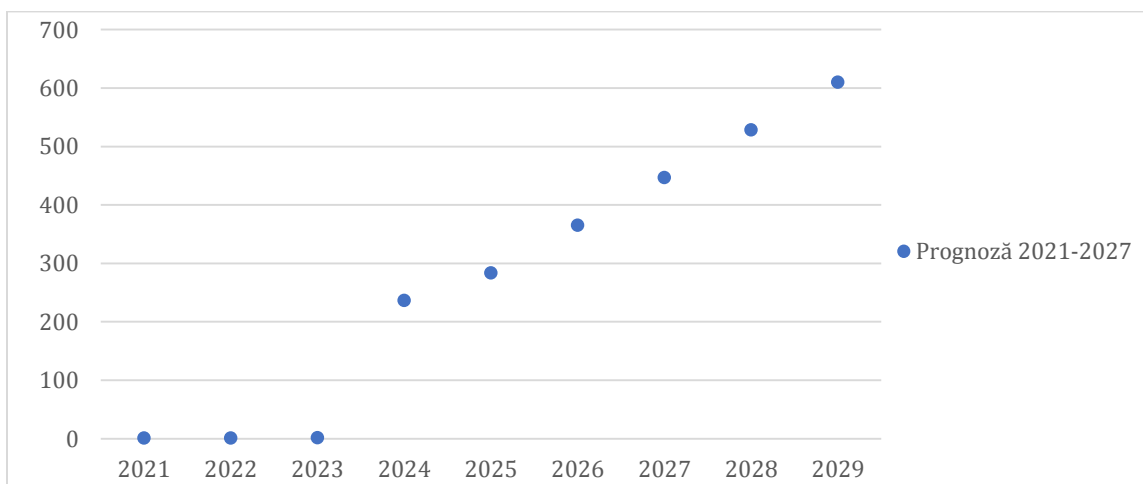
- Nivelul de similaritate între acțiunile sprijinite prin intervențiile prezentate în secțiunea precedentă este suficient de satisfăcător, astfel încât experiența intervenției din perioada 2014-2020 se poate aplica intervenției din perioada 2021-2027;
- Durata medie a implementării unui proiect, începând cu data inițierii proiectului până la data finalizării, va fi aceeași pentru intervențiile din ambele perioade de programare;
- Bugetul mediu a unui proiect va fi același pentru intervențiile din ambele perioade de programare;
- Distribuția numărului total de proiecte pentru intervenția din perioada 2021-2027 va urma o direcție similară conform intervenției similare din 2014-2020;
- Contribuția medie a unui proiect finanțat prin intervenția din perioada 2021-2027 la indicatorul IOUT6 va fi similară cu contribuția media a unui proiect finanțat prin intervenția similară din perioada 2014-2020;

306. Pentru estimarea țintelor indicatorului IOUT6, ipotezele privind durata medie și bugetul mediu privind proiectele care urmează să contribuie la indicatorul IOUT6 sunt următoarele:

- Durată medie: **859 zile**
- Buget mediu: **5.202.749 LEI**

307. Distribuția estimată a numărului de proiecte pentru Prioritatea 2. Îmbunătățirea participării copiilor la educația antepreșcolară și preșcolară/ OS (v) *Promovarea accesului egal la educație și formare de calitate și favorabile incluziunii, precum și completarea studiilor, precum și a absolvirii acestora, în special pentru grupurile defavorizate, începând de la educația și îngrijirea copiilor ante-preșcolari, preșcolari, continuând cu educația și formarea generală și profesională și până la învățământul terțiar, precum și educația și învățarea în rândul adulților, inclusiv prin facilitarea mobilității în scop educațional pentru toți* este următoarea:

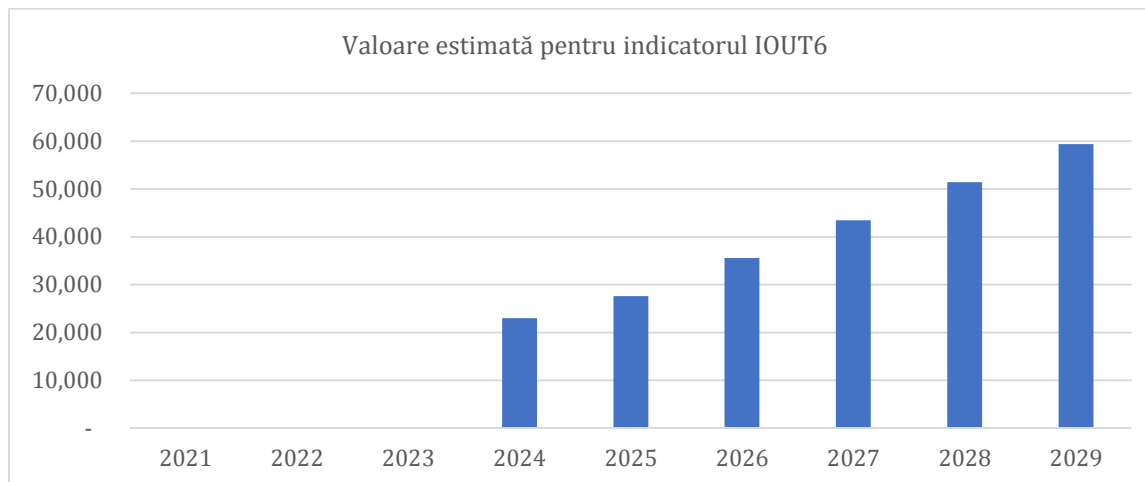
Figura 44. Distribuția numărului de proiecte pentru Prioritatea 2, OS a (v)



Sursa: Prognoza instrumentului de previzionare utilizând date SMIS

308. Pe baza caracteristicilor prezentate mai sus, în figura și tabelul de mai jos se regăsesc estimările valorii anuale ale indicatorului IOUT6 în perioada 2021-2027:

Figura 45. Valorile anuale estimate pentru indicatorul IOUT6



Valoarea indicator	2021	2022	2023	2024	2025	2026	2027	2028	2029
Proгноză 2021-2027	94	94	187	23.005	27.588	35.537	43.486	51.435	59.384

Sursa: Proгноza instrumentului de previzionare utilizând date SMIS

309. Astfel, *Obiectivul de etapă* pentru indicatorul IOUT6 este de **23.005** de persoane care fac parte personal didactic sprijinit, în timp ce *ținta finală* este de **59.384**.
310. Pe de altă parte indicatorul IOUT6 din cadrul Priorității 3. *Prevenirea părăsirii timpurii a școlii și creșterea accesului și a participării grupurilor dezavantajate la educație și formare profesională*, Obiectivul Specific (v) *Promovarea accesului egal la educație și formare de calitate și favorabile incluziunii, precum și completarea studiilor, precum și a absolvirii acestora, în special pentru grupurile defavorizate, începând de la educația și îngrijirea copiilor ante-preșcolari, preșcolari, continuând cu educația și formarea generală și profesională și până la învățământul terțiar, precum și educația și învățarea în rândul adulților, inclusiv prin facilitarea mobilității în scop educațional pentru toți* fost identificat ca fiind similar cu indicatorul din perioada: 4S94: *Personal didactic/ personal de sprijin care beneficiază de programe de formare/ schimb de bune practici etc.* Definiția celor doi indicatori se regăsește în tabelul de mai sus.
311. Pentru a realiza estimarea țăntelor pentru indicatorul IOUT6, exercițiul de prognозă a plecat de la următoarele ipoteze de lucru:
- Nivelul de similaritate între acțiunile sprijinite prin intervențiile prezentate în secțiunea precedentă este suficient de satisfăcător, astfel încât experiența intervenției din perioada 2014-2020 se poate aplica intervenției din perioada 2021-2027;
  - Durata medie a implementării unui proiect, începând cu data inițierii proiectului până la data finalizării, va fi aceeași pentru intervențiile din ambele perioade de programare;
  - Bugetul mediu a unui proiect va fi același pentru intervențiile din ambele perioade de programare;
  - Distribuția numărului total de proiecte pentru intervenția din perioada 2021-2027 va urma o direcție similară conform intervenției similare din 2014-2020;
  - Contribuția medie a unui proiect finanțat prin intervenția din perioada 2021-2027 la indicatorul IOUT6 va fi similară cu contribuția media a unui proiect finanțat prin intervenția similară din perioada 2014-2020;
  - Caracteristicile proiectelor (contribuție la indicator, durata medie, bugetul mediu) prin care se acordă sprijin învățământului terțiar neuniversitar (acțiuni care nu se regăsesc în POCU 214 -2020) nu diferă de proiectele prin care se oferă sprijin învățământului primar, gimnazial și preuniversitar.

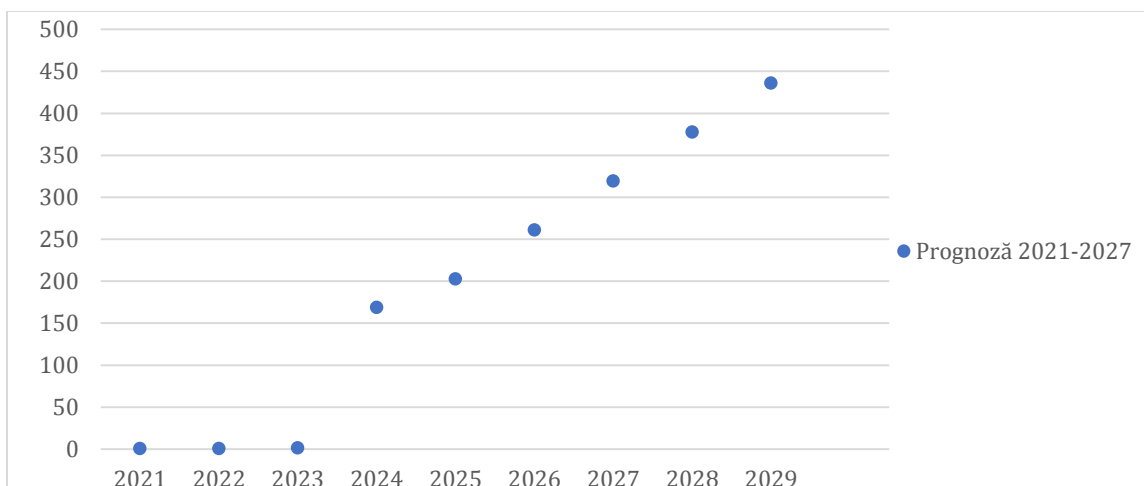
312. Pentru estimarea țintelor indicatorului IOUT6, ipotezele privind durata medie și bugetul mediu privind proiectele care urmează să contribuie la indicatorul IOUT6 sunt următoarele:

- Durată medie: **859 zile**
- Buget mediu: **5.202.749 LEI**

313. Distribuția estimată a numărului de proiecte pentru Prioritatea 3. *Prevenirea părăsirii timpurii a școlii și creșterea accesului și a participării grupurilor dezavantajate la educație și formare profesională*, Obiectivul Specific (v) *Promovarea accesului egal la educație și formare de calitate și favorabile incluziunii, precum și completarea studiilor, precum și a absolvirii acestora, în special pentru grupurile defavorizate, începând de la educația și îngrijirea copiilor ante-preșcolari, preșcolari, continuând cu educația și formarea generală și profesională și până la învățământul terțiar, precum și educația și învățarea în rândul adulților, inclusiv prin facilitarea mobilității* este următoarea:

314.

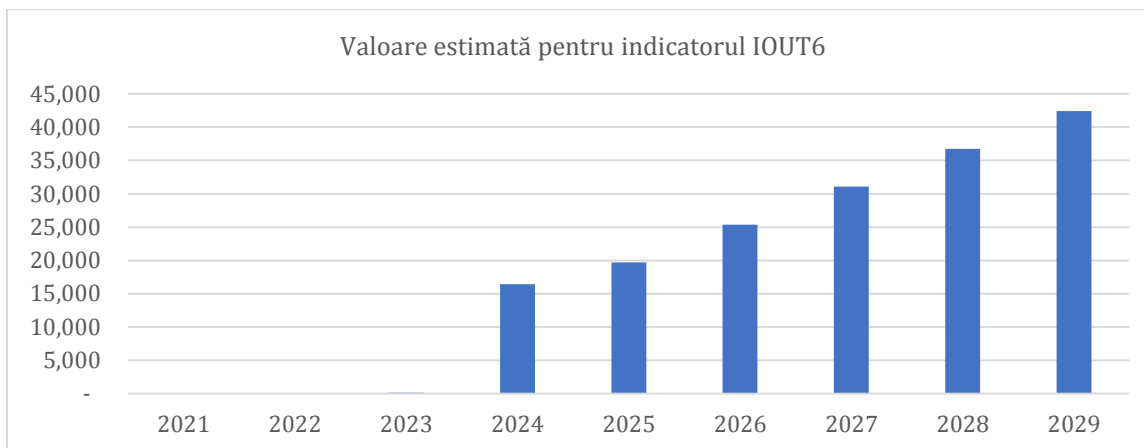
Figura 46. Distribuția numărului de proiecte pentru Prioritatea 3, OS a (v)



Sursa: Prognoza instrumentului de previzionare utilizând date SMIS

315. Pe baza caracteristicilor prezentate mai sus, în figura și tabelul de mai jos se regăsesc estimările valorii anuale ale indicatorului IOUT6 în perioada 2021-2027:

Figura 47. Valorile anuale estimate pentru indicatorul IOUT6



Valoarea indicator	2021	2022	2023	2024	2025	2026	2027	2028	2029
Proгноză 2021-2027	67	67	134	16.432	19.706	25.383	31.061	36.739	42.417

Sursa: Proгноza instrumentului de previzionare utilizând date SMIS

316. Astfel, *Obiectivul de etapă* pentru indicatorul IOUT6 este de **16.432** de persoane care fac parte personal didactic sprijinit, în timp ce *șinta finală* este de **42.417**.

### **Indicatorul IOUT2 Participanți înscriși în învățământul primar sau gimnazial (ISCED 1-2), sprijiniți**

317. Indicatorul IOUT2, din cadrul Priorității 3. *Prevenirea părăsirii timpurii a școlii și creșterea accesului și a participării grupurilor dezavantajate la educație și formare profesională*, Obiectivul Specific (v) *Promovarea accesului egal la educație și formare de calitate și favorabile incluziunii, precum și completarea studiilor, precum și a absolvirii acestora, în special pentru grupurile defavorizate, începând de la educația și îngrijirea copiilor ante-preșcolari, preșcolari, continuând cu educația și formarea generală și profesională și până la învățământul terțiar, precum și educația și învățarea în rândul adulților, inclusiv prin facilitarea mobilității în scop educațional pentru toți* fost identificat ca fiind similar cu indicatorul din perioada precedentă: 4S223 *Persoane (elevi), din care roma/ din mediul rural care beneficiază de sprijin pentru participarea la programe de educație (învățământul primar și secundar), din care: Învățământ primar / gimnazial / secundar superior*. Chenarul următor conține definițiile celor doi indicatori:

IOUT2	4S223
Indicatorul include participanți înscriși în învățământul primar sau gimnazial, sprijiniți. Astfel, sunt incluși elevii de la învățământul primar cu vârsta cuprinsă între 6 și 11 ani. Dar și cei de la gimnaziu cu vârsta între 11 și 15 ani.	Acest indicator reprezintă numărul de persoane (elevi) care beneficiază de sprijin pentru participarea la programe de educație (învățământul primar și secundar), care au fost sprijinite direct în cadrul OS 6.3 și care, la data intrării în operațiunile FSE, îndeplinesc cumulativ următoarele criterii: <ul style="list-style-type: none"> <li>- au domiciliul/locuiesc în una din regiunile de dezvoltare eligibile;</li> <li>- sunt elevi în învățământul primar, elevi în învățământul gimnazial sau elevi în învățământul secundar superior</li> </ul>

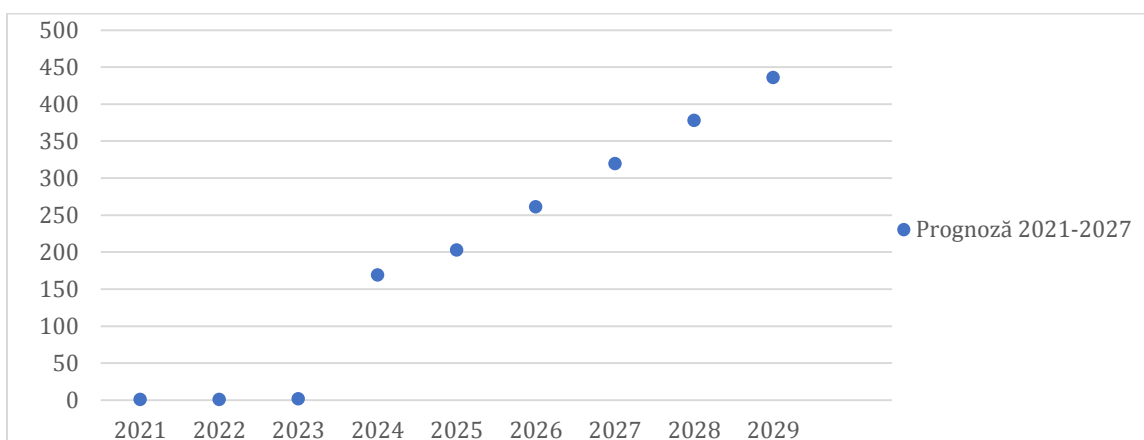
318. Pentru a realiza estimarea șintelor pentru indicatorul IOUT2, exercițiul de prognoză a plecat de la următoarele ipoteze de lucru:
- Nivelul de similaritate între acțiunile sprijinite prin intervențiile prezentate în secțiunea precedentă este suficient de satisfăcător, astfel încât experiența intervenției din perioada 2014-2020 se poate aplica intervenției din perioada 2021-2027;
  - Durata medie a implementării unui proiect, începând cu data inițierii proiectului până la data finalizării, va fi aceeași pentru intervențiile din ambele perioade de programare;
  - Bugetul mediu a unui proiect va fi același pentru intervențiile din ambele perioade de programare;
  - Distribuția numărului total de proiecte pentru intervenția din perioada 2021-2027 va urma o direcție similară conform intervenției similare din 2014-2020;
  - Contribuția medie a unui proiect finanțat prin intervenția din perioada 2021-2027 la indicatorul IOUT2 va fi similară cu contribuția media a unui proiect finanțat prin intervenția similară din perioada 2014-2020;
  - Caracteristicile proiectelor (contribuție la indicator, durata medie, bugetul mediu) prin care se acordă sprijin învățământului terțiar neuniversitar (acțiuni care nu se regăsesc în POCU 214 -2020) nu diferă de proiectele prin care se oferă sprijin învățământului primar, gimnazial și preuniversitar.

319. Pentru estimarea țintelor indicatorului IOUT2, ipotezele privind durata medie și bugetul mediu privind proiectele care urmează să contribuie la indicatorul IOUT2 sunt următoarele:

- Durată medie: **859 zile**
- Buget mediu: **5.202.749 LEI**

320. Distribuția estimată a numărului de proiecte pentru Prioritatea 3. *Prevenirea părăsirii timpurii a școlii și creșterea accesului și a participării grupurilor dezavantajate la educație și formare profesională*, Obiectivul Specific (v) *Promovarea accesului egal la educație și formare de calitate și favorabile incluziunii, precum și completarea studiilor, precum și a absolvirii acestora, în special pentru grupurile defavorizate, începând de la educația și îngrijirea copiilor antepreșcolari, preșcolari, continuând cu educația și formarea generală și profesională și până la învățământul terțiar, precum și educația și învățarea în rândul adulților, inclusiv prin facilitarea mobilității în scop educațional pentru toți* este următoarea:

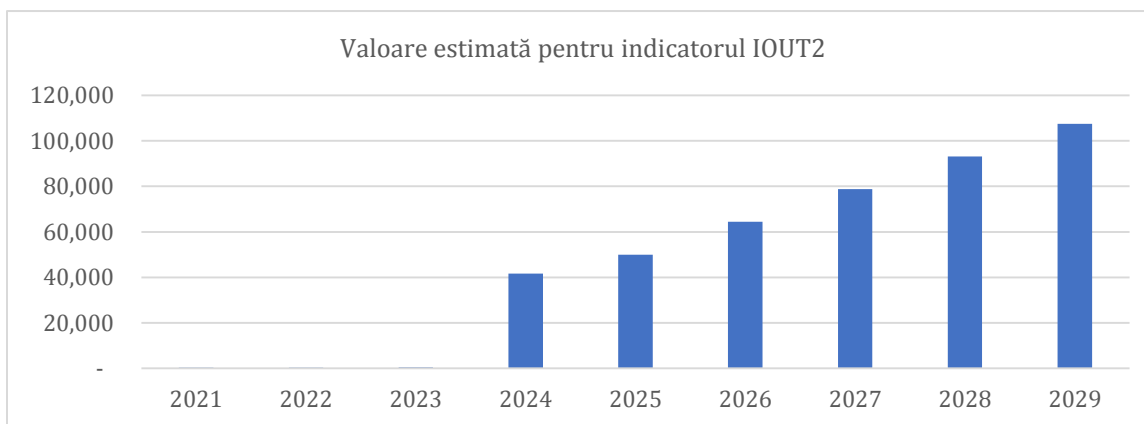
Figura 48. Distribuția numărului de proiecte pentru Prioritatea 3, OS a (v)



Sursa: Prognosticul instrumentului de previzionare utilizând date SMIS

321. Pe baza caracteristicilor prezentate mai sus, în figura și tabelul de mai jos se regăsește estimările valorii anuale ale indicatorului IOUT2 în perioada 2021-2027:

Figura 49. Valorile anuale estimate pentru indicatorul IOUT2



Valoarea indicator	2021	2022	2023	2024	2025	2026	2027	2028	2029
Proгноză 2021-2027	169	169	339	41.673	49.974	64.373	78.772	93.171	107.570

Sursa: Proгноza instrumentului de previzionare utilizând date SMIS

322. Astfel, *Obiectivul de etapă* pentru indicatorul IOUT2 este de **41.673** participanți înscriși sprijiniți, în timp ce *ținta finală* este de **107.570** de participanți înscriși sprijiniți.

### Indicatorul IOUT3 Participanți înscriși în învățământul secundar superior sau postliceal (ISCED 3-4), sprijiniți

323. Indicatorul IOUT3, din cadrul Prioritatea 3. *Prevenirea părăsirii timpurii a școlii și creșterea accesului și a participării grupurilor dezavantajate la educație și formare profesională*, Obiectivul Specific (v) *Promovarea accesului egal la educație și formare de calitate și favorabile incluziunii, precum și completarea studiilor, precum și a absolvirii acestora, în special pentru grupurile defavorizate, începând de la educația și îngrijirea copiilor ante-preșcolari, preșcolari, continuând cu educația și formarea generală și profesională și până la învățământul terțiar, precum și educația și învățarea în rândul adulților, inclusiv prin facilitarea mobilității în scop educațional pentru toți* fost identificat ca fiind similar cu indicatorul din perioada precedentă: 4S100:Persoane (elevi/ cursanți, studenți) (din care roma/ din mediul rural) care beneficiază de sprijin pentru participare la învățământul terțiar, din care învățământ terțiar universitar/non-universitar organizat în instituțiile de învățământ superior. Chenarul următor conține definițiile celor doi indicatori:

IOUT3	4S100
Indicatorul include participanții care sunt înscriși în învățământul secundar sau postliceal, care sunt sprijiniți. În acest sens sunt incluși participanții la învățământul liceal, cu vârsta între 15-18 ani, dar și cei din învățământul liceal după 19 ani, cu durată de 2 ani.	Acest indicator reprezintă numărul de persoane (elevi, cursanți, studenți) care beneficiază de sprijin pentru participare la învățământul terțiar în cadrul OS 6.7 ( <i>Creșterea participării la învățământul terțiar universitar și non-universitar organizat în cadrul instituțiilor de învățământ superior acreditate în special pentru cei care provin din grupuri vulnerabile</i> ) și care, la data intrării în operațiunile FSE, sunt elevi/ cursanți, studenți din învățământ terțiar universitar sau învățământul terțiar non-universitar organizat în cadrul instituțiilor de învățământ superior acreditate din regiunile acreditate.

324. Pentru a realiza estimarea țăintelor pentru indicatorul IOUT3, exercițiul de prognoză a plecat de la următoarele ipoteze de lucru:
- Nivelul de similaritate între acțiunile sprijinite prin intervențiile prezentate în secțiunea precedentă este suficient de satisfăcător, astfel încât experiența intervenției din perioada 2014-2020 se poate aplica intervenției din perioada 2021-2027;
  - Durata medie a implementării unui proiect, începând cu data inițierii proiectului până la data finalizării, va fi aceeași pentru intervențiile din ambele perioade de programare;
  - Bugetul mediu a unui proiect va fi același pentru intervențiile din ambele perioade de programare;
  - Distribuția numărului total de proiecte pentru intervenția din perioada 2021-2027 va urma o direcție similară conform intervenției similare din 2014-2020;



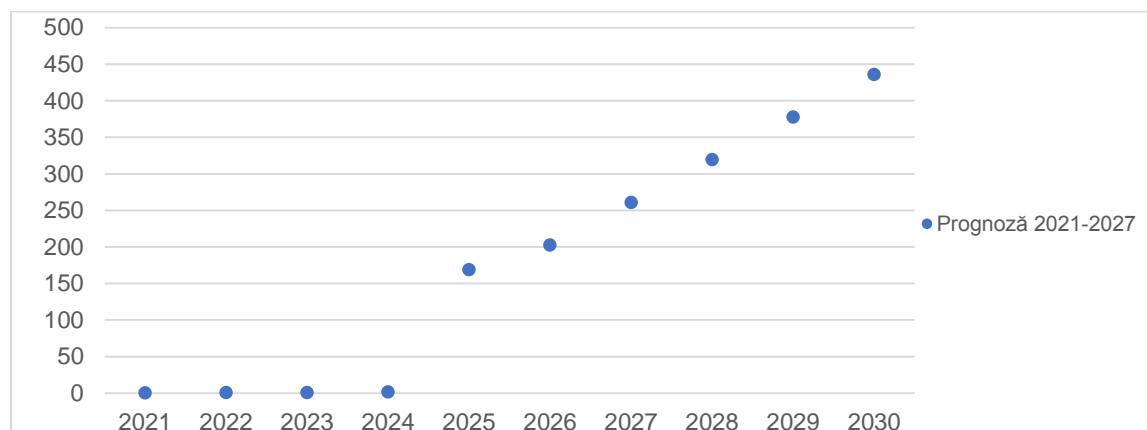
- Contribuția medie a unui proiect finanțat prin intervenția din perioada 2021-2027 la indicatorul IOUT3 va fi similară cu contribuția medie a unui proiect finanțat prin intervenția similară din perioada 2014-2020;
- Caracteristicile proiectelor (contribuție la indicator, durata medie, bugetul mediu) prin care se acordă sprijin învățământului terțiar neuniversitar (acțiuni care nu se regăsesc în POCU 214 -2020) nu diferă de proiectele prin care se oferă sprijin învățământului primar, gimnazial și preuniversitar.

325. Pentru estimarea țintelor indicatorului IOUT3, ipotezele privind durata medie și bugetul mediu privind proiectele care urmează să contribuie la indicatorul IOUT3 sunt următoarele:

- Durată medie: **859 zile**
- Buget mediu: **5.202.749 LEI**

326. Distribuția estimată a numărului de proiecte pentru Prioritatea 3. *Prevenirea părăsirii timpurii a școlii și creșterea accesului și a participării grupurilor dezavantajate la educație și formare profesională, Obiectivul Specific (v) Promovarea accesului egal la educație și formare de calitate și favorabile incluziunii, precum și completarea studiilor, precum și a absolvirii acestora, în special pentru grupurile defavorizate, începând de la educația și îngrijirea copiilor ante-preșcolari, preșcolari, continuând cu educația și formarea generală și profesională și până la învățământul terțiar, precum și educația și învățarea în rândul adulților, inclusiv prin facilitarea mobilității în scop educațional pentru toți* este următoarea:

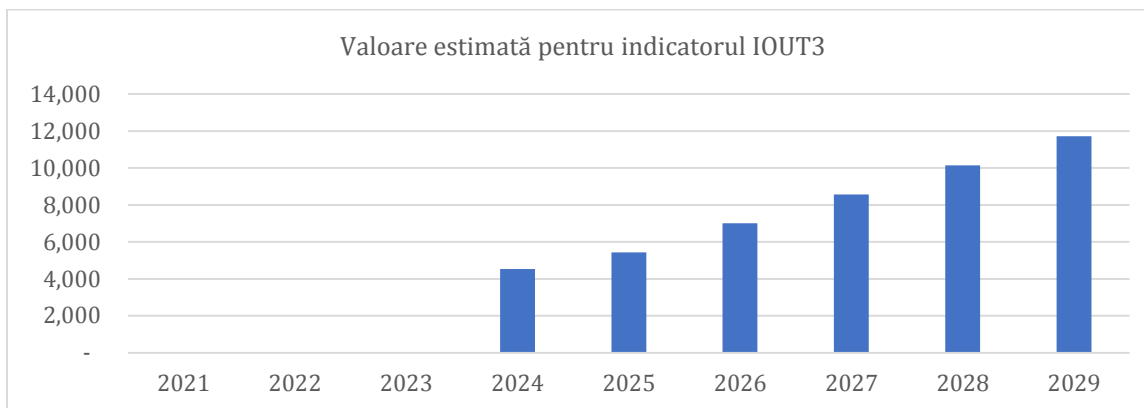
Figura 50. Distribuția numărului de proiecte pentru Prioritatea 3, OS a (v)



Sursa: Prognostic instrumentului de previzionare utilizând date SMIS

327. Pe baza caracteristicilor prezentate mai sus, în figura și tabelul de mai jos se regăsesc estimările valorii anuale ale indicatorului IOUT3 în perioada 2021-2027:

Figura 51. Valorile anuale estimate pentru indicatorul IOUT3



Valoarea indicator	2021	2022	2023	2024	2025	2026	2027	2028	2029
Prognoză 2021-2027	18	18	37	4,537	5,441	7,009	8,576	10,144	11,712

Sursa: Prognosticul instrumentului de previzionare utilizând date SMIS

328. Astfel, *Obiectivul de etapă* pentru indicatorul IOUT2 este de **37** de participanți, în timp ce *ținta finală* este de **11.712** de participanți înscriși sprijiniți.

#### **Indicatorul IOUT4 Participanți înscriși în învățământul terțiar (ISCED 5-8), sprijiniți**

329. Indicatorul *IOUT4*, din cadrul Prioritatea 3. *Prevenirea părăsirii timpurii a școlii și creșterea accesului și a participării grupurilor dezavantajate la educație și formare profesională*, Obiectivul Specific (v) *Promovarea accesului egal la educație și formare de calitate și favorabile incluziunii, precum și completarea studiilor, precum și a absolvirii acestora, în special pentru grupurile defavorizate, începând de la educația și îngrijirea copiilor ante-preșcolari, preșcolari, continuând cu educația și formarea generală și profesională și până la învățământul terțiar, precum și educația și învățarea în rândul adulților, inclusiv prin facilitarea mobilității în scop educațional pentru toți* fost identificat ca fiind similar cu indicatorul din perioada 2014-2020: *4S100 Persoane (elevi/ cursanți, studenți) (din care roma/ din mediul rural) care beneficiază de sprijin pentru participare la învățământul terțiar, din care învățământ terțiar universitar/non-universitar organizat în instituțiile de învățământ superior*. Chenarul următor conține definițiile celor doi indicatori:

IOUT4	4S100
Indicatorul include participanții sprijiniți, care sunt înscriși în învățământul terțiar, mai precis cei care sunt înscriși la studii de licență, master și doctorat.	Acest indicator reprezintă numărul de persoane (elevi, cursanți, studenți) care beneficiază de sprijin pentru participare la învățământul terțiar în cadrul OS 6.7 ( <i>Creșterea participării la învățământul terțiar universitar și non-universitar organizat în cadrul instituțiilor de învățământ superior acreditate în special pentru cei care provin din grupuri vulnerabile</i> ) și care, la data intrării în operațiunile FSE, sunt elevi/ cursanți, studenți din învățământ terțiar universitar sau învățământul terțiar non-universitar organizat în cadrul instituțiilor de învățământ superior acreditate din regiunile acreditate.

330. Pentru a realiza estimarea țintelor pentru indicatorul IOUT4, exercițiul de prognoză a plecat de la următoarele ipoteze de lucru:

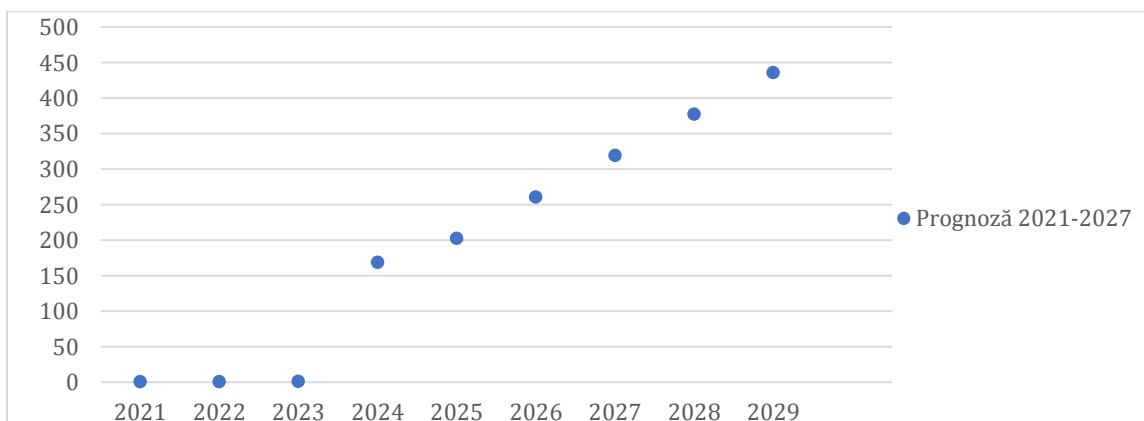
- Nivelul de similaritate între acțiunile sprijinite prin intervențiile prezentate în secțiunea precedentă este suficient de satisfăcător, astfel încât experiența intervenției din perioada 2014-2020 se poate aplica intervenției din perioada 2021-2027;
- Durata medie a implementării unui proiect, începând cu data inițierii proiectului până la data finalizării, va fi aceeași pentru intervențiile din ambele perioade de programare;
- Bugetul mediu a unui proiect va fi același pentru intervențiile din ambele perioade de programare;
- Distribuția numărului total de proiecte pentru intervenția din perioada 2021-2027 va urma o direcție similară conform intervenției similare din 2014-2020;
- Contribuția medie a unui proiect finanțat prin intervenția din perioada 2021-2027 la indicatorul IOUT4 va fi similară cu contribuția media a unui proiect finanțat prin intervenția similară din perioada 2014-2020;
- Caracteristicile proiectelor (contribuție la indicator, durata medie, bugetul mediu) prin care se acordă sprijin învățământului terțiar neuniversitar (acțiuni care nu se regăsesc în POCU 214 -2020) nu diferă de proiectele prin care se oferă sprijin învățământului primar, gimnazial și preuniversitar.

331. Pentru estimarea țintelor indicatorului IOUT4, ipotezele privind durata medie și bugetul mediu privind proiectele care urmează să contribuie la indicatorul IOUT4 sunt următoarele:

- 📍 Durată medie: **859 zile**
- 📍 Buget mediu: **5.202.749 LEI**

332. Distribuția estimată a numărului de proiecte pentru Prioritatea 3. *Prevenirea părăsirii timpurii a școlii și creșterea accesului și a participării grupurilor dezavantajate la educație și formare profesională, Obiectivul Specific (v) Promovarea accesului egal la educație și formare de calitate și favorabile incluziunii, precum și completarea studiilor, precum și a absolvirii acestora, în special pentru grupurile defavorizate, începând de la educația și îngrijirea copiilor ante-preșcolari, preșcolari, continuând cu educația și formarea generală și profesională și până la învățământul terțiar, precum și educația și învățarea în rândul adulților, inclusiv prin facilitarea mobilității în scop educațional pentru toți* este următoarea:

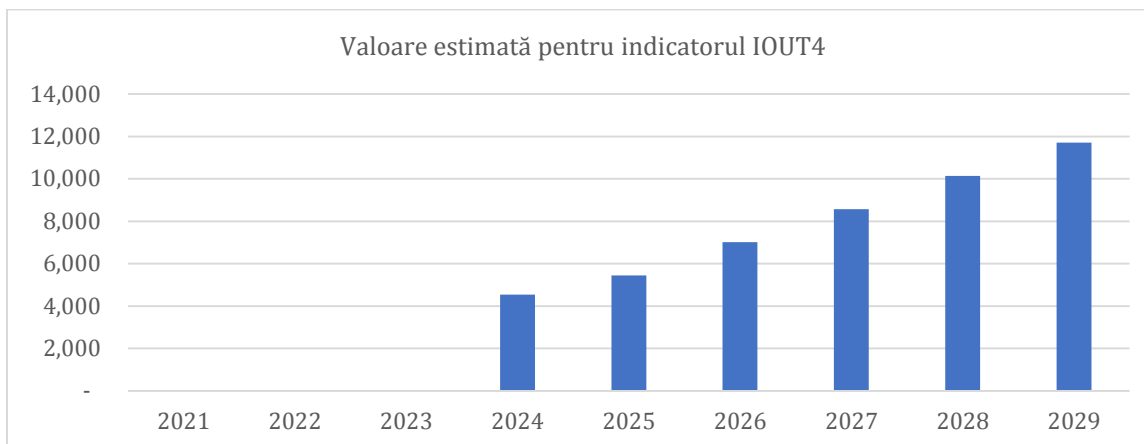
Figura 52. Distribuția numărului de proiecte pentru Prioritatea 3, OS a (v)



Sursa: Prognoza instrumentului de previzionare utilizând date SMIS

333. Pe baza caracteristicilor prezentate mai sus, în figura și tabelul de mai jos, se regăsesc estimările valorii anuale ale indicatorului IOUT4 în perioada 2021-2027:

Figura 53. Valorile anuale estimate pentru indicatorul IOUT4



Valoarea indicator	2021	2022	2023	2024	2025	2026	2027	2028	2029
Proгноză 2021-2027	18	18	37	4.537	5.441	7.009	8.576	10.144	11.712

Sursa: Proгноza instrumentului de previzionare utilizând date SMIS

334. Astfel, *Obiectivul de etapă* pentru indicatorul IOU4 este de **4.537** de participanți, în timp ce *ținta finală* este de **11.712** de participanți înscriși sprijiniți.

#### Indicatorul CO01 Participanti someri, inclusiv someri de lunga durata

335. Indicatorul CO01, din cadrul Priorității 6. *Creșterea accesului pe piața muncii pentru toți*, Obiectiv Specific (i) *Îmbunătățirea accesului pe piața muncii pentru toate persoanele aflate în căutarea unui loc de muncă, în special pentru tineri, șomeri de lungă durată și grupurile dezavantajate pe piața muncii, persoanele inactive, prin promovarea angajării pe cont propriu și a economiei sociale* a fost identificat ca fiind similar cu indicatorul din perioada 2014-2020: **4S8** - *Persoane care beneficiază de sprijin, din care: șomeri și inactivi/din zona rurală/roma*. Chenarul următor conține definițiile celor doi indicatori:



CO01	4S8
Indicatorul include șomerii și șomerii de lungă durată. Șomerii sunt, în general, definiți ca persoane care nu au un loc de muncă, sunt disponibile să înceapă munca și își caută activ de lucru. Șomerii înregistrați sunt raportați ca șomeri, chiar dacă nu îndeplinesc toate cele trei criterii menționate.	Acest indicator reprezintă numărul de persoane care au fost sprijinite direct în cadrul operațiunilor finanțate în contextul Obiectivelor Specifice 3.1, 3.2, 3.3, 3.4, 3.5, 3.6 și care la data intrării în operațiunile FSE îndeplinesc cumulativ următoarele condiții: <ul style="list-style-type: none"> <li>a) au domiciliul într-una din regiunile de dezvoltare eligibile</li> <li>a) fac parte din grupul țintă avut în vedere prin intervenție, de ex. aparțin uneia dintre următoarele categorii de persoane: <ul style="list-style-type: none"> <li>- sunt persoane șomere sau inactive (din care șomeri pe termen lung, persoane cu dizabilități, persoane în vârstă (peste 54 de ani dar sub 65), cu studii primare (ISCED 1) sau gimnaziale (ISCED 2), cu studii liceale (ISCED 3) sau post-liceale (ISCED 4),</li> </ul> </li> </ul>

	<ul style="list-style-type: none"> <li>- au domiciliul în zona rurală (în special fiind implicat în agricultura de subzistență și semi-subzistență)</li> <li>- se declară ca aparținând minorității roma</li> </ul>
--	---

336. Pentru a realiza estimarea țintelor pentru indicatorul CO01, exercițiul de prognoză a plecat de la următoarele ipoteze de lucru:

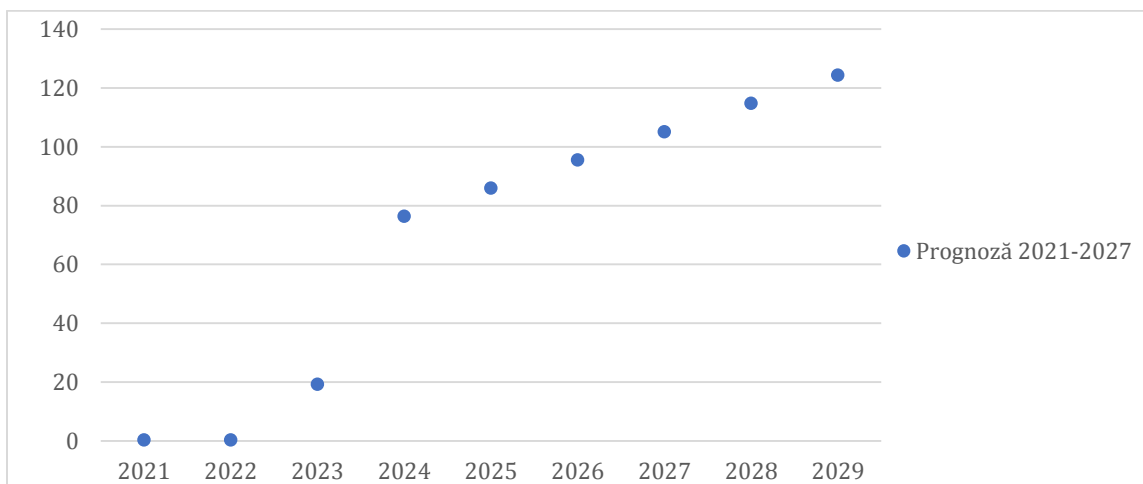
- Nivelul de similaritate între acțiunile sprijinite prin intervențiile prezentate în secțiunea precedentă este suficient de satisfăcător, astfel încât experiența intervenției din perioada 2014-2020 se poate aplica intervenției din perioada 2021-2027;
- Durata medie a implementării unui proiect, începând cu data inițierii proiectului până la data finalizării, va fi aceeași pentru intervențiile din ambele perioade de programare;
- Bugetul mediu a unui proiect va fi același pentru intervențiile din ambele perioade de programare;
- Distribuția numărului total de proiecte pentru intervenția din perioada 2021-2027 va urma o direcție similară conform intervenției similare din 2014-2020;
- Contribuția medie a unui proiect finanțat prin intervenția din perioada 2021-2027 la indicatorul CO01 va fi similară cu contribuția media a unui proiect finanțat prin intervenția similară din perioada 2014-2020;

337. Pentru estimarea țintelor indicatorului CO01, ipotezele privind durata medie și bugetul mediu privind proiectele care urmează să contribuie la indicatorul CO01 sunt următoarele:

-  Durată medie: **780 zile**
-  Buget mediu: **13.812.867 LEI**

338. Distribuția estimată a numărului de proiecte pentru *prioritatea 6. Creșterea accesului pe piața muncii pentru toți*, Obiectiv Specific (i) *Îmbunătățirea accesului pe piața muncii pentru toate persoanele aflate în căutarea unui loc de muncă, în special pentru tineri, șomeri de lungă durată și grupurile dezavantajate pe piața muncii, persoanele inactive, prin promovarea angajării pe cont propriu și a economiei sociale* este următoarea:

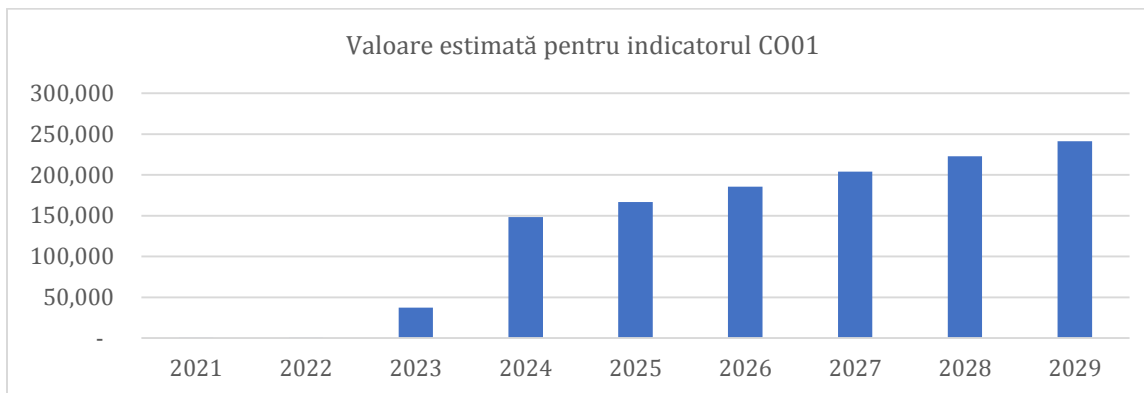
Figura 54. Distribuția numărului de proiecte pentru Prioritatea 6, a OS (i)



Sursa: Prognoza instrumentului de previzionare utilizând date SMIS

339. Pe baza caracteristicilor prezentate mai sus, în figura și tabelul de mai jos, se regăsesc estimările valorii anuale ale indicatorului CO01 în perioada 2021-2027:

Figura 55. Valorile anuale estimate pentru indicatorul CO01



Valoarea indicator	2021	2022	2023	2024	2025	2026	2027	2028	2029
Proгноză 2021-2027	424	424	37.281	148.276	166.916	185.557	204.197	222.838	241.478

Sursa: Prognoza instrumentului de previzionare utilizând date SMIS

340. Astfel, Obiectivul *de etapă* pentru indicatorul CO01 este de **148.276** participanți, în timp ce *ținta finală* este de **241.478** de participanți șomeri.

### Indicatorul CO03 Participanți inactivi

341. Indicatorul CO03, din cadrul Priorității 6. Creșterea accesului pe piața muncii pentru toți, Obiectiv Specific (i) *Îmbunătățirea accesului pe piața muncii pentru toate persoanele aflate în căutarea unui loc de muncă, în special pentru tineri, șomeri de lungă durată și grupurile dezavantajate pe piața muncii, persoanele inactive, prin promovarea angajării pe cont propriu și a economiei sociale* a fost identificat ca fiind similar cu indicatorul din perioada 2014-2020: 4S8 - *Persoane care beneficiază de sprijin, din care: șomeri și inactivi/din zona rurală/roma*. Chenarul următor conține definițiile celor doi indicatori:

CO03	4S8
<p>Persoanele inactive sunt definite conform Eurostat, ca fiind persoanele care nu fac parte din forța de muncă (care nu sunt nici ocupate, nici șomere). Populația inactivă include copiii de vârstă preșcolară sau școlară, studenții, pensionarii, precum și acele persoane care, deși se află la vârstă de muncă (15-64 ani), nu muncesc, nu sunt disponibili și nici nu își doresc să muncească (casnice), persoane întreținute de alte persoane ori de stat sau care se întrețin din alte venituri (chirii, dobânzi, rente etc.);</p> <p>Sunt considerate inactive și persoanele care au declarat că în săptămâna de referință aveau un loc de muncă de la care au absentat, care nu au certitudinea că vor reveni la locul de muncă într-o perioadă de cel mult trei luni și care nu primesc cel puțin 50% din salariu de la angajator, nu sunt</p>	<p>Acest indicator reprezintă numărul de persoane care au fost sprijinite direct în cadrul operațiunilor finanțate în contextul Obiectivelor Specifice 3.1, 3.2, 3.3, 3.4, 3.5, 3.6 și care la data intrării în operațiunile FSE îndeplinesc cumulativ următoarele condiții:</p> <ul style="list-style-type: none"> <li>b) au domiciliul într-una din regiunile de dezvoltare eligibile</li> <li>b) fac parte din grupul țintă avut în vedere prin intervenție, de ex. aparțin uneia dintre următoarele categorii de persoane: <ul style="list-style-type: none"> <li>- sunt persoane șomere sau inactive (din care șomeri pe termen lung, persoane cu dizabilități, persoane în vârstă (peste 54 de ani dar sub 65), cu studii primare (ISCED 1) sau gimnaziale</li> </ul> </li> </ul>

<p>disponibile să înceapă lucrul și care nu au căutat în mod activ un loc de muncă. (INS, Ocupare și șomaj)</p>	<p>(ISCED 2), cu studii liceale (ISCED 3) sau post-liceale (ISCED 4),</p> <ul style="list-style-type: none"> <li>- au domiciliul în zona rurală (în special fiind implicat în agricultura de subzistență și semi-subzistență)</li> <li>- se declară ca aparținând minorității roma</li> </ul>
---	---

342. Pentru a realiza estimarea țintelor pentru indicatorul C003, exercițiul de prognoză a plecat de la următoarele ipoteze de lucru:

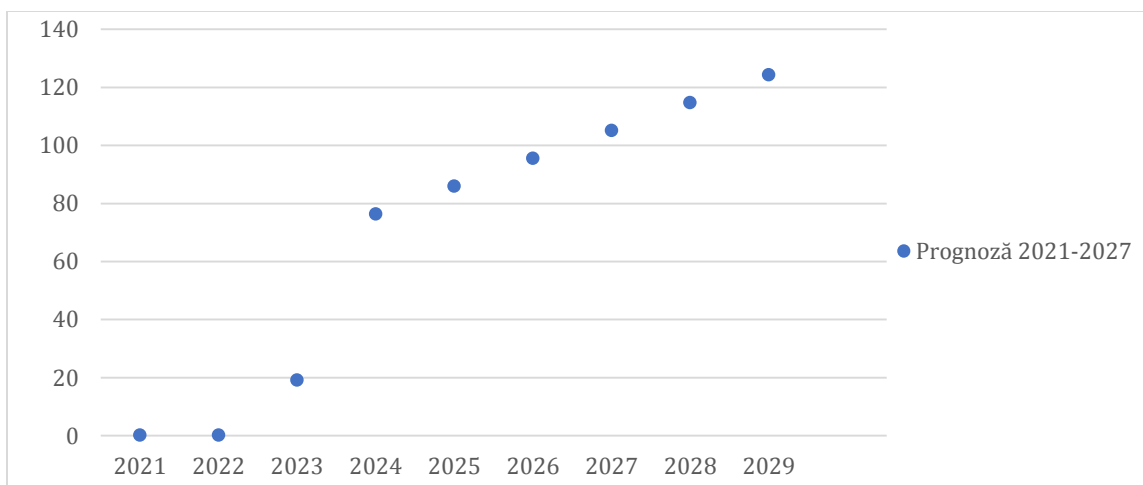
- Nivelul de similaritate între acțiunile sprijinite prin intervențiile prezentate în secțiunea precedentă este suficient de satisfăcător, astfel încât experiența intervenției din perioada 2014-2020 se poate aplica intervenției din perioada 2021-2027;
- Durata medie a implementării unui proiect, începând cu data inițierii proiectului până la data finalizării, va fi aceeași pentru intervențiile din ambele perioade de programare;
- Bugetul mediu a unui proiect va fi același pentru intervențiile din ambele perioade de programare;
- Distribuția numărului total de proiecte pentru intervenția din perioada 2021-2027 va urma o direcție similară conform intervenției similare din 2014-2020;
- Contribuția medie a unui proiect finanțat prin intervenția din perioada 2021-2027 la indicatorul C003 va fi similară cu contribuția media a unui proiect finanțat prin intervenția similară din perioada 2014-2020;

343. Pentru estimarea țintelor indicatorului C003, ipotezele privind durata medie și bugetul mediu privind proiectele care urmează să contribuie la indicatorul C003 sunt următoarele:

- Durată medie: **780 zile**
- Buget mediu: **13.812.867 LEI**

344. Distribuția estimată a numărului de proiecte pentru *prioritatea 6. Creșterea accesului pe piața muncii pentru toți*, Obiectiv Specific (i) *Îmbunătățirea accesului pe piața muncii pentru toate persoanele aflate în căutarea unui loc de muncă, în special pentru tineri, șomeri de lungă durată și grupurile dezavantajate pe piața muncii, persoanele inactive, prin promovarea angajării pe cont propriu și a economiei sociale este următoarea:*

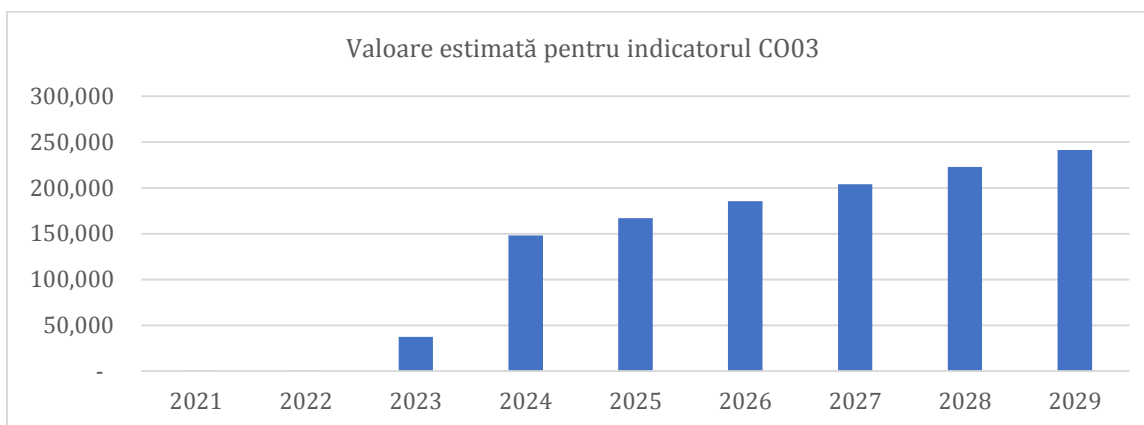
Figura 56. Distribuția numărului de proiecte pentru Prioritatea 6, a OS (i)



Sursa: Prognoza instrumentului de previzionare utilizând date SMIS

345. Pe baza caracteristicilor prezentate mai sus, în figura și tabelul de mai jos se regăsesc estimările valorii anuale ale indicatorului CO03 în perioada 2021-2027:

Figura 57. Valorile anuale estimate pentru indicatorul CO03



Valoarea indicator	2021	2022	2023	2024	2025	2026	2027	2028	2029
Prognoză 2021-2027	424	424	37.281	148.276	166.916	185.557	204.197	222.838	241.478

Sursa: Prognoza instrumentului de previzionare utilizând date SMIS

346. Astfel, *Obiectivul de etapă* pentru indicatorul CO03 este de **148.276** participanți, în timp ce *ținta finală* este de **241.478** de participanți inactivi.

### Indicatorul CO17 Număr micro/IMM-uri sprijinite

347. Indicatorul CO17, din cadrul Priorității 7. *Antreprenoriat și economie socială*, Obiectiv Specific (i) *Îmbunătățirea accesului pe piața muncii pentru toate persoanele aflate în căutarea unui loc de muncă, în special pentru tineri, șomeri de lungă durată și grupurile dezavantajate pe piața muncii, persoanele inactive, prin promovarea angajării pe cont propriu și a economiei sociale* a fost identificat ca fiind similar cu indicatorul din perioada 2014-2020: 4S12 - *Microîntreprinderi și întreprinderi mici și mijlocii care beneficiază de sprijin*. Chenarul următor conține definițiile celor doi indicatori:

CO17	4S12
------	------





Indicatorul include toate micro-întreprinderile/IMM-urile care sunt sprijinite.	Acest indicator reprezintă numărul de întreprinderi care au fost sprijinite direct în cadrul operațiunilor finanțate în contextul Obiectivului Specific 3.7 și îndeplinesc cumulativ următoarele criterii la momentul la care entitatea a beneficiat prima dată de sprijinul oferit prin operațiune: <ul style="list-style-type: none"><li>- activează într-una din regiunile de dezvoltare eligibile (regiuni mai puțin dezvoltate);</li><li>- sunt microîntreprinderi sau întreprinderi mici și mijlocii non-agricole din zonele urbane, cu un istoric de funcționare până la un an.</li></ul>
---	--

348. Pentru a realiza estimarea țintelor pentru indicatorul CO17, exercițiul de prognoză a plecat de la următoarele ipoteze de lucru:

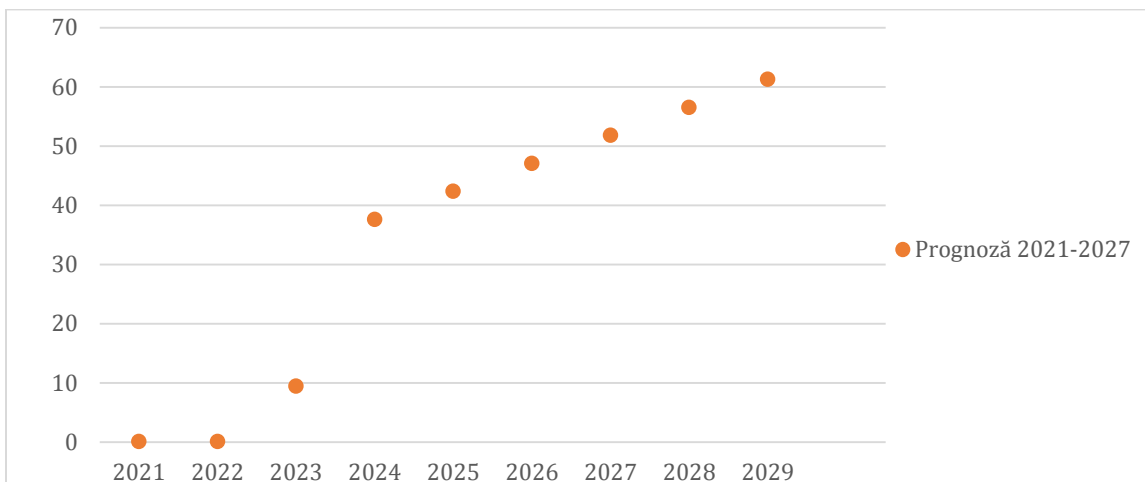
- Nivelul de similaritate între acțiunile sprijinite prin intervențiile prezentate în secțiunea precedentă este suficient de satisfăcător, astfel încât experiența intervenției din perioada 2014-2020 se poate aplica intervenției din perioada 2021-2027;
- Durata medie a implementării unui proiect, începând cu data inițierii proiectului până la data finalizării, va fi aceeași pentru intervențiile din ambele perioade de programare;
- Bugetul mediu a unui proiect va fi același pentru intervențiile din ambele perioade de programare;
- Distribuția numărului total de proiecte pentru intervenția din perioada 2021-2027 va urma o direcție similară conform intervenției similare din 2014-2020;
- Contribuția medie a unui proiect finanțat prin intervenția din perioada 2021-2027 la indicatorul CO17 va fi similară cu contribuția media a unui proiect finanțat prin intervenția similară din perioada 2014-2020;

349. Pentru estimarea țintelor indicatorului CO17, ipotezele privind durata medie și bugetul mediu privind proiectele care urmează să contribuie la indicatorul CO17 sunt următoarele:

-  Durată medie: **780 zile**
-  Buget mediu: **13.812.867,20 LEI**

350. Distribuția estimată a numărului de proiecte pentru *prioritatea 7. Antreprenoriat și economie socială*, Obiectiv Specific (i) *Îmbunătățirea accesului pe piața muncii pentru toate persoanele aflate în căutarea unui loc de muncă, în special pentru tineri, șomeri de lungă durată și grupurile dezavantajate pe piața muncii, persoanele inactive, prin promovarea angajării pe cont propriu și a economiei sociale* este următoarea:

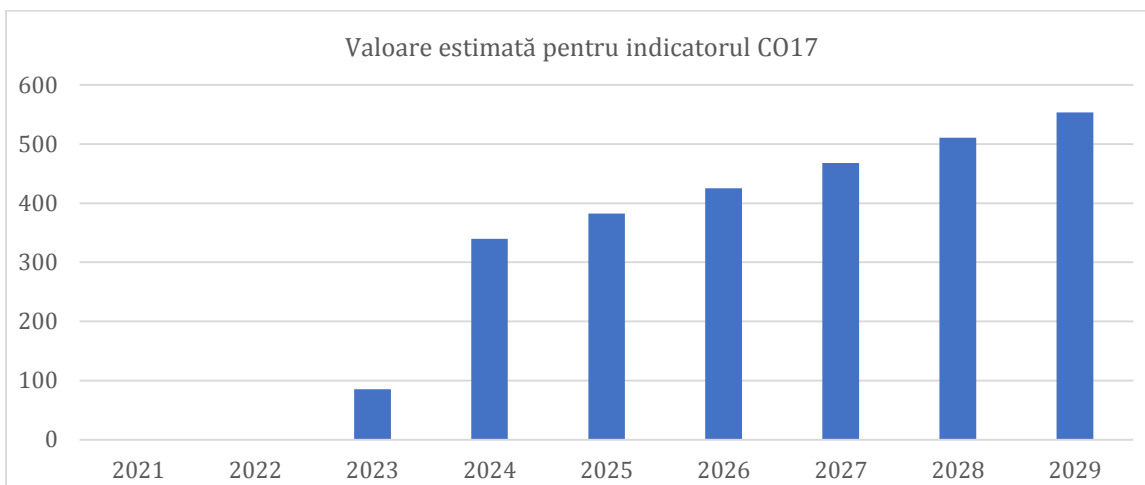
*Figura 58. Distribuția numărului de proiecte pentru Prioritatea 7, a OS (i)*



Sursa: Prognostul instrumentului de previzionare utilizând date SMIS

351. Pe baza caracteristicilor prezentate mai sus, în figura și tabelul de mai jos se regăsesc estimările valorii anuale ale indicatorului CO17 în perioada 2021-2027:

Figura 59. Valorile anuale estimate pentru indicatorul CO17



Valoarea indicator	2021	2022	2023	2024	2025	2026	2027	2028	2029
Prognostul 2021-2027	1	1	85	340	383	425	468	511	554

Sursa: Prognostul instrumentului de previzionare utilizând date SMIS



352. Astfel, *Obiectivul de etapă* pentru indicatorul CO017 este de 340 societăți sprijinite, în timp ce *ținta finală* este de 554 de micro/IMM-uri întreprinderi sprijinite.



## **PROGRAMUL OPERATIONAL INCLUZIUNE ȘI DEMNITATE SOCIALĂ**

### **Indicatorul RCO80 Număr de Strategii de dezvoltare locală plasată sub responsabilitatea comunității**

353. Indicatorul *RCO 80 Număr de Strategii de dezvoltare locală plasată sub responsabilitatea comunității* din cadrul Priorității 1. Dezvoltarea locală plasată sub responsabilitatea comunității, Obiectivul Specific FSE (i) Îmbunătățirea accesului la piața muncii pentru toate persoanele în căutarea unui loc de muncă, în special pentru tineri, șomerii de lungă durată și persoanele inactive, promovarea desfășurării de activități independente și a economiei sociale a fost identificat ca fiind similar cu indicatorul din perioada 2014-2020: *4S68 Strategii/analize/planuri de acțiune/de dezvoltare a comunității vizate prin CLLD*. Chenarul următor conține definițiile celor doi indicatori:

RCO80	4S68
Indicatorul se referă la numărul de strategii de dezvoltare locală plasată sub responsabilitatea comunității (DLRC) vizate prin intervențiile din cadrul FSE.	Acest indicator reprezintă numărul strategiilor/ analizelor/ planurilor de acțiune de dezvoltare a comunității vizate prin DLRC a căror elaborare a fost sprijinită prin FSE, în contextul Obiectivelor Specifice 5.1 și 5.2.

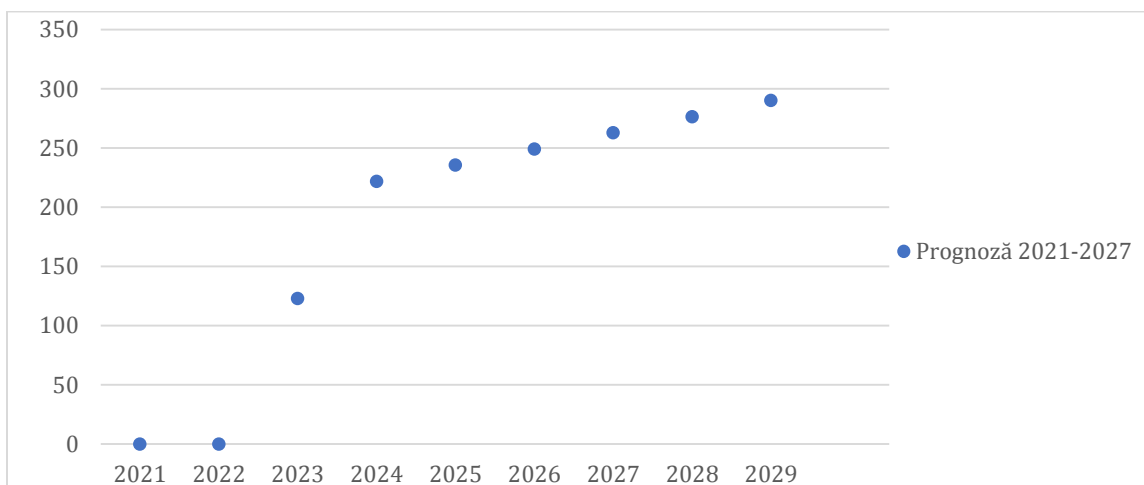
354. Pentru a realiza estimarea țăntelor pentru indicatorul RCO80, exercițiul de prognoză a plecat de la următoarele ipoteze de lucru:
- Nivelul de similaritate între acțiunile sprijinite prin intervențiile prezentate în secțiunea precedentă este suficient de satisfăcător, astfel încât experiența intervenției din perioada 2014-2020 se poate aplica intervenției din perioada 2021-2027;
  - Durata medie a implementării unui proiect, începând cu data inițierii proiectului până la data finalizării, va fi aceeași pentru intervențiile din ambele perioade de programare;
  - Bugetul mediu a unui proiect va fi același pentru intervențiile din ambele perioade de programare;
  - Distribuția numărului total de proiecte pentru intervenția din perioada 2021-2027 va urma o direcție similară conform intervenției similare din 2014-2020;
  - Contribuția medie a unui proiect finanțat prin intervenția din perioada 2021-2027 la indicatorul RCO80 va fi similară cu contribuția media a unui proiect finanțat prin intervenția similară din perioada 2014-2020;
  - Caracteristicile proiectelor (contribuție la indicator, durata medie, bugetul mediu) prin care se acordă sprijin pentru accesul și/sau menținerea pe piața muncii a persoanelor din cadrul comunităților marginalizate nu diferă de cele ale proiectelor similare din perioada anterioară de programare.
355. Pentru estimarea țăntelor indicatorului RCO80, ipotezele privind durata medie și bugetul mediu privind proiectele care urmează să contribuie la indicatorul RCO01 sunt următoarele:

-  Durată medie: **801 zile**
-  Buget mediu: **860.272,76 LEI**

356. Distribuția estimată a numărului de proiecte pentru Prioritatea 1. Dezvoltarea locală plasată sub responsabilitatea comunității, Obiectivul Specific FSE (i) Îmbunătățirea accesului la piața muncii pentru toate

persoanele în căutarea unui loc de muncă, în special pentru tineri, șomerii de lungă durată și persoanele inactive, promovarea desfășurării de activități independente și a economiei sociale este următoarea:

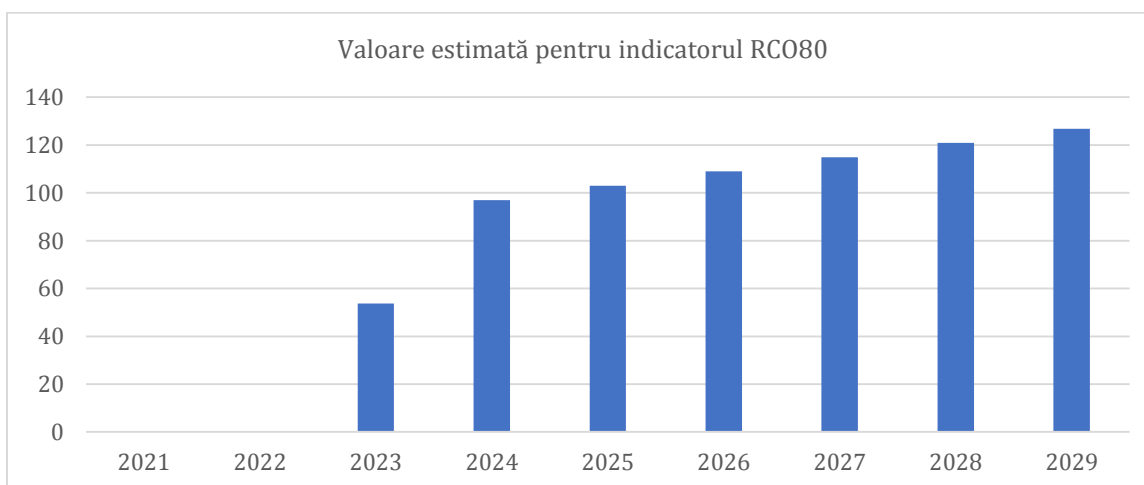
Figura 60. Distribuția numărului de proiecte pentru Prioritatea 1, OS FSE (i)



Sursa: Prognosticul instrumentului de previzionare utilizând date SMIS

357. Pe baza caracteristicilor prezentate mai sus, în figura și tabelul de mai jos se regăsesc estimările valorii anuale ale indicatorului RCO80 în perioada 2021-2027:

Figura 61. Valorile anuale estimate pentru indicatorul RCO80



Valoarea indicator	2021	2022	2023	2024	2025	2026	2027	2028	2029
Prognoză 2021-2027	-	-	54	97	103	109	115	121	127

Sursa: Prognosticul instrumentului de previzionare utilizând date SMIS

358. Astfel, *Obiectivul de etapă* pentru indicatorul RC080 este de **97** de strategii/analize/planuri de acțiune de dezvoltare a comunității, în timp ce *ținta finală* este de **127** de strategii/analize/planuri de acțiune de dezvoltare a comunității.

## **PROGRAMUL OPERATIONAL TRANZITIE JUSTĂ**

### **Indicatorul RC005 Întreprinderi sprijinite prin granturi**

359. Indicatorul *RC005*, din cadrul Priorității 1. O regiune competitivă prin inovare, digitalizare și întreprinderi dinamice, a fost identificat ca fiind similar cu indicatorul din perioada 2014-2020: *4S12 Microîntreprinderi și întreprinderi mici și mijlocii care beneficiază de sprijin*. Chenarul următor conține definițiile celor doi indicatori:

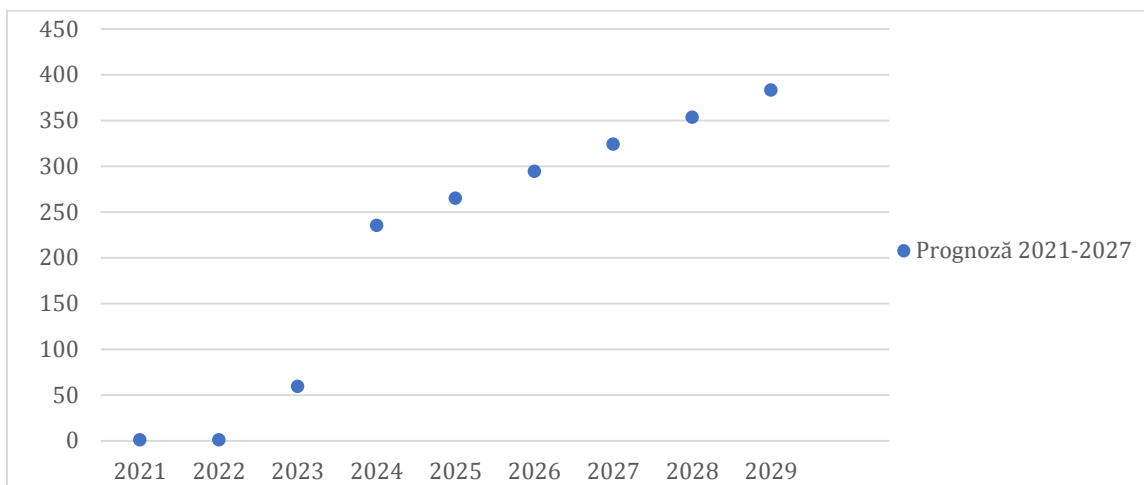
<b>RC005</b>	<b>4S12</b>
Numărul de întreprinderi noi sprijinite. O întreprindere este considerată nouă dacă nu a existat în perioada de trei ani înainte de începerea proiectului. O întreprindere nu va fi considerată nouă dacă doar forma sa juridică se schimbă. Indicatorul acoperă, de asemenea, spin-off.	Acest indicator reprezintă numărul de întreprinderi care au fost sprijinite direct în cadrul operațiunilor finanțate în contextul Obiectivului Specific 3.7 și îndeplinesc cumulativ următoarele criterii la momentul la care entitatea a beneficiat prima dată de sprijinul oferit prin operațiune: <ul style="list-style-type: none"><li>• activează într-una din regiunile de dezvoltare eligibile (regiuni mai puțin dezvoltate);</li><li>• sunt microîntreprinderi sau întreprinderi mici și mijlocii non-agricole din zonele urbane, cu un istoric de funcționare până la un an.</li></ul>

360. Pentru a realiza estimarea țăntelor pentru indicatorul RC005, exercițiul de prognoză a plecat de la următoarele ipoteze de lucru:
- Nivelul de similaritate între acțiunile sprijinite prin intervențiile prezentate în secțiunea precedentă este suficient de satisfăcător, astfel încât experiența intervenției din perioada 2014-2020 se poate aplica intervenției din perioada 2021-2027;
  - Durata medie a implementării unui proiect, începând cu data inițierii proiectului până la data finalizării, va fi aceeași pentru intervențiile din ambele perioade de programare;
  - Bugetul mediu a unui proiect va fi același pentru intervențiile din ambele perioade de programare;
  - Distribuția numărului total de proiecte pentru intervenția din perioada 2021-2027 va urma o direcție similară conform intervenției similare din 2014-2020;
  - Contribuția medie a unui proiect finanțat prin intervenția din perioada 2021-2027 la indicatorul RC005 va fi similară cu contribuția media a unui proiect finanțat prin intervenția similară din perioada 2014-2020;
  - Proiectele prin care se vizează crearea de noi întreprinderi nu sunt semnificativ diferite față de proiectele prin care se vizează formarea profesională și adoptarea de metode inovative în politicile de resursă umană.
361. Pentru estimarea țăntelor indicatorului RC005, ipotezele privind durata medie și bugetul mediu privind proiectele care urmează să contribuie la indicatorul RC005 sunt următoarele:

- 📌 Durată medie: **1056 de zile**
- 📌 Buget mediu: **14.009.533,09 LEI**

362. Distribuția estimată a numărului de proiecte pentru Prioritatea 1. O regiune competitivă prin inovare, digitalizare și întreprinderi dinamice este următoarea:

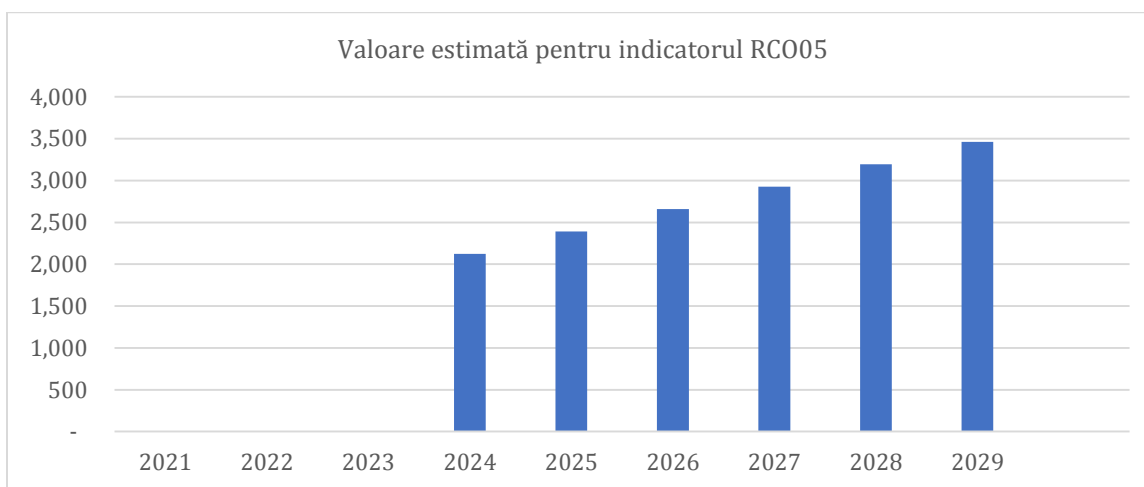
Figura 62. Distribuția numărului de proiecte pentru Prioritatea 1



Sursa: Prognозa instrumentului de previzionare utilizând date SMIS

363. Pe baza caracteristicilor prezentate mai sus, în figura și tabelul de mai jos se regătesc estimările valorii anuale ale indicatorului RCO05 în perioada 2021-2027:

Figura 63. Valoare estimată pentru indicatorul RCO05



Valoare indicatori	2021	2022	2023	2024	2025	2026	2027	2028	2029
Proгноză 2021-2027	6	6	534	2.125	2.392	2.659	2.926	3.193	3.461

Sursa: Prognозa instrumentului de previzionare utilizând date SMIS


364. Astfel, valoarea *Obiectivului de etapă* pentru indicatorul RCO05 este de **2.125** de întreprinderi, în timp ce *ținta finală* a indicatorului are o valoare de **3.461** de întreprinderi.


### Indicatorul RCO34 Capacități suplimentare pentru reciclarea deșeurilor

365. Indicatorul RCO34, din cadrul Priorității 3. O tranziție justă prin reducerea poluării și consolidarea economiei circulare, a fost identificat ca fiind similar cu indicatorul din perioada 2014-2020: *CO17 Deșeuri solide: Capacitate suplimentară de reciclare*. Chenarul următor conține definițiile celor doi indicatori:

RCO34	CO17
<p>Capacitate suplimentară pentru reciclarea anuală a deșeurilor ca urmare a proiectelor sprijinite. Indicatorul acoperă extinderile, dar nu și menținerea capacității existente.</p> <p>Reciclarea deșeurilor trebuie înțeleasă ca orice operațiune de recuperare prin care deșeurile sunt re prelucrate în produse, materiale sau substanțe, fie în scopuri originale, fie în alte scopuri. Aceasta nu include recuperarea energiei și prelucrarea în materiale care urmează să fie utilizate ca combustibili sau pentru operațiuni de umplere.</p>	<p>Capacitatea anuală a stațiilor noi construite de reciclare a deșeurilor. Include și extinderea instalațiilor existente.</p>

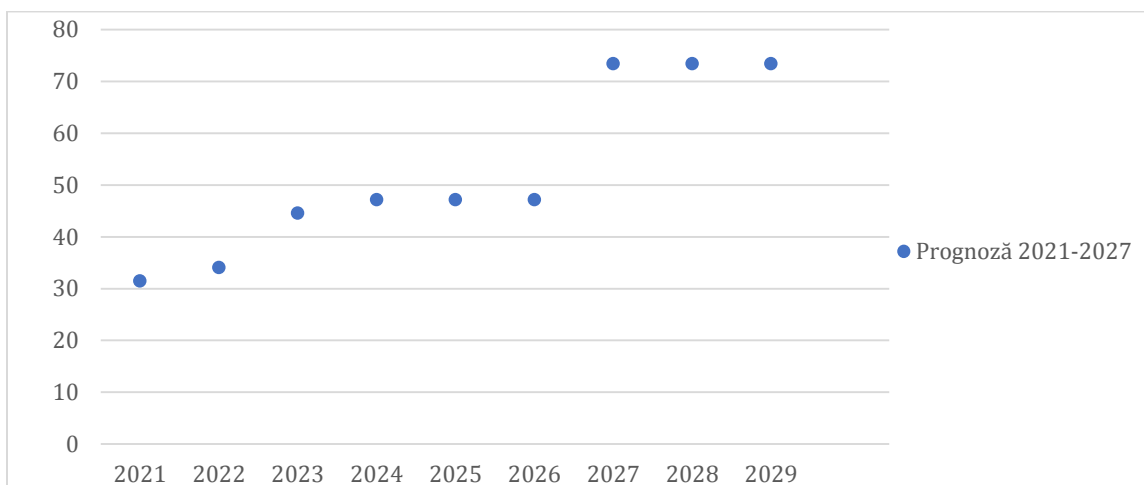
366. Pentru a realiza estimarea țăntelor pentru indicatorul RCO34, exercițiul de prognoză a plecat de la următoarele ipoteze de lucru:
- Nivelul de similaritate între acțiunile sprijinite prin intervențiile prezentate în secțiunea precedentă este suficient de satisfăcător, astfel încât experiența intervenției din perioada 2014-2020 se poate aplica intervenției din perioada 2021-2027;
  - Durata medie a implementării unui proiect, începând cu data inițierii proiectului până la data finalizării, va fi aceeași pentru intervențiile din ambele perioade de programare;
  - Bugetul mediu a unui proiect va fi același pentru intervențiile din ambele perioade de programare;
  - Distribuția numărului total de proiecte pentru intervenția din perioada 2021-2027 va urma o direcție similară conform intervenției similare din 2014-2020;
  - Contribuția medie a unui proiect finanțat prin intervenția din perioada 2021-2027 la indicatorul RCO34 va fi similară cu contribuția media a unui proiect finanțat prin intervenția similară din perioada 2014-2020;
  - Proiectele prin care se finanțează investiții în sistemul de gestionare al deșeurilor și pe dezvoltarea sistemelor de colectare selectivă și reciclare, investiții în regenerarea și decontaminarea siturilor poluate și investiții în proiecte de restaurare și de reconversie a terenurilor nu au diferențe semnificative cu proiecte prin care se finanțează închiderea și reabilitarea de depozite neconforme și deschiderea/extinderea de noi depozite, realizarea de investiții în sistemele de management al deșeurilor și în sistemele de colectare selectivă/reciclare.
367. Pentru estimarea țăntelor indicatorului RCO34, ipotezele privind durata medie și bugetul mediu privind proiectele care urmează să contribuie la indicatorul RCO34 sunt următoarele:

 Durată medie: **1972 de zile**

 Buget mediu: **73.081.587,16 LEI**

368. Distribuția estimată a numărului de proiecte pentru Prioritatea 3. O tranziție justă prin reducerea poluării și consolidarea economiei circulare este următoarea:

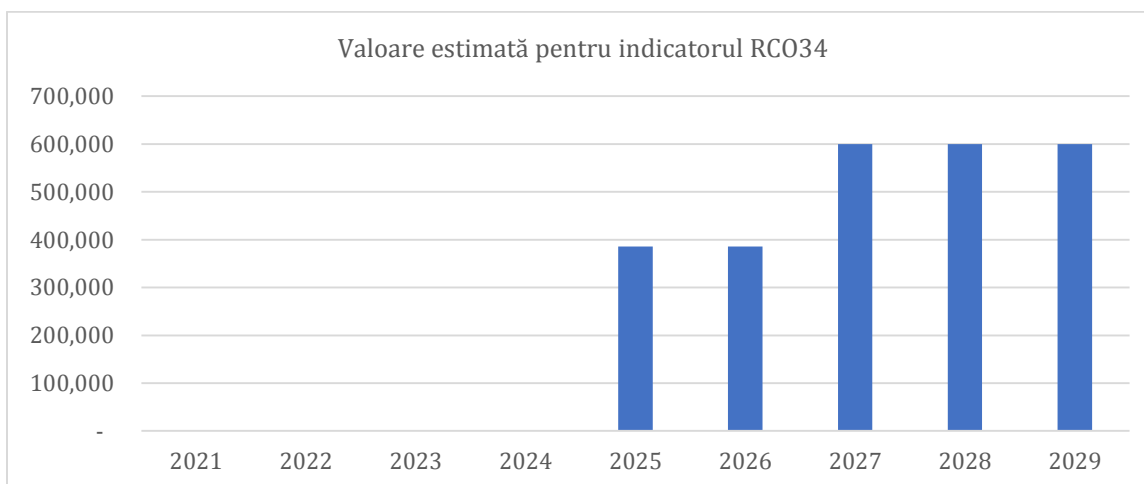
Figura 64. Distribuția numărului de proiecte pentru Prioritatea 3



Sursa: Prognosticul instrumentului de previzionare utilizând date SMIS

369. Pe baza caracteristicilor prezentate mai sus, în figura și tabelul de mai jos se regăsesc estimările valorii anuale ale indicatorului RCO34 în perioada 2021-2027:

Figura 65. Valoare estimată pentru indicatorul RCO34



Valoare indicatori	2021	2022	2023	2024	2025	2026	2027	2028	2029
Prognoză 2021-2027	-	-	-	-	385.441	385.441	385.441	599.574	599.574

Sursa: Prognosticul instrumentului de previzionare utilizând date SMIS



370. Astfel, valoarea Obiectivului *de etapă* pentru indicatorul RCO34 este de **0** de tone de deșeuri reciclate adițional, în timp ce *ținta finală* a indicatorului are o valoare de **599.574** de tone.

### Indicatorul RCO201 Persoane inactive



371. Indicatorul *RCO201*, din cadrul Priorității 4. O tranziție justă bazată pe creșterea nivelului de ocupare a forței de muncă calificată, a fost identificat ca fiind similar cu indicatorul din perioada 2014-2020: *4S8 Persoane care beneficiază de sprijin, din care: șomeri și inactivi/din zona rurală/roma*. Chenarul următor conține definițiile celor doi indicatori:

RCO201	4S8
Numărul de persoane inactive sprijinite	<p>Acest indicator reprezintă numărul de persoane inactive care au fost sprijinite direct în cadrul operațiunilor finanțate și care la data intrării în operațiunile FSE îndeplinesc cumulativ următoarele condiții:</p> <ul style="list-style-type: none"> <li>• au domiciliul într-una din regiunile de dezvoltare eligibile</li> <li>• fac parte din grupul țintă avut în vedere prin intervenție, de ex. aparțin uneia dintre următoarele categorii de persoane: <ul style="list-style-type: none"> <li>- sunt persoane șomere sau inactive (din care șomeri pe termen lung, persoane cu dizabilități, persoane în vârstă (peste 54 de ani dar sub 65), cu studii primare (ISCED 1) sau gimnaziale (ISCED 2), cu studii liceale (ISCED 3) sau post-liceale (ISCED 4),</li> <li>- au domiciliul în zona rurală (în special fiind implicat în agricultura de subzistență și semi-subzistență)</li> <li>- se declară ca aparținând minorității roma</li> </ul> </li> </ul>

372. Pentru a realiza estimarea țăntelor pentru indicatorul RCO201, exercițiul de prognoză a plecat de la următoarele ipoteze de lucru:
- Nivelul de similaritate între acțiunile sprijinite prin intervențiile prezentate în secțiunea precedentă este suficient de satisfăcător, astfel încât experiența intervenției din perioada 2014-2020 se poate aplica intervenției din perioada 2021-2027;
  - Durata medie a implementării unui proiect, începând cu data inițierii proiectului până la data finalizării, va fi aceeași pentru intervențiile din ambele perioade de programare;
  - Bugetul mediu a unui proiect va fi același pentru intervențiile din ambele perioade de programare;
  - Distribuția numărului total de proiecte pentru intervenția din perioada 2021-2027 va urma o direcție similară conform intervenției similare din 2014-2020;
  - Contribuția medie a unui proiect finanțat prin intervenția din perioada 2021-2027 la indicatorul RCO201 va fi similară cu contribuția media a unui proiect finanțat prin intervenția similară din perioada 2014-2020;
  - Proiectele prin care se oferă sprijin financiar pentru persoanele disponibilizate care sunt aproape de vârsta pensionării (Pension Bridging), plata contribuțiilor sociale și pachete de mobilitate nu au

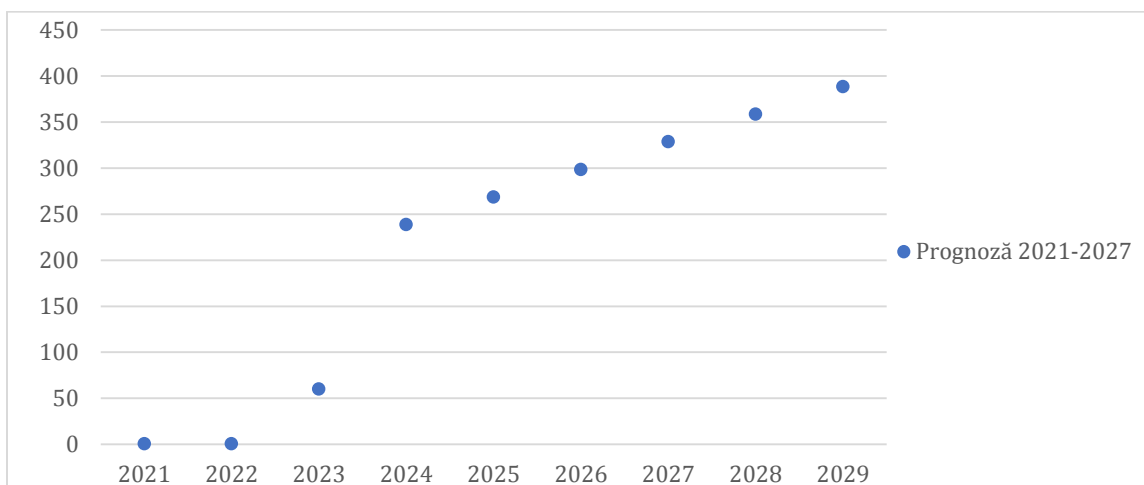
diferențe semnificative în caracteristici față de proiectele prin care se acordă sprijin pentru creșterea competențelor șomerilor, persoanelor inactive și ale celor angate prin cursuri profesionale.

373. Pentru estimarea țintelor indicatorului RCO201, ipotezele privind durata medie și bugetul mediu privind proiectele care urmează să contribuie la indicatorul RCO201 sunt următoarele:

-  Durată medie: **780 de zile**
-  Buget mediu: **13,812,867.20 LEI**

374. Distribuția estimată a numărului de proiecte pentru Prioritatea 4. O tranziție justă bazată pe creșterea nivelului de ocupare a forței de muncă calificată este următoarea:

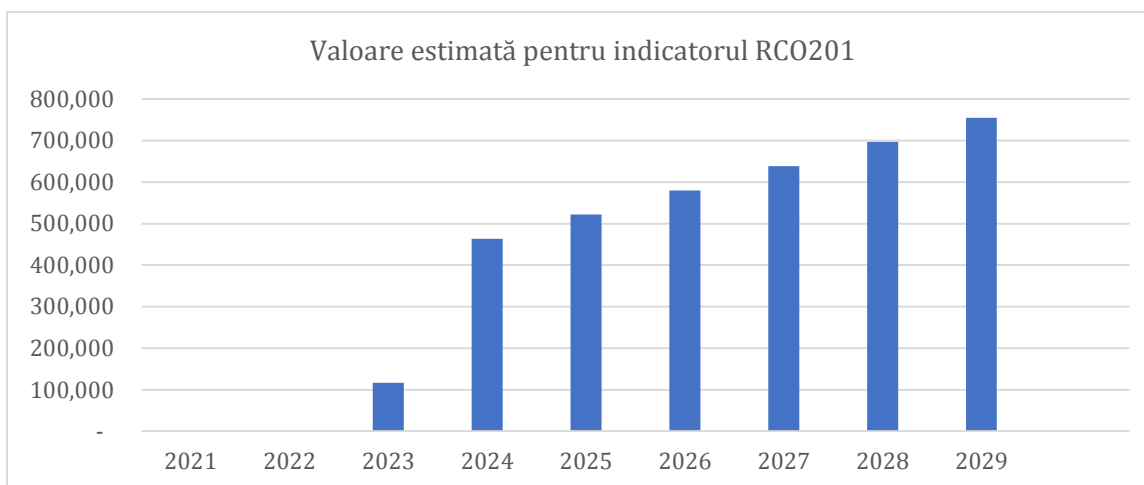
Figura 66. Distribuția numărului de proiecte pentru Prioritatea 4



Sursa: Prognosticul instrumentului de previzionare utilizând date SMIS

375. Pe baza caracteristicilor prezentate mai sus, în figura și tabelul de mai jos se regăesc estimările valorii anuale ale indicatorului RCO201 în perioada 2021-2027:

Figura 67. Valoare estimată pentru indicatorul RCO201



Valoare indicatori	2021	2022	2023	2024	2025	2026	2027	2028	2029
Prognoză 2021-2027	-	-	116.530	463.472	521.737	580.002	638.267	696.532	754.797



UNIUNEA EUROPEANĂ



Instrumente Structurale  
2014-2020

Sursa: Prognoza instrumentului de previzionare utilizând date SMIS

376. Astfel, valoarea *Obiectivului de etapă* pentru indicatorul RCO34 este de **463.472** de persoane inactice sprijinite, în timp ce *ținta finală* a indicatorului are o valoare de **754.797** de persoane inactice.

## 6. Concluzii și recomandări

377. Raportul de față a estimat valorile pentru obiectivul de etapă și ținta finală a 28 de indicatori din următoarea perioadă de programare. Potrivit analizei de similaritate, un număr semnificativ de intervenții din perioada 2021-2027 sunt parțial similare cu intervenții din perioada 2014-2020. Nivelul parțial de similaritate se datorează faptului că deși în cadrul Obiectivelor Specifice din Axe Prioritare/Priorități se regăsesc acțiuni identice în ambele perioade de programare, există acțiuni noi în intervențiile 2021-2027 care nu se regăsesc în perioada de programare actuală, și acțiuni vechi care nu mai sunt incluse în cadrul programelor operaționale următoare. Aceste diferențe în acțiuni au potențialul de a afecta estimările țăintelor indicatorilor, deoarece există posibilitatea ca experiența 2014-2020, care include și experiența proiectelor finanțate în cadrul acțiunilor care nu se mai regăsesc în noile programe să, nu se aplice în totalitate intervențiilor din perioada 2021-2027.
378. Analiza de similaritate a arătat că aproape toate intervențiile din perioada de programare următoare includ elemente similare cu perioada actuală. Această analiză a fost realizată în baza analizei documentelor de program din cele două perioade, după care rezultatele au fost validate în ateliere de lucru pentru fiecare program în parte, la care au participat reprezentanții grupurilor de lucru la noile programe operaționale și reprezentanții Ministerului Investițiilor și Proiectelor Europene. Analiza de similaritate prezintă un factor important al raportului, deoarece rezultatele acestei analize a oferit echipei de evaluare posibilitatea de a elabora ipoteze solide, pe baza cărora experiența programelor din perioada 2014-2020 se poate aplica și programelor următoare.
379. Echipa de evaluare a adaptat instrumentul de prognoză, prin adăugarea unei extensii pentru a permite evaluatorilor să elaboreze prognoze și pentru cei 28 de indicatori din perioada de programare 2021-2027, nu numai pentru indicatorii din Cadrul de Performanță din perioada actuală. Estimările țăintelor indicatorilor au fost bazate pe experiența proiectelor din perioada 2014-2023, și pe ipotezele care au fost elaborate în urma



UNIUNEA EUROPEANĂ



Instrumente Structurale  
2014-2020

analizei de similaritate. Au fost realizate estimări doar pentru indicatorii care provin din intervențiile 2021-2027 care sunt similari sau parțial similare cu intervențiile din perioada 2014-2020 și care sunt identici cu alți indicatori din perioada 2014-2020. În unele cazuri au fost realizate mai multe estimări pentru țintele unui singur indicator, deoarece intervenția 2021-2027 în care este inclus indicatorul este similară cu mai multe intervenții din perioada 2014-2020.

380. Raportul de evaluare a produs estimări ale valorilor țintelor pentru 28 de indicatori. Aceste valori pot fi utilizate de către grupurile de lucru și de către Autoritățile de Management pentru a fundamenta țintele indicatorilor în noile programe operaționale. Avantajul principal al estimărilor realizate este faptul că include experiența din trecut a proiectelor din perioada 2014-2020. Astfel, estimările realizate în cadrul acestui raport au în vedere factori precum problemele de implementare care au fost întâmpinate în perioada 2014-2020, sau alți factori care au influențat în mod pozitiv implementarea programelor (precum cererea mare de finanțare). Însă, aceste estimări nu consideră factorii care pot influența implementarea Programelor Operaționale în perioada 2021-2027. Pentru a atenua această problemă, echipa de evaluare a inclus în cadrul extensiei instrumentului de prognoză posibilitatea de a modifica aceste caracteristici medii în funcție actualizarea informațiilor.
381. Astfel, se recomandă grupurilor de lucru și viitoarelor Autorități de Management să monitorizeze progresul atingerii indicatorilor prin intermediul instrumentului de prognoză atașat raportului de față. Instrumentul de prognoză poate fi utilizat de către grupurile de lucru și viitoarele Autorități de Management pentru rularea mai multor scenarii privind ipotezele. În cadrul extensiei la instrumentul de prognoză, grupurile de lucru și Autoritățile de Management au posibilitatea să schimbe ipotezele privind bugetul total pe obiectiv specific, bugetul mediu viitor al proiectelor și contribuția medie a unui proiect contractat la nivelul Priorității și Obiectivului Specific respectiv.
382. De asemenea, dacă grupurile de lucru și viitoarele Autorități de Management consideră că distribuția numărului de proiecte va fi diferită față de perioada precedentă, se pot realiza modificări în extensia instrumentului de prognoză, pentru a reflecta în mod mai realist distribuția viitoare. Astfel, în momentul în care vor exista informații cu privire la caracteristicile proiectelor viitoare, acestea vor putea fi trecute în extensia instrumentului de prognoză. Estimările prezentate în secțiunea de mai sus sunt bazate pe ipoteze calculate folosind datele SMIS din perioada 2014-2020.

## 7. Anexe

### Anexa 1. Documentul Tehnic

#### Introducere

Un element esențial al proiectului „Evaluarea progreselor în atingerea țintelor indicatorilor din cadrul de performanță – Tema E” (contractul nr. 26425/27.03.2020) este elaborarea unui instrument de prognoză care previzionează valorile așteptate pentru indicatorii de realizare și financiari din cadrele de performanță pentru cele opt programe operaționale acoperite de evaluare. Acest lucru va permite Autorităților de Management să evalueze progresele înregistrate în îndeplinirea țintelor indicatorilor fiecărui program operațional. Documentul tehnic de față reprezintă baza pe care instrumentul de prognoză a fost elaborat și are un rol important pentru desfășurarea proiectului. Documentul descrie în detaliu instrumentul și metoda de prognozare, precum și logica și procesul general de prognozare.

Documentul începe cu un scurt rezumat al revizuirilor metodologiei aduse Ofertei Tehnice pe baza constatărilor din etapa de definire. După care, documentul oferă o descriere a logicii generale de prognoză și a datelor introduse în model: variabilele cheie necesare și modul de utilizare, sursele de date, precum și orice alte prelucrări aplicate datelor sursă. Următoarea secțiune oferă o schiță detaliată a procesului de prognoză, urmată de o descriere a realizărilor generate de instrumentul de prognoză.



UNIUNEA EUROPEANĂ



Instrumente Structurale  
2014-2020

## **Îmbunătățiri ale metodologiei propuse în oferta tehnică (pe baza constatărilor din etapa de definire)**

Pe baza abordării prevăzute în propunerea tehnică, metoda și instrumentul de prognoză au fost adaptate ca răspuns la observațiile din stadiul de definire. Aceste îmbunătățiri se bazează pe o evaluare a calității datelor de intrare și pe o înțelegere mai detaliată a cerințelor Ministerului Investițiilor și Proiectelor Europene din România și ale Autorităților de Management. Această secțiune prezintă principalele modificări metodologice și raționamentul acestora.

### Omiterea utilizării datelor din 2007-2013

Metodologia de prognoză continuă să se axeze pe utilizarea caracteristicilor medii ale proiectului pentru a estima progresele înregistrate în atingerea țintelor indicatorilor în viitor, așa cum este prevăzut în oferta tehnică. Însă, metoda nu va mai utiliza date administrative din perioada 2007-2013. Acest lucru se datorează numărului limitat de intervenții și indicatori similari, problemelor privind calitatea datelor din perioada de programare 2007-2013 (ambele aspecte confirmate în interviurile și focus grupul preliminar) și faptului că s-au scurs șase ani din perioada actuală a programului (și, prin urmare, în cele mai multe cazuri, un eșantion suficient de mare de proiecte este disponibil). Așadar, datele din 2007-2013 au fost apreciate ca fiind de o valoare limitată. În consecință, următoarea clasificare a indicatorilor în funcție de cele patru tipuri nu a fost aplicată în scopul elaborării instrumentului de prognoză:

- Indicatori de tip I – informații disponibile din același indicator (identic), existent în perioada de programare anterioară;
- Indicatori de tip II – informații disponibile dintr-un indicator similar (nu identic, dar similar), din perioada de programare anterioară;
- Indicatori de tip III – nu sunt disponibile informații din perioada precedentă. Indicatorul este complet nou, iar pentru acest indicator nu există informații incluse în sistemul de monitorizare din perioada curentă datorită faptului că nu există proiecte care să fie monitorizate;
- Indicatori de tip IV – suficiente informații din perioada curentă (de exemplu, există suficiente proiecte finalizate în perioada curentă) – ceea ce se aplică în cazul majorității indicatorilor, după cum explicam mai sus.

Motivul pentru corelarea indicatorilor din cadrul actual de performanță cu indicatorii din perioada de programare anterioară a fost creșterea dimensiunii eșantionului (numărul de proiecte) în cazurile în care datele la nivel de proiect pentru programele actuale sunt foarte limitate.

Analiza din etapa de definire a indicat faptul că datele din perioada 2007-2013 pot avea o utilitate limitată. În primul rând, la data de începere a evaluării de față, au trecut deja șase ani din perioada actuală a programului și, prin urmare, posibilitatea de a avea un număr insuficient de proiecte pentru a pune în aplicare prognoza este mai mică în comparație cu momentul în care metodologia a fost dezvoltată inițial. În al doilea rând, recenzia literaturii de specialitate a metodelor și abordărilor existente a arătat că datele din perioada 2007-2013 au avut de suferit de pe urma unor posibile probleme de calitate, limitând utilitatea lor. În cele din urmă, interviurile și focus grup-urile cu principalii actori interesați au arătat că abordările alternative ar putea fi mai eficiente, inclusiv prin utilizarea planurilor viitoare privind apeluri de proiecte pentru a prevedea noi proiecte care vor începe în viitor.

### Calcularea caracteristicilor medii ale proiectului la nivelul priorităților de investiții

Constatățile din faza de clarificare a obiectivelor contractului (din perioada inițială) au condus, de asemenea, la calcularea caracteristicilor medii ale proiectului la un nivel mai detaliat pentru unele programe operaționale, anume la nivelul priorităților de investiții.

Abordarea inițială propusă în Oferta Tehnică a implicat focusarea pe calcularea variabilelor cheie la nivelul Axei Prioritare pentru a prognoza progresul viitor în îndeplinirea obiectivelor indicatorilor:

- caracteristicile medii ale proiectului la nivelul axei prioritare;
- utilizarea rezultatelor medii ale proiectelor pentru fiecare indicator din Axa Prioritară, și,
- numărul cumulată de proiecte care contribuie la indicatorii din acea axă prioritară.

Cu toate acestea, feedback-ul din partea unor reprezentanți ai Autorităților de Management a indicat faptul că sunt unele cazuri în care proiectele din cadrul axelor prioritare individuale pot fi diferite. În schimb, aceste proiectele sunt mai asemănătoare la nivelul priorităților de investiții, datorită diferitelor tipuri de acțiuni eligibile și de beneficiari. Programele operaționale afectate sunt: POC, POR și POIM.

Prin urmare, pe lângă calcularea măsurilor cheie prezentate mai sus la nivelul axei prioritare, procesul de prognoză este extins pentru a calcula aceste măsuri la nivelul investițiilor prioritare pentru programele operaționale și axe prioritare identificate în tabel.

Însă, deoarece prioritățile de investiții reprezintă o subcategorie a axei prioritare, numărul de proiecte din fiecare categorie de investiții prioritare este același sau mai mic. În unele cazuri, ar putea exista un număr insuficient de proiecte la nivelul investițiilor prioritare pentru a calcula caracteristicile medii reprezentative ale proiectelor. În aceste cazuri, caracteristicile medii ale proiectului sunt calculate la nivelul axei prioritare. Nivelul la care se calculează caracteristicile este prezentat în Tabel 1 de mai jos.

Tabel 1 - Nivelul de prognoză

Programul	Caracteristicile medii ale proiectelor calculate la nivelul investițiilor prioritare	Caracteristicile medii ale proiectelor calculate la nivelul axei prioritare
POPAM	N/A	Toate
POCA <sup>8</sup>	Toate	N/A
POR	AP 2: 1F, CO01 AP 3: 1F, 1S11, CO31 AP 4: 1F, 1S11, CO15 AP 5: 1F, 1S23 AP 6: 1F, CO14	AP 1: 1F, 1S2 AP 7: 1F, 1S27 AP 8: 1F, 1S35, 1S40 AP 9: 1F, CO39 AP 10: 1F, 1S55, 1S66 AP 11: 1F, 1S57 AP 13: 1F, CO39 AP 14: 1F, 1S39
POC	Nu există	Toate
POCU		AP 1: O1, 4S1 AP 2: O1, 4S1 AP 3: O1, 4S11, 4S12, 4S153, 4S27, 4S8 AP 4: O1, 4S206, 4S43, 4S58, 4S59, 4S60, 4S63 AP 5: O1, 4S168, 4S67, 4S68 AP 6: O1, 4S100, 4S113, 4S130, 4S87, 4S91, 4S92, 4S94
POIM	AP 1: CO12a, CO13a, F AP 2: CO13a, F AP 3: CO17, CO18, CO19, F AP 5: CO20, F	AP 4: CO23, F AP 6: S58, F AP 7: 2S62, F AP 8: 2S68, F
Interreg V-A Romania-Bulgaria <sup>9</sup>	Nu există	Toate

<sup>8</sup> În ceea ce privește POCA, indicatorii sunt mai dezagregați la nivel de axă prioritară decât la nivel de investiții prioritare.

<sup>9</sup> Din informațiile colectate, detaliile privind investițiile prioritare nu sunt incluse în tabelele globale, în tabelele de realizare a programului, în tabelele privind cerințele de transparență sau în rapoartele partenerilor.



UNIUNEA EUROPEANĂ



Programul	Caracteristicile medii ale proiectelor calculate la nivelul investițiilor prioritare	Caracteristicile medii ale proiectelor calculate la nivelul axei prioritare
Interreg V-A Romania-Hungary <sup>10</sup>	Nu există	Toate

Prelucrarea datelor SMIS și EMS de către echipa de evaluatori

### Calendarul rambursărilor pe durata proiectului

Conform cu ce s-a agreat la întâlnirea inițială, metoda de a proiecta progresele realizate în vederea atingerii țintelor indicatorilor financiari a fost rafinată pentru a ține seama de calendarul absorbției fondurilor pe durata de viață a unui proiect. Pe baza proiectelor finalizate numai în acest caz, estimăm o curbă pentru proiectul mediu la nivelul priorității de investiții/axei prioritare care surprinde valoarea fondurilor autorizate ca parte din bugetul total al proiectului de-a lungul timpului. Această curbă este utilizată pentru a aproxima calendarul de absorbție a fondurilor atât pentru proiectele în curs de implementare, cât și pentru cele viitoare. În consecință, contribuțiile proiectelor la indicatorii financiari sunt calculate pentru a se acumula pe durata proiectului, care este un tratament mai rafinat decât a fost propus inițial.

### Etape cheie de implementare (key implementation stages)

Etapele cheie de implementare reprezintă un subset de indicatori incluși în cadrul logiciide intervenție. Acești indicatori sunt destinați să monitorizeze implementarea (mai degrabă decât rezultatul) politicilor, identificând „dacă realizările preconizate sunt livrate și dacă implementarea este pe drumul cel bun”<sup>11</sup>.

Distincția dintre principalii indicatori ai etapei de implementare și alți indicatori este importantă pentru procesul de modelare din două motive:

- **Excluderea indicatorului:** În anumite circumstanțe, etapele cheie de implementare pot fi excluse din instrumentul statistic de previzionare (de exemplu, dacă nu există o țintă stabilită pentru 2023).
- **Disponibilitatea datelor:** În majoritatea cazurilor, datele de intrare pentru etapele cheie de implementare nu sunt disponibile în principalele surse de date utilizate în instrument (principalele surse de date sunt descrise în următoarele secțiuni).

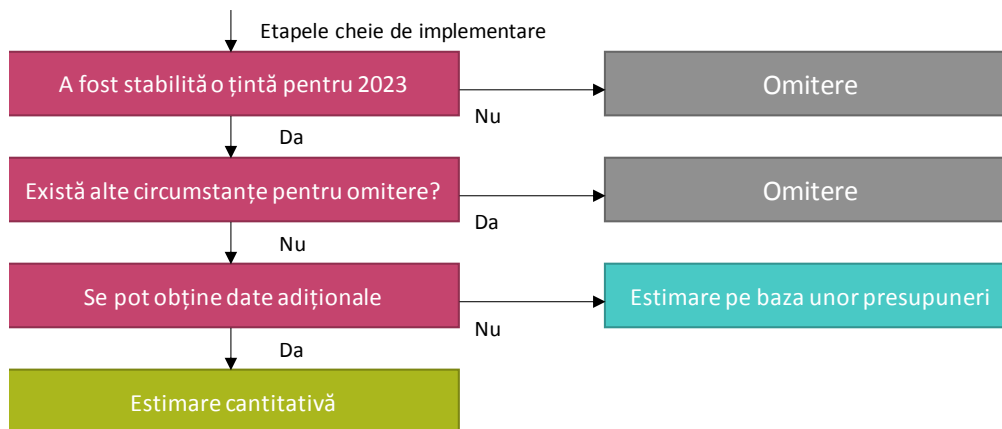
Excluderea etapelor cheie de implementare poate fi, de asemenea, luată în considerare în cazurile în care o țintă este stabilită pentru 2023, dar alte circumstanțe creează un caz de excludere a acestor indicatori. Astfel de circumstanțe ar putea include: dacă ținta pentru 2023 este aceeași cu ținta pentru 2018, și dacă ținta pentru 2018 a fost atinsă, atunci și ținta pentru 2023 a fost îndeplinită. De exemplu, indicatorul 2S52 (Lungimea de plajă și/sau faleză protejată inclusă în proiecte majore transmise COM) este o etapă cheie de implementare, care are o țintă în anul 2023 de 20. În anul 2018, această țintă a fost deja atinsă, astfel îndeplinind condițiile țintei.

Acolo unde nivelul de realizare a etapei cheie de implementare nu se poate/nu este relevant a fi estimat cantitativ, acesta se va analiza calitativ. Figura 68 ilustrează lanțul logic pentru luarea în considerare a includerii etape cheie de implementare în prognoza statistică (cantitativă).

Figura 68 - Logica indicatorilor principali ai etapei de implementare

<sup>10</sup> Ibidem.

<sup>11</sup> Comisia Europeană, „The programming period 2014-2020: Guidance document on monitoring and evaluation”, *European Cohesion Fund, European Regional Development Fund*, 2014, [https://ec.europa.eu/regional\\_policy/sources/docoffic/2014/working/wd\\_2014\\_en.pdf](https://ec.europa.eu/regional_policy/sources/docoffic/2014/working/wd_2014_en.pdf).



Sursa: Cambridge Econometrics și QURES.

Programul operațional care conține cele mai importante etape cheie de implementare cu ținte de atins este POIM. Tabelul 2 prezintă lista etapelor cheie de implementare din POIM împreună cu:

- ținta din 2023,
- ținta din 2018,
- progresele realizate în 2018 și
- acțiuni sugerate în ceea ce privește includerea și extragerea datelor.

Pentru unii indicatori (de ex. 2S35), în SMIS există un indicator comparabil, însă nu există date privind „proiectele supuse aprobării Comisiei Europene”. Dacă pot fi obținute date de depunere a proiectelor care furnizează lista proiectelor transmise Comisiei Europene împreună cu codurile SMIS (sau identificatori unici care pot fi mapate cu ușurință către SMIS), atunci aceste etape cheie de implementare pot fi bazate pe un indicator similar/comparabil (de ex. CO19) și pe datele de transmitere ale proiectelor.

Analiza similară este prezentată pentru POR și Interreg România-Ungaria în Tabelul 3, respectiv Tabelul 4. În programele POCA și Interreg România-Bulgaria nu au existat etape cheie de implementare. Pentru toate celelalte programe, etapele cheie de implementare au fost excluse, deoarece nu este stabilită o țintă pentru anul 2023.



Tabel 2 - Etape cheie de implementare pentru obiective, etape și acțiuni sugerate.

<b>Etapă cheie de implementare</b>	<b>AP</b>	<b>Țintă 2018</b>	<b>Țintă 2023</b>	<b>Valoare atinsă în 2018</b>	<b>Acțiune sugerată</b>
<b>2S10 - Lungimea liniilor feroviare reconstruite sau modernizate incluse în proiectele majore prezentate spre aprobare Comisiei Europene</b>	1	140	140	314.47	Se omite pe baza faptului că obiectivul pentru 2023 este deja atins
<b>2S9 - Lungimea drumurilor noi construite în rețeaua TEN-T incluse în proiectele majore prezentate Comisiei Europene spre aprobare</b>	1	160	200	220.46	Se omite pe baza faptului că obiectivul pentru 2023 este deja atins
<b>2S9 - Lungimea drumurilor noi construite în rețeaua TEN-T incluse în proiectele majore prezentate spre aprobare Comisiei Europene</b>	2	140	140	118.01	Calcul pe baza indicatorilor CO13a/CO12a și datelor de transmitere a proiectelor.
<b>2S34 - Populația suplimentară care beneficiază de o mai bună tratare a apelor uzate în urma proiectelor prezentate spre aprobare Comisiei Europene</b>	3	1,500,000	1,870,000	1,500,000	Calcul pe baza datele referitoare indicatorului CO19 și datelor de transmitere a proiectelor.
<b>2S35 - Populația suplimentară care beneficiază de o mai bună alimentare cu apă în urma proiectelor prezentate Comisiei Europene</b>	3	2,640,000	3,300,000	2,640,000	Calcul pe baza datele referitoare indicatorului CO18 și datelor de transmitere a proiectelor.
<b>2S45 - Seturi de acțiune/planuri de gestionare/planuri de acțiune care urmează să fie elaborate și aprobate din proiecte contractate</b>	4	49	70	84	Se omite pe baza faptului că obiectivul pentru 2023 este deja atins.
<b>2S46 - Habitate de interes comunitar care urmează să fie sprijinite pentru a obține o stare de conservare mai bună în cadrul proiectelor contractate</b>	4	42	60	41,416	Se omite pe baza faptului că obiectivul pentru 2023 este deja atins
<b>2S51 - Populația care va beneficia de măsuri de protecție împotriva inundațiilor în urma proiectelor contractate</b>	5	110000	90	4,207,040	Se omite pe baza faptului că obiectivul pentru 2023 este deja atins

Etapă cheie de implementare	AP	Țintă 2018	Țintă 2023	Valoare atinsă în 2018	A acțiune sugerată
<b>2S52 - Lungimea plajei și/sau a stâncilor protejate incluse în proiectele majore prezentate Comisiei Europene</b>	5	12.65	20	30.54	Se omite pe baza faptului că obiectivul pentru 2023 este deja atins
<b>2S59 - Capacitate instalată pentru producția de energie regenerabilă din proiecte contractate</b>	6	48	60	0	Calcul pe baza datele referitoare indicatorului CO30 și datelor de transmitere a proiectelor.
<b>2S60 - Capacitate instalată pentru producția de energie de cogenerare de înaltă eficiență din proiecte contractate</b>	6	40	50	17.14	Nu există date în SMIS sau un indicator comparabil. O posibilă opțiune ar putea fi utilizarea datelor de etapele cheie de implementare pentru 2018, alături de numărul de proiecte finalizate pentru a obține o medie a proiectului.
<b>2S63 - Lungimea rețelei termice propuse pentru reabilitare/extindere în contractele de achiziții publice semnate</b>	7	130	0	62.61	Se omite pe baza faptului că nu există o țintă pentru 2023.
<b>2S64 - Lungimea rețelei termice propuse pentru reabilitare/extindere incluse în proiectul major prezentat spre aprobare Comisiei Europene</b>	7	500	200	0	Nu există date în SMIS, nu există indicatori comparabili în SMIS și nu există date de referință pentru 2018. Se va omite pe baza disponibilității datelor.
<b>2S69 - Lungimea conductei operaționale de transport al gazelor, construită din contracte de achiziții publice semnate</b>	8	160	160		Se omite (după cum s-a menționat).

*Prelucrarea datelor SMIS de către echipa de evaluatori*

*Tabel 3 - Indicatori principali ai etapei de implementare a POR – obiective, repere și acțiuni sugerate.*

Etapă cheie de implementare	AP	Țintă 2018	Țintă 2023	Realizări 2018	A acțiune sugerată
<b>1K8 - Entități de transfer tehnologic sprijinite prin contracte de finanțare</b>	1	4	18		Nu este posibil să identificăm proiectele care vizează sau care au atins etapa cheie de implementare din cauza lipsei de date

Etapă cheie de implementare	AP	Țintă 2018	Țintă 2023	Realizări 2018	Acțiune sugerată
					în SMIS. Etapa ar putea fi legată de proiectele care contribuie la indicatorul „1S2 – Unități de transfer tehnologic sprijinite”, însă acest lucru ar trebui să fie confirmat de către autorități.
<b>1K9 – Număr de societăți care beneficiază de grant în cadrul contractelor de finanțare</b>	1	30	179		Nu este posibil să identificăm proiectele care vizează sau care au atins etapa cheie de implementare din cauza lipsei de date în SMIS. Etapa ar putea fi legată de proiectele care sprijină indicatorul "CO2 – Investiție productivă: Cu toate acestea, autoritățile ar trebui să confirme acest lucru.
<b>1K7 – Operațiuni contractate</b>	13	14	47		Nu este posibil să identificăm proiectele care vizează sau care au atins etapa cheie de implementare din cauza lipsei de date în SMIS. Etapa ar putea fi estimată ca fiind numărul de proiecte contractate, însă acest lucru ar trebui confirmat de către autorități.
<b>1K17 – Spitale regionale cu studii de fezabilitate elaborate</b>	14	3	3		Nu este posibil să identificăm proiectele care vizează sau care au atins etapa cheie de implementare din cauza lipsei de date în SMIS. În versiunea actuală a extractului SMIS, nu există proiecte înregistrate în SMIS în cadrul AP 14.
<b>1K6 – Teren pentru înregistrare în cadrul SICCF conform contractelor de achiziții încheiate</b>	11	2,395,470	0	N/A	Se omite din instrument deoarece nu s-a stabilit o țintă pentru 2023.
<b>1K1 – Operațiuni contractate pentru transportul public și nemotorizate</b>	3	1/25	0	N/A	Se omite din instrument deoarece nu s-a stabilit o țintă pentru 2023.
<b>1K2 – Operațiuni contractate pentru transportul public și nemotorizate</b>	4	25	0	N/A	Se omite din instrument deoarece nu s-a stabilit o țintă pentru 2023.
<b>1K3 – Lungimea totală a liniilor de tramvai/metro noi sau îmbunătățite în</b>	4	25	0	N/A	Se omite din instrument deoarece nu s-a stabilit o țintă pentru 2023.

Etapă cheie de implementare	AP	Țintă 2018	Țintă 2023	Realizări 2018	Acțiune sugerată
<b>conformitate cu contractele semnate</b>					
<b>1K4 - Obiectivele patrimoniului cultural restaurate conform contractelor de finanțare</b>	5	1	0	N/A	Se omite din instrument deoarece nu s-a stabilit o țintă pentru 2023.
<b>1K5 - Clădiri publice sau comerciale construite sau renovate în zonele urbane conform contractelor semnate</b>	9	1,200/9,600	0	N/A	Se omite din instrument deoarece nu s-a stabilit o țintă pentru 2023.

*Prelucrarea datelor SMIS de către echipa de evaluatori*

*Tabel 4 - Etape cheie de implementare pentru Interreg RO-HU – obiective, etape și acțiuni sugerate*

Etapă cheie de implementare	PA	Țintă 2018	Țintă 2023	Realizări 2018	Acțiune sugerată
<b>K6/b - Număr de puncte de măsurare care beneficiază de proiectele selectate pentru sprijin</b>	1	1	0	N/A	Se omite din instrument deoarece nu s-a stabilit o țintă pentru 2023
<b>K6/c - Număr de proiecte menite să sporească vizitele la situri de patrimoniu cultural și natural selectate pentru sprijin</b>	1	5	0	N/A	Se omite din instrument deoarece nu s-a stabilit o țintă pentru 2023
<b>K7/b - Număr de km de drumuri nou construite pentru care se elaborează documentația tehnică</b>	2	2.4	0	N/A	Se omite din instrument deoarece nu s-a stabilit o țintă pentru 2023
<b>K7/c - Număr de servicii de transport public care beneficiază de proiecte selectate pentru sprijin</b>	2	1	0	N/A	Se omite din instrument deoarece nu s-a stabilit o țintă pentru 2023
<b>K8/b - Număr de proiecte legate de inițiativele comune locale de ocupare a forței de muncă și de formarea comună aprobate</b>	3	5	0	N/A	Se omite din instrument deoarece nu s-a stabilit o țintă pentru 2023



UNIUNEA EUROPEANĂ

Instrumente Structurale  
2014-2020

<b>Etapă cheie de implementare</b>	<b>PA</b>	<b>Țintă 2018</b>	<b>Țintă 2023</b>	<b>Realizări 2018</b>	<b>Acțiune sugerată</b>
<b>K9/a2 – Număr de departamente de sănătate care beneficiază de proiecte selectate pentru sprijin</b>	4	12	0	N/A	Se omite din instrument deoarece nu s-a stabilit o țintă pentru 2023
<b>K5/b – Populația care beneficiază de pe urma proiectelor selectate</b>	5	97,00 0	0	N/A	Se omite din instrument deoarece nu s-a stabilit o țintă pentru 2023

*Prelucrarea datelor EMS de către echipa de evaluatori*

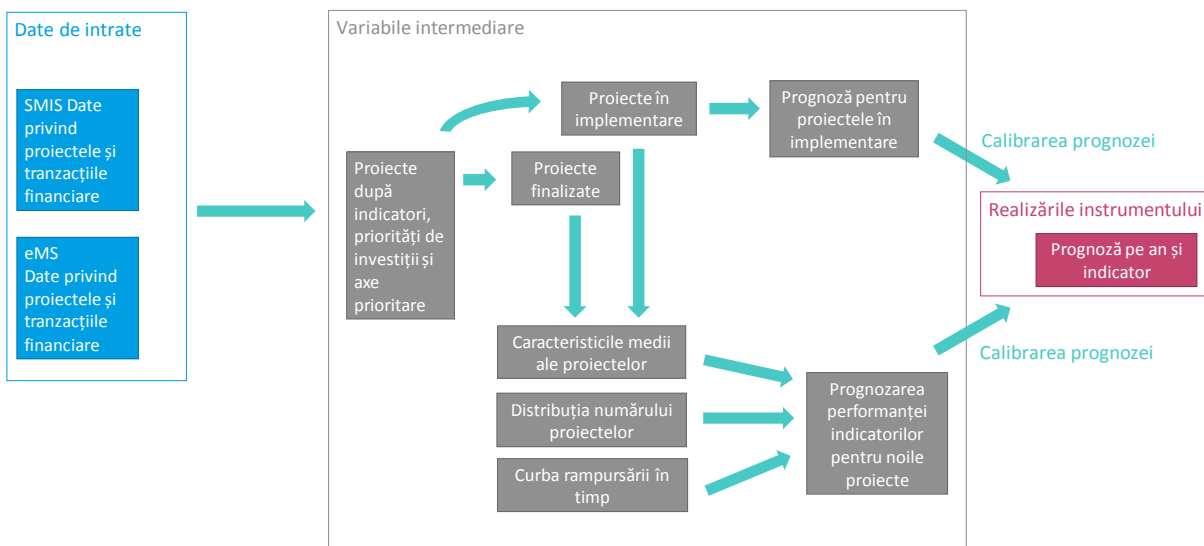
## Logica generală de prognoză

Abordarea care a fost adoptată pentru a estima viitoarele progrese în direcția atingerii țintelor indicatorilor reflectă domeniul de aplicare și calendarul proiectului. Cerința este ca instrumentul să poată genera estimări pentru aproape 200 de indicatori răspândiți în opt programe operaționale și să fie operațional în primele zece săptămâni ale proiectului.

Prin urmare, abordarea prognozării indicatorilor se bazează pe o metodă standardizată și statistică, conform căreia proiectele progresează pe baza caracteristicilor proiectelor finalizate și în implementare, și se bazează în principal pe date administrative și de monitorizare care au fost deja colectate pentru fiecare proiect. Acest lucru face ca realizarea de previziuni pentru toți indicatorii de realizare să fie fezabilă și manevrabilă, iar rezultatele să fie comparabile.

O imagine de ansamblu a procesului de prognozare este prezentată în Figura 69 de mai jos. Mai multe detalii privind diferitele componente și variații ale metodei de prognozare la nivelul indicatorului sunt detaliate în secțiunile ulterioare ale raportului de față.

Figura 69 - Logica procesului de prognozare



Sursa: Cambridge Econometrics și QURES.

Instrumentul are la bază principalele date administrative de la Biroul de Evaluare Programe (preluate din SMIS) și Cooperare Teritorială (eMS). Datele administrative acoperă datele prestabilite, de monitorizare și financiare la nivel de proiect. Datele acoperă următoarele programe:

- POCU (Programul Operațional Capacitatea Umană);
- POCA (Programul Operațional Capacitate Administrativă);
- POR (Programul Operațional Regional);
- POC (Programul Operațional Competitivitate);
- POIM (Programul Operațional Infrastructură Mare);
- POPAM (Programul Operațional Pescuit și Afaceri Maritime);
- Interreg V-A Romania-Bulgaria (eMS);
- Interreg V-A Romania-Ungaria (eMS).

Proiectele sunt grupate după indicatorii la care contribuie, iar indicatorii, în funcție de nivelul priorităților de investiții, sunt clasificați în indicatori fizici și financiari. Pentru fiecare raport se vor extrage cele mai recente



UNIUNEA EUROPEANĂ



Instrumente Structurale  
2014-2020

date privind contribuțiile proiectelor la țintele indicatorilor de-a lungul timpului. De asemenea, proiectele sunt clasificate în proiecte finalizate și în proiecte în curs de desfășurare în momentul extragerii datelor.

Datele grupate la nivelul investițiilor prioritare sunt utilizate pentru a calcula caracteristicile medii ale proiectelor pentru proiectele finalizate și în curs de desfășurare, inclusiv:

- bugetul proiectului;
- durata proiectului;
- realizarea per proiect pentru fiecare indicator fizic.

Crearea unui profil clar al caracteristicilor și performanței medii a proiectelor anterioare este importantă în previziune, deoarece permite stabilirea unei legături între numărul de proiecte viitoare și performanța indicatorului pe axe prioritare/priorități de investiții (după cum se specifică în oferta tehnică). Aceasta oferă o măsură standardizată a performanței istorice, care poate fi înțeleasă și aplicată intuitiv pentru proiectele viitoare.

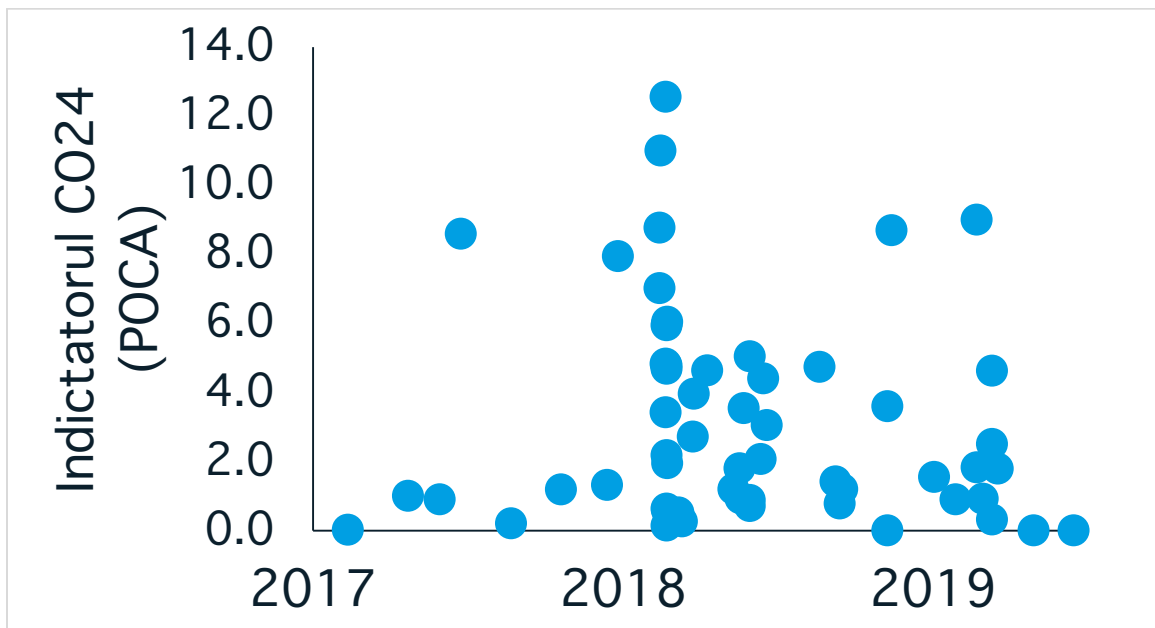
Logica pe care se bazează această abordare este aceea că alte tehnici care se bazează pe serii istorice pe perioade lungi (cum ar fi analiza seriilor de timp și regresia statistică) nu sunt realizabile având în vedere datele disponibile. Recenzia literaturii de specialitate a indicat că baza de date pentru programul anterior (2007-13) nu este adecvată, astfel utilizarea unui set de date istorice pe o perioadă mai lungă pentru a estima parametrii între variabilele de ieșire (realizări/output) și caracteristicile proiectului nu este posibilă.

Caracteristicile proiectului nu reprezintă rezultatul final al instrumentului, ci mai degrabă o variabilă intermediară care poate fi înțeleasă intuitiv de utilizator și moderată dacă este necesar. Ipoteza de lucru este că performanța viitoare a proiectului în îndeplinirea indicatorului este în concordanță cu performanța istorică medie a proiectelor care contribuie la indicator.

Precizia acestui parametru (și rațiunea de calibrare a utilizatorului) va depinde de măsura în care proiectele viitoare au caracteristici similare proiectelor anterioare la nivelul axelor prioritare. Performanța viitoarelor proiecte este inerent incertă și nu poate fi verificată cu siguranță. Cu toate acestea, testăm validitatea ipotezei de bază prin consultări cu actorii cheie atât în timpul dezvoltării metodei, cât și în timpul procesului de rafinare a previziunilor. De asemenea, vom testa validitatea prognozelor statistice prin măsurarea erorii de prognoză între primul și al doilea raport anual (descriș mai detaliat mai jos).

Așa cum s-a antemenționat în document, s-a testat deja ipoteza privind performanța medie a proiectelor cu actorii cheie prin organizarea unui focus grup, prin care am îmbunătățit metoda de previzionare prin considerarea performanței medii a proiectelor la priorități de investiții, în loc de axe prioritare, acolo unde este relevant și aplicabil a face acest lucru. Mai mult, avem în vedere că această testare și validare a utilizării caracteristicilor medii va implica validarea ipotezelor prognozate ale viitoarelor proiecte cu actorii cheie. Criteriile și procesul de utilizare sugerat pentru realizarea calibrării sunt enumerate mai târziu în această secțiune.

Figura 70. Progresul indicatorului CO24



Prelucrarea datelor SMIS de către echipa de evaluatori

În plus, se calculează valoarea cumulativă a proiectelor finalizate și în implementare pe an pentru fiecare prioritate de investiții. Instrumentul extrapolează numărul de proiecte noi în viitor pentru fiecare prioritate de investiții.

Previiziunile privind progresele viitoare în direcția atingerii țintelor indicatorilor se bazează pe:

- Realizarea viitoare a proiectelor în curs de implementare. Previiziunile indicatorilor fizici se bazează pe valoarea atinsă până în prezent și se presupune că evoluează în conformitate cu absorbția fondurilor până la finalizarea proiectului. S-ar putea ca unele proiecte să fie previzionate ca neatingându-și țintele. Previiziunile privind realizările indicatorilor financiari se bazează pe traiectoria rambursărilor existente, ajustată pentru finanțarea deja rambursată (ca procent din bugetul total al proiectului).
- Măsura în care proiectele își îndeplinesc obiectivele indicatorilor fizici a fost, de asemenea, explorată și testată metodic în contextul programelor operaționale. În special, am trasat diferența realizării proiectelor terminate (din raportul 18. Indicatori prestabiliți de realizare pe an) față de ținta proiectului, pentru a evalua empiric proporția de proiecte care își îndeplinesc sau depășesc obiectivele la nivelul programului operațional. S-au constatat diferențe mari în ceea ce privește ponderea proiectelor care și-au îndeplinit obiectivele de indicator în cadrul programelor operaționale. Proiectele din cadrul POCA, POC și POR au îndeplinit, în general, țintele indicatorilor (așa cum este detaliat în SMIS), în timp ce proiectele din cadrul POCU și POIM nu au reușit (rezultatele sintetizate sunt prezentate în tabelul 5). În general, s-a ajuns la concluzia că performanța medie a proiectului ar fi o estimare bună a rezultatelor viitoare ale indicatorilor pentru viitoarele obiective.
- Proiecte noi care vor începe în viitor și contribuția acestora la țintele indicatorilor fizici și financiari. Previiziunile noilor proiecte se bazează pe o estimare a numărului de proiecte suplimentare, ale căror dată de început se regăsește între data extragerii datelor și 2023, și pe realizările preconizate ale acestor noi proiecte, care se bazează pe performanța medie și rambursarea financiară a proiectelor finalizate și în curs de desfășurare de-a lungul timpului.



Implicit, această metodă de prognozare conține ipoteze privind evoluția proiectelor cele în implementare și viitoare. Principalele ipoteze sunt următoarele:

- realizările viitoare ale proiectelor în implementare vor fi similare cu alte cele ale proiectelor din aceleași priorități de investiții. Caracteristicile medii ale proiectelor calculate pe baza proiectelor finalizate și în curs de implementare sunt utilizate pentru a estima realizările noilor proiecte.
- proiectele anterioare indică, în general, viitorul trend. Se presupune că numărul estimat de noi proiecte care încep în viitor se bazează pe tendințele istorice care încep 2014. Proiectele viitoare pot fi diferite de proiectele anterioare (finalizate și în desfășurare). Instrumentul de prognoză permite utilizatorului să calibreze caracteristicile medii ale proiectelor viitoare, dacă există motive întemeiate să creadă că vor fi diferite de proiectele anterioare.

Cu toate acestea, în unele cazuri, această metodologie standard de prognoză este invalidă, în special în cazurile în care numărul proiectelor care contribuie la prioritățile de investiții este scăzut. Variațiile acestei metodologii standard și indicatorii specifici la care se referă aceste variații sunt prezentate mai detaliat în continuare.

Prin posibilitatea de a calibra instrumentul de către utilizator, se oferă flexibilitatea de abatere de la prognoza statistică. Pentru calibrări se recomandă următoarele criterii și bune practici:

- Identificarea și documentarea ipotezelor false – Calibrarea efectuată de utilizatori are capacitatea de a îmbunătăți prognoza în situațiile în care ipotezele prognozei statistice sunt încălcate. Vom solicita părților interesate să ofere feedback sistematic cu privire la ipotezele cele mai importante care stau la baza previziunilor.
- Identificarea și documentarea surselor – În cazul în care un feedback calitativ din partea actorilor cheie indică faptul că o ipoteză/parametru specific al previziunilor statistice este falsă (de exemplu, ipoteze privind caracteristicile medii și performanța proiectelor în curs și viitoare), utilizatorul ar trebui să identifice, să descrie și să documenteze sursele utilizate pentru a ajunge la această concluzie. În cazul în care sursele sunt accesibile publicului, ar trebui furnizate link-uri. Actorilor cheie li se va solicita să furnizeze opinii asupra (1) reprezentativității previziunilor pentru proiectele în implementare și (2) reprezentativitatea previziunilor pentru proiectele viitoare. În cazurile în care actorii cheie nu sunt de acord cu reprezentativitatea proiecțiilor statistice, vom analiza împreună cu actorii cheie informațiile specifice care stau la baza acestei aprecieri și de asemenea vom identifica care ipoteze ar trebui să fie modificate de către utilizator. Fiecare ipoteză va fi discutată ca fiind relevantă, concentrând parametrii pe care utilizatorii îi pot calibra în cadrul instrumentului de prognoză (documentați în alte secțiuni ale prezentului document). De exemplu, dacă proiectele anterioare durează în medie 1000 de zile și există motive să credem că proiectele viitoare vor fi mai scurte, atunci acest lucru ar trebui specificat și documentat.
- Elaborarea și documentarea logicii și a ipotezelor – Calibrările utilizatorului vor necesita raționament atent, utilizând surse identificate. Prin urmare, raționamentul și logica ar trebui, de asemenea, explicate și documentate, inclusiv orice ipoteze implicite formulate. O opțiune identificată pe parcursul focus grupului a fost aceea că, în cazurile în care numărul de proiecte în curs de implementare și finalizate până în prezent pentru un anumit indicator este scăzut, echipa de prognoză va identifica viitoarele cereri de contracte ca modalitate de determinare a profilului proiectelor viitoare.

Teste empirice noi vor fi efectuate între primul și al doilea raport anual. Prin actualizarea previziunilor pentru cel de-al doilea raport anual, echipa de evaluare va avea oportunitatea de a:

- evalua gradul în care previziunile pentru primul raport anual („prima prognoză”) sunt în concordanță cu cele mai recente date din SMIS și eMS în pregătirea celui de-al doilea raport anual;
- evalua gradul în care ipotezele care stau la baza primei previziuni diferă substanțial de caracteristicile calculate pentru cel de-al doilea raport anual utilizând datele actualizate;



UNIUNEA EUROPEANĂ



Instrumente Structurale  
2014-2020

- evalua modul în care metodologia sau ipotezele ar putea fi actualizate, fără a sacrifica, în același timp, comparabilitatea previziunilor între indicatori și programele operaționale.

Procesul este comparabil din punct de vedere conceptual cu tehnicile de prognoză statistică „prin sub-eșantionare, prin evaluarea exactității primei prognoze cu rezultatele datelor. Echipa de evaluare va reflecta asupra acestor puncte va fi luată în considerare în contextul calendarului și resurselor disponibile pentru implementare.

În același timp, beneficiile testării ulterioare a ipotezei de bază ar trebui avute în vedere în contextul potențialelor dezavantaje ale numeroaselor modificări aduse indicatorilor individuali. Calibrarea este necesară pentru a surprinde caracteristicile specifice ale indicatorilor individuali sau ale programelor operaționale, însă unul dintre avantajele metodologiei aplicate și propuse în propunerea tehnică constă în faptul că previziunile sunt coerente și comparabile între indicatori; Abordarea uniformă și relativ simplă este, de asemenea, trasabilă, asigurând transparența și punerea în aplicare a unui număr mai mare de indicatori prognozați. O prognoză cu prea multe ajustări riscă să fie părtinitoare față de convingerile existente ale utilizatorilor.

#### Actualizarea previziunilor

Procesul de prognozare și calibrarea rezultatelor sunt integrate într-un instrument care prezintă estimări ale realizărilor proiectelor pentru 2020, 2021, 2022 și 2023. Instrumentul cuprinde o serie de fișiere Excel, dedicând un fișier Excel (spreadsheet) pentru fiecare program operațional. Procesul practic de elaborare a previziunilor indicatorului (și a actualizărilor ulterioare) urmează structura evidențiată în Figura .

Figura 81 - Actualizarea previziunilor

### Prelucrarea datelor administrative extrase din SMIS și eMS

Variabilele cheie și datele de la nivel de proiect sunt extrase din bazele de date SMIS și eMS pentru a genera variabile intermediare în formatul fișierului Excel utilizând o serie de rutine Python.

### Actualizarea datelor de intrare pentru instrumentul de prognoză

Realizările proceselor realizate în Python sunt încorporate în instrument pentru a oferi o imagine actualizată a proiectelor finalizate și în curs de implementare.

### Generarea/actualizarea previziunilor la nivelul indicatorului

Previziunile statistice sunt calibrate pentru a reflecta perspectiva calitativă la nivelul indicatorului/programului.

Sursa: Cambridge Econometrics și QURES.

## Date de intrare pentru instrumentul de prognoză

Principalele contribuții la instrumentul de prognoză sunt datele la nivel de proiect din cadrul eMS pentru cele două programe de cooperare teritorială (România-Bulgaria și România-Ungaria) și SMIS pentru celelalte șase programe operaționale la nivel național. Această secțiune descrie caracteristicile și utilizarea acestor două surse de date în detaliu.

Deși dimensiunea bazelor de date este mare, evaluatorii au identificat lipsa următoarelor aspecte:

- În baza de date SMIS, au fost identificate următoarele lacune:
  - lipsa datelor de început și de încheiere ale proiectelor în două programe (POPAM, și POR, într-o măsură mai mică);
  - valori lipsă pentru indicatorii de realizare (pentru doi indicatori din POC);
  - pentru unele etape cheie de implementare din programele POIM și POR, nu există date suficiente în SMIS pentru a identifica ce proiecte contribuie la valoarea acestor etape, deci nu pot fi previzionate;
  - Indicatorul CO30 nu a fost găsit în datele SMIS pentru POIM;
  - potrivire nereușită între datele financiare, de monitorizare și de proiect
- În baza de date eMS, nu au fost identificate lacune. Baza de date era completă.

În ambele cazuri, datele disponibile care au fost extrase au fost de calitate rezonabilă. Abordarea previziunii a necesitat conectarea proiectelor în mai multe baze de date din SMIS și eMS. În unele cazuri, datele de monitorizare sunt prezente, dar lipsesc înregistrări ale proiectului. Aceste cazuri au fost omise din procesul de prognoză. De asemenea, am validat acuratețea datelor prin verificarea coerenței realizărilor cu obiectivele proiectului și identificarea celor mai complete înregistrări de date în cazuri de duplicare a înregistrărilor.

Pentru indicatorii de realizare din cadrul de performanță, toate programele operaționale au avut indicatori la care în prezent niciun proiect nu contribuie pe baza datelor din SMIS și eMS și, prin urmare, progresul până în prezent este zero. Discuțiile ulterioare cu clientul și autoritățile de gestionare ne vor permite să stabilim dacă

este o problemă de completare a datelor sau dacă datele reflectă lipsa de proiecte finalizate sau în derulare în sprijinirea realizării acelor indicatori și ținte indicatoare.

Restul acestei secțiuni descrie câmpurile care sunt extrase din fiecare dintre caracteristicile și utilizarea acestor două surse de date mai detaliat.

### SMIS

Tabel detaliază câmpurile extrase pentru a fi utilizate în instrumentul de prognoză.

Tabel 5 - Variabile extrase din SMIS

Variabilă	Utilizarea în cadrul procesului de prognoză
AXA_PRIORITARA	Axa prioritară
BUGET_PUBL_TOT_ELIG	Furnizează numitorul în calcularea fondurilor proiectului de-a lungul timpului, pentru a trasa plata fondurilor pe durata proiectului.
BUGET_TOTAL_ELIG_REG_MAI_DEZV	Furnizează numitorul în calcularea fondurilor proiectului de-a lungul timpului, în cazurile în care indicatorii diferă în funcție de tipul de regiune.
BUGET_TOTAL_ELIG_REG_SUBDEZV	Furnizează numitorul în calculele fondurilor proiectului de-a lungul timpului, în cazurile în care indicatorii diferă în funcție de tipul de regiune.
COD_SMIS	Identificator unic de proiect.
COMMON_OUT_IND_CODE	Identificarea indicatorului la care se referă valorile de monitorizare a progresului, pentru a surprinde realizarea proiectelor finalizate și în curs de implementare în momentul prezentării raportului de progres.
CONTRIBUTIE_UE (IMPL_AUT_CR_PLATA)	Autorizațiile de plată ale fondurilor UE constituie o componentă a fondurilor absorbite de către fiecare proiect de-a lungul timpului.
CONTRIBUTIE_UE (IMPL_AUT_CR_RAMBURS)	Autorizațiile de rambursare a fondurilor UE constituie o componentă a fondurilor absorbite de către fiecare proiect de-a lungul timpului.
DATA_AUTORIZ_RAMBURS	Data plății este procesată și exprimată în raport cu data de încheiere a proiectului.
DATA_AUTORIZARE	Data plății este procesată și exprimată în raport cu data de încheiere a proiectului.
DATA_INCEPERE_PR	Data începerii proiectului.
DATA_INCHEIERE_PR	Data încheierii proiectului.
DATA_INREG_AUTORIZ_CP	Data plății este reprezentată în raport cu data de începere a proiectului.
DATA_ATING_INDIC	Data de raportare a indicatorului fizic.
LESS_PERC	Identificarea rezultatelor indicatorilor, în cazurile în care sunt disponibili indicatori de monitorizare diferiți pentru regiunile dezvoltate și cele mai puțin dezvoltate.
NR_OBIECTIV_SPECIFIC	Obiectivele specifică care contribuie fiecare proiect, variabilă utilizată pentru clasificarea proiectelor în funcție de indicatori.
NR_ORDINE_AP	Axa prioritară la care se referă proiectul (pentru a clasifica proiectele).
PRIORITATE_INVESTITIE	Prioritatea de investiții la care se referă proiectul (utilizată pentru a calcula mediile proiectului la acest nivel).
REG_DEZV	Identificarea obiectivelor pentru indicatori care se

REG_MAI_PUTIN_DEZV	referă la regiunile mai puțin dezvoltate. Identificarea obiectivelor pentru indicatorii care se referă la regiunile dezvoltate.
STATUS_ULTIM	Identificarea proiectelor anulate.
VALOARE_TOTALA_AUTORIZATA	Autorizațiile de prefinanțare pentru fondurile UE constituie o componentă a contribuției fiecărui proiect la indicatorii financiari de-a lungul timpului.

*Prelucrarea datelor SMIS de către echipa de evaluatori*

Pentru unele programe operaționale, datele pentru variabilele enumerate în tabelul 5 lipsesc și, prin urmare, sunt insuficiente pentru a construi instrumentul de prognoză conform metodei generale. În aceste cazuri, câmpuri alternative de date sunt extrase din SMIS și eMS pentru a acționa ca reprezentanți. Aceste excepții și utilizarea lor sunt detaliate în tabelul 6.

- În programul POPAM, datele de început (DATA\_INCEPERE\_PR) și data de încheiere (DATA\_INCHEIERE\_PR) ale proiectelor lipsesc;
- În programul POC, datele SMIS nu oferă informații cu privire la realizările pentru regiuni mai dezvoltate și regiuni mai puțin dezvoltate pentru următorii indicatori:
  - 3S17 – Școli care utilizează OER, WEB 2.0 în educație și
  - 3S15 – Servicii publice aferente evenimentelor de viață aduse la nivelul IV de sofisticare online

Echipa de evaluare a obținut informații cu privire la realizările proiectelor pe tipuri de regiuni de dezvoltare de pe Axa Prioritară 2 cu ajutorul AM POC.

*Tabelul 6: Date suplimentare din SMIS - cerințe specifice programului*

Domeniu	Utilizați în cadrul procesului de prognoză	Programe pentru care sunt utilizate aceste variabile
REG_DEZV & REG_MAI_PUTIN_DEZV (PROIECTE_IP_REALIZARE)	Folosit pentru a completa indicatorii 3S15 și 3S17 unde datele nu sunt disponibile în baza de date de monitorizare	POC
DATA_SEMNARE_CONTRACT (ACHIZITII_PLANIFICARE), DATA_AUTORIZ_RAMBURS (IMPL_AUT_CR_RAMBURS)	Folosit pentru a completa datele de început și sfârșit ale proiectului unde lipsesc	POPAM

*Prelucrarea datelor SMIS de către echipa de evaluatori*

- În programul POR, lipsa pentru un număr mic de proiecte a datelor de început (DATA\_INCEPERE\_PR) și de încheiere (DATA\_INCHEIERE\_PR) ale proiectelor lipsesc. Acestea au fost excluse deoarece, în general, există un număr mare de proiecte cu datele necesare care să susțină prognoza.
- În programul POIM, datele pentru indicatorul CO30 (Energie din surse regenerabile: capacitate suplimentară de a produce energie din surse regenerabile) nu sunt disponibile. Deși din iscuțiile cu Autoritatea de Management a reieșit faptul că aceste date sunt disponibile, nu am primit aceste date.

## eMS

Tabelul 8 prezintă variabilele care sunt extrase pentru utilizare în instrumentul de previzionare. Întrucât nu au fost identificate lacune în datele eMS, procesul de estimare a indicatorilor nu necesită date suplimentare pentru programele transfrontaliere care se bazează pe datele eMS (programele Interreg România-Ungaria și Interreg România-Bulgaria).

Tabelul 7: Câmpuri extrase din eMS

Domeniu	Utilizați în cadrul procesului de prognoză
Numărul proiectului / ID-ul operației	Identificator unic al proiectului
Axa prioritară	După cum este etichetat
Data de început a proiectului	După cum este etichetat
Date de finalizare a proiectului	După cum este etichetat
Situația proiectului	Identificarea proiectelor anulate
Total valoare sumă certificat flc D - E R D F	Folosit pentru identificarea plății fondurilor pentru indicatorii financiari.
Bugetul total al partenerilor B - E R D F	Folosit pentru identificarea bugetului total al proiectului.
Indicator (numele indicatorului)	Identificarea indicatorului la care se referă valorile de monitorizare a progreselor, pentru a surprinde realizarea proiectelor finalizate și în curs de implementare în momentul transmiterii raportului de progres
[An]	Valoarea cumulată a indicatorului de monitorizare (defalcat pe an).

*Prelucrarea datelor eMS de către echipa de evaluatori*

### Descrierea detaliată a procesului de prognoză

Metodologia și procesul de prognoză adoptă o abordare bazată pe date și folosește surse administrative pentru a înțelege caracteristicile proiectelor, traiectoria proiectelor în implementare și parcursul proiectelor viitoare. Această secțiune prezintă mai întâi procesul de bază utilizat pentru prognozarea indicatorilor. În continuare, sunt prezentate excepțiile pentru care au fost necesare abateri de la metoda de bază.

#### Procesul de bază pentru prognozarea valorilor indicatorilor

Procesul de bază pentru a genera prognoze pentru fiecare indicator implică următorii pași:

#### **PASUL 1: Procesarea și verificarea datelor de monitorizare SMIS și eMS**

În primă instanță, datele SMIS și eMS sunt extrase, organizate și verificate automat folosind instrumente și programe operate prin Python. Aceste programe realizează următoarele operațiuni:

- Identificarea și împărțirea datelor în funcție de programul operațional, axa prioritară și prioritatea de investiții. Nu se iau în considerare datele privind axele prioritare care privesc „asistența tehnică”.
- Potrivirea datelor în diferite baze de date (de exemplu, între raportul care conține date privind monitorizarea datelor și raportul care conține informațiile despre proiect). Acest lucru a fost realizat pe baza codului de identificare SMIS al fiecărui proiect.
- Clasificarea proiectelor în proiecte „finalizate” și proiecte „în implementare”. Aceste două tipuri de proiecte vor avea tratamente diferite (după cum se specifică mai jos).
- Verificarea unor lacune în date, cum ar fi: datele de început și sfârșit ale proiectelor care lipsesc, informații lipsă despre împărțirea între regiunile mai puțin dezvoltate și cele mai dezvoltate, secțiuni de date pentru care nu există intrări de monitorizare. Pașii de urmat pentru a rezolva aceste lacune de date sunt discutați în secțiunea „Excepții”.

#### **PASUL 2: Calcularea contribuției proiectelor finalizate**



UNIUNEA EUROPEANĂ



Contribuția proiectelor finalizate pentru indicatorii fizici și financiari este însumată la nivelul priorității de investiții. Indicatorii financiari sunt preluați din bazele de date referitoare la plată<sup>12</sup> (inclusiv pre-finanțare și rambursare), iar indicatorii fizici sunt preluați din baza de date de monitorizare. Deoarece aceste proiecte sunt finalizate, nu sunt necesare alte proiecții sau extrapolări.

### **PASUL 3: Estimarea contribuției preconizate a proiectelor în implementare**

Estimarea contribuției preconizate a proiectelor în implementare urmează un proces similar cu proiectele finalizate și se bazează pe aceleași baze de date. Spre deosebire de proiectele finalizate, totuși, contribuția fiecărui proiect în derulare trebuie să fie prognozată pentru restul perioadei respective.

Pentru indicatorii financiari, estimarea se bazează pe bugetului proiectului - se presupune că fiecare proiect va rambursa 100% din buget până la data de încheiere a acestuia. În cazul în care fondul proiectului depășește bugetul, se utilizează datele privind plățile și nu se mai presupun alte plăți (deoarece nu există fonduri eligibile disponibile).

Pentru indicatorii fizici, datele de monitorizare sunt extrapolate pe baza proporției din proiectele finalizate (până la data introducerii ultimelor date). În prezent, se presupune că finalizarea proiectului este liniară pe durata de viață a proiectului (dacă a trecut 50% din perioada proiectului, se presupune că 50% din proiect a fost finalizat). Există posibilitatea de a perfecționa în continuare această ipoteză acolo unde este necesar, iar astfel de rafinări pot fi implementate în interfața instrumentului.

Pentru proiectele finanțate de Fondul Social European (FSE), în special POCU și POCA, se va utiliza un set suplimentar de date pentru a determina progresele pe perioada implementării proiectelor. În primul rând, dacă este necesar, realizarea până în prezent a acestor proiecte va fi actualizată, astfel încât să utilizeze cele mai recente rezultate ale indicatorilor. Performanța proiectelor în implementare va fi proiectată pe durata proiectului în fiecare an, nu doar la finalizarea acestuia. În al doilea rând, distribuția performanței indicatorilor fizici pe durata proiectului va fi dezvoltată în continuare, pentru a îmbunătăți profilul anual al previziunilor pentru îndeplinirea indicatorii de realizare de către proiectele viitoare.

Această analiză se face de la proiect la proiect (prin urmare pot fi diferențiate axele prioritare și prioritatea de investiții). Abordarea generală presupune că contribuția finală preconizată a unui proiect este realizată la data prevăzută pentru încheierea proiectului.

### **PASUL 4: Generarea distribuției cumulative a proiectelor**

Pentru a construi o bază solidă în ceea ce privește volumul proiectelor anterioare și traiectoria proiectelor noi preconizate, numărul cumulat de proiecte este cuantificat. Acest lucru se realizează prin crearea unei „funcții de distribuție cumulative”, care mapează numărul de proiecte contractate (începute) actuale pentru fiecare prioritate de investiții. Această curbă este apoi extrapolată pentru a prognoza traiectoria proiectelor viitoare pentru fiecare prioritate de investiții. În general, curba este extrapolată linear în felul următor - rata estimată de contractare a proiectelor noi este estimată (din observații) și aceasta se aplică ca o rată fixă în anii viitori.

Motivul pentru care se presupune liniaritatea este, în principal, lipsa observațiilor disponibile la nivelul indicatorilor și axelor prioritare/priorităților de investiții. Tehnicile mai complexe (de exemplu, regresia univariată, analiza seriilor de timp) ar necesita un număr mai mare de observații decât cele disponibile. În plus, în cazul în care există puține observații, acest lucru limitează, de asemenea, măsura în care proiecțiile alternative (de exemplu, creșterea exponențială) pot fi testate cu datele istorice.

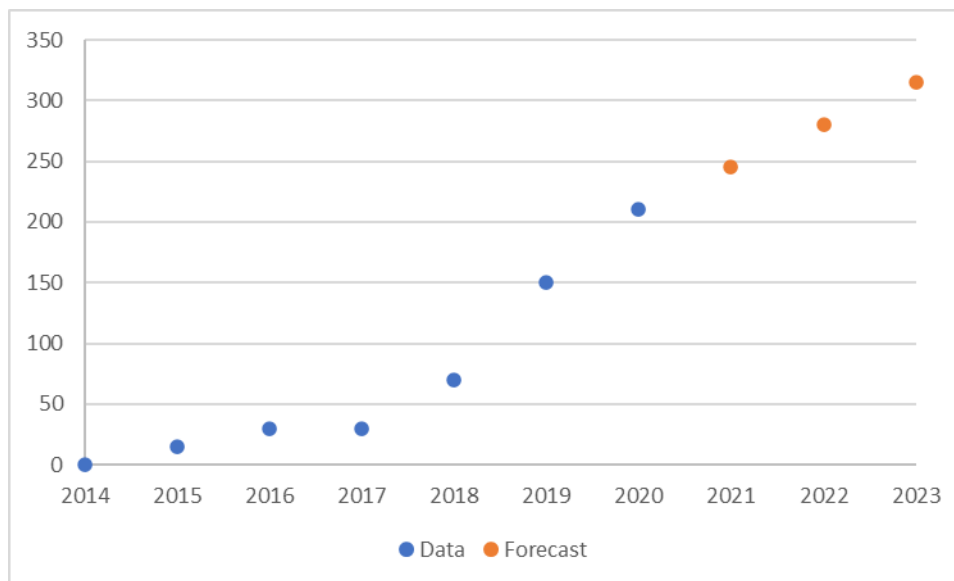
În esență, această metodă urmărește să formuleze proiecții rezonabile pentru proiecte, având în vedere necesitatea distribuirii proiectelor pe axe prioritare și priorități de investiții. În unele cazuri, ar putea exista suficiente date disponibile pentru a permite realizarea unei curbe neliniare instrumentului în viitor. Acest lucru ar putea lua forma unei curbe exponențiale (dacă ne așteptăm ca rata de noi proiecte să crească în timp) sau a unei distribuții normale cumulative (dacă ne așteptăm ca rata de noi proiecte să se diminueze spre sfârșitul perioadei de program).

---

<sup>12</sup>Bazele de date în cauză sunt: 21. Autorizări cereri de pre-finanțare, 22. Autorizări cereri de plată și 23. Autorizări cereri de rambursare.

Așa cum se arată în exemplul din Figura 4 pentru o prioritate de investiții, 70 de proiecte au fost contractate până la începutul anului 2018. Pe măsură ce 80 de proiecte noi au fost contractate pe parcursul anului 2018, numărul cumulativ de proiecte a crescut la 150 la începutul anului 2019. Deoarece 60 de proiecte suplimentare au fost contractate în 2019, până la începutul anului 2020, numărul cumulativ de proiecte contractate a crescut la 210. Deoarece 2019 este ultimul an pentru care sunt disponibile date (până la data extragerii datelor), valorile pentru restul anului 2020 și din 2021 se prognozează (pe baza ratei de contractare în perioada 2014-19: 210 proiecte contractate în timp de șase ani).

Figura 81: Exemplu de distribuție cumulativă a proiectelor (numărul de proiecte contractate la începutul anului)



Prelucrarea datelor SMIS de către echipa de evaluatori

## PASUL 5: Estimarea caracteristicilor medii ale proiectului

În următorul pas se obține o estimare pentru caracteristicile medii ale proiectelor (bugetul, durata, realizarea pe proiect pentru fiecare indicator fizic), pentru a înțelege contribuțiile tipice pe care proiectele le fac de-a lungul indicatorilor financiari și fizici. Profilul proiectelor se realizează pe baza mediei indicatorilor de realizare ai proiectelor finalizate, la nivel de prioritate de investiții. Pe lângă valorile medii ale realizărilor proiectelor pe indicatori, profilul proiectelor include media bugetului și durata medie a acestora. În cazurile indicatorilor și priorităților de investiții, există puține sau deloc observații ale proiectelor finalizate, eșantionul este extins pentru a include proiecte în derulare și sunt utilizate realizările preconizate ale acestora (vezi PASUL 3).

## PASUL 6: Estimarea curbilor de plată ale finanțării

Distribuția tipică a finanțării pe parcursul perioadei de proiect este estimată pentru a informa mai bine estimările pentru indicatorii financiari. Aceasta se face în două etape. În primul rând, toate proiectele observate (finalizate și în implementare până în prezent) sunt reunite în fiecare program operațional pentru a construi o relație generală între procentul de finalizare a proiectului (în timp) și procentul de fonduri plătite. Observațiile sunt reunite inițial, deoarece acest proces de potrivire a datelor este solicitant având în vedere numărul de observații. În continuare, curba proporțională este adaptată fiecărei priorități de investiții folosind durata medie a proiectului. Aceasta are ca rezultat o expresie a distribuției fondurilor plătite de an, care este, de asemenea, adaptată fiecărei priorități de investiții.





UNIUNEA EUROPEANĂ

Instrumente Structurale  
2014-2020

## PASUL 7: Estimarea contribuției proiectelor viitoare (front-end)

Pașii 4-6 oferă informații despre numărul proiectat și caracteristicile proiectelor viitoare. Pasul 7 combină aceste informații pentru a produce o previziune a valorilor indicatorilor pentru perioada 2020-2023. Aceasta presupune, în primul rând, estimarea contribuției totale a proiectelor viitoare până la anul de început al previzionării. Acest lucru se realizează prin înmulțirea numărului de proiecte nou-începute în fiecare an cu caracteristicile medii ale proiectelor. În continuare, procesul implică distribuția contribuției proiectelor la indicatorii fizici și financiari pe parcursul anilor care urmează după anul de început. Contribuțiile la indicatorii financiari sunt calculate pe baza curbei de plată (Pasul 6). Contribuția estimată la indicatorii fizici este alocată datei de finalizare a proiectului.

## PASUL 8: Estimarea totalurilor în modelul (front-end)

Pentru proiectele viitoare și în curs de derulare sunt prezentate prognozele statistice, dar utilizatorul este capabil să înlocuiască sau să ajusteze estimările pe baza propriei înțelegeri a perspectivei sau a contextului proiectului. Un ultim pas este să însumăm valorile indicatorilor pentru proiectele viitoare și în curs de desfășurare (după ajustarea utilizatorului) și proiectele finalizate pe an pentru a produce o previziune a titlului.

### Excepții

În unele cazuri, metoda de bază a trebuit să fie ajustată din cauza situației și caracteristicilor unor anumiți indicatori. Aceste excepții și ajustările necesare sunt enumerate mai jos. Indicatorii la care se aplică aceste excepții și ajustări sunt prezentați în tabelul 5.

- (1) **Indicatorul fizic are ca unitate de măsură numărul de proiecte** - În aceste cazuri, numărul proiectelor este obținut folosind rapoartele 18 și 28 care conțin informații despre proiecte. Distribuția realizărilor indicatorilor între regiunile mai dezvoltate și mai puțin dezvoltate este estimată folosind pro rata stabilită la nivelul programelor.
- (2) **Indicator fizic încadrat în baza de date PROIECTE REALIZARE** - Indicatorul fizic nu este disponibil în bazele de date obișnuite de monitorizare (rapoartele 18 și 19), ci poate fi găsit în baza de date care conține indicatori prestabiliti de realizare pentru fiecare proiect, raportul 16. Procesul de estimare este în mare parte neschimbat, dar divizarea între regiunile mai puțin dezvoltate și mai dezvoltate este identificată folosind variabilele: „REG\_DEZV” și „REG\_MAI\_PUTIN\_DEZV”.
- (3) **Indicatorul corespunde proiectelor care îndeplinesc un anumit obiectiv** - O hartă între obiectivul referitor la indicator și codurile obiectivelor specifice din SMIS sunt create folosind informațiile din logica de intervenție. De exemplu, indicatorul 5S77 se referă în mod specific la proiecte care „susțin dezvoltarea și introducerea de sisteme și standarde în administrația publică pentru optimizarea proceselor de luare a deciziilor”. Acest obiectiv poate fi asociat cu codurile obiective specifice din SMIS (OS1.1), permițând utilizatorului să filtreze proiectele care vizează acest obiectiv. Prin urmare, datele de monitorizare (sau datele de contorizare a proiectelor) pentru acești indicatori sunt filtrate pentru a include doar intrările proiectelor care corespund acestor obiective specifice.
- (4) **Indicatorul este o etapă cheie de implementare, fără o țintă pentru 2023** - Această variabilă este exclusă din instrument.
- (5) **Indicatorul este o etapă cheie de implementare, iar includerea/excluderea acestuia este ambiguă** - Se vor face analize suplimentare, totuși, indicatorul este exclus din versiunea actuală a instrumentului.
- (6) **Indicatorul este un subset al unui alt indicator pentru proiectele care au fost lansate** - Deoarece indicatorul se referă în mod specific la proiectele lansate, indicatorul nu face decât să corespundă rezultatele pentru proiectele aflate în derulare și finalizate (proiectele viitoare care nu au fost încă lansate sunt excluse).

- (7) **Indicatorul conturează un alt indicator deja inclus în instrument** - În aceste cazuri, indicatorul nu este inclus, deoarece se pot obține inferențe de la primul indicator.
- (8) **Valorile prognozate pentru proiectele aflate în derulare pentru POR și POCU** sunt foarte departe de țintă, pe baza metodologiei de prognoză implicită. Pentru aceste programe, a fost adoptată o abordare alternativă pentru a calcula realizarea indicatorilor fizici a proiectelor în derulare. Abordarea alternativă presupune că proiectele în curs vor îndeplini în totalitate obiectivele prestabilite ale indicatorilor fizici. Valorile țintă pentru aceste proiecte sunt obținute din variabila TARGET\_TOTAL\_VALUE din raportul 18. Indicatori prestabiliți de realizare (pe an), și din variabila VALOARE\_TINTA din raportul 16. Proiecte – Indicatori prestabiliți de realizare.
- (9) **Datele de început și sfârșit ale proiectelor aferente POPAM sunt imputate pentru majoritatea proiectelor** - Deoarece datele de început și de sfârșit<sup>13</sup> lipsesc pentru majoritatea proiectelor, valorile sunt completate pe baza următoarelor surse:
- Datele de început ale proiectului sunt completate cu cea mai timpurie dată disponibilă pentru un proiect dat în variabila DATA\_SEMNARE\_CONTRACT din raportul 14. Achiziții planificare. Datele rămase de început ale proiectului sunt completate cu cea mai timpurie dată disponibilă pentru tranzacțiile referitoare la fiecare proiect din câmpul DATA\_AUTORIZ\_RAMBURS din tabelul IMPL\_AUT\_CR\_RAMBURS.
  - Ulterior, lipsa datelor de finalizare ale proiectelor sunt calculate pe baza datelor de început și duratei medii a proiectelor, estimată folosind proiectele în care atât datele de început cât și cele de sfârșit sunt disponibile.
  - Dacă data de finalizare imputată a unui proiect este mai târzie decât data de extragere și proiectul este raportat în raportul 16 Proiecte – Indicatori prestabiliți de realizare, data sa de sfârșit este setată ca fiind egală cu data de extragere a datelor.

Deoarece acești pași prezintă incertitudini, curba de plată a finanțării nu a putut fi obținută în mod fiabil pentru POPAM. Avem în vedere alte discuții cu Autoritatea de Management, în vederea identificării și obținerii datelor de monitorizare privind datele de început și de încheiere ale proiectelor. Prin urmare, proiecțiile de plată financiară pentru proiectele în curs de desfășurare și viitoare sunt obținute folosind curba de plată estimată pentru POCU.

- (10) **Valoarea indicatorului fizic POPAM 4.1** - Contribuția la valoarea indicatorului fizic se presupune realizată la începerea unui proiect care vizează indicatorul și nu la finalizarea proiectului.

Tabelul 8 Excepții de la metoda generală de calcul a indicatorilor

	(1)	(2)	(3)	(4)	(5)	(6)	(7)	(8)	(9)	(10)
<b>POCA</b>										
5S77 - Proiecte care sprijina dezvoltarea și introducerea de sisteme și standarde comune în administrația publică pentru optimizarea proceselor decizionale	✓		✓							
5S78 - Proiecte care urmăresc îmbunătățirea eficienței sistemului judiciar	✓		✓							
5S79 - Proiecte care sprijina optimizarea structurilor și proceselor din cadrul autorităților și instituțiilor publice locale	✓		✓							
5S80 - Proiecte care privesc îmbunătățirea calității și	✓		✓							

<sup>13</sup> Câmpurile SMIS, DATA\_INCEPERE\_PR și respectiv DATA\_INCHEIERE\_PR.



UNIUNEA EUROPEANĂ

Instrumente Structurale  
2014-2020

	(1)	(2)	(3)	(4)	(5)	(6)	(7)	(8)	(9)	(10)
transparenței actului de justiție										
<b>POR</b>										
Toți indicatorii fizici								✓		
PA1, C002 și 1S2		✓								
1K1 - Operațiuni contractate destinate transportului public și nemotorizat				✓						
1K2 - Operațiuni contractate destinate transportului public și nemotorizat				✓						
1K3 - Lungime totală a liniilor noi sau îmbunătățite de tramvai/și metrou conform contractelor semnate				✓						
1K4 - Obiective de patrimoniu cultural restaurate conform contractelor de finanțare				✓						
1K5 - Clădiri publice sau comerciale construite sau renovate în zonele urbane conform contractelor încheiate				✓						
1K6 - Suprafață de teren pentru înregistrare în SICCF conform contractelor de achiziție încheiate				✓						
1K7 - Operațiuni contractate					✓					
1K8 - Entități de transfer tehnologic sprijinite conform contractelor de finanțare					✓					
1K9 - Număr de întreprinderi care beneficiază de grant conform contractelor de finanțare					✓					
<b>POPAM</b>										
Toți indicatorii		✓							✓	
4.1										✓
<b>POC</b>										
3S15 - Servicii publice aferente evenimentelor de viață aduse la nivelul IV de sofisticare online		✓								
3S17 - Școli care utilizează OER, WEB 2.0 în educație		✓								
3S21 - Contracte de achiziții încheiate pentru proiectele care vizează 36 de evenimente de viață (Nivel de sofisticare IV)				✓						
3S22 - Contracte de achiziții încheiate pentru proiecte care vizează implementarea Web 2.0 OER în educație în 2000 de școli				✓						
<b>POIM</b>										
2S9 - Lungimea liniilor de cale ferată renovate sau modernizate cuprinse în proiectele majore transmise Comisiei Europene spre aprobare					✓		✓			

	(1)	(2)	(3)	(4)	(5)	(6)	(7)	(8)	(9)	(10)
2S10 - Lungimea liniilor de cale ferată renovate sau modernizate cuprinse în proiectele majore transmise Comisiei Europene spre aprobare					✓		✓			
2S34 - Populația suplimentară care beneficiază de o mai bună epurare a apelor uzate din proiectele transmise spre aprobare Comisiei Europene					✓					
2S35 - Populația suplimentară care beneficiază de o mai bună alimentare cu apă din proiectele transmise spre aprobare Comisiei Europene					✓					
2S45 - Seturi de măsuri/planuri de management/planuri de acțiune ce urmează a fi elaborate și aprobate din proiectele contractate					✓					
2S46 - Habitate de interes comunitar preconizate a fi sprijinite în vederea obținerii unui stadiu de conservare mai bun din proiectele contractate					✓		✓			
2S51 - Populația care va beneficia de măsuri de protecție împotriva inundațiilor din proiecte contractate					✓					
2S52 - Lungimea de plajă și/sau faleză protejată inclusă în proiecte majore transmise COM					✓					
2S59 - Capacitate instalată pentru producția de energie regenerabilă din proiecte contractate					✓					
2S60 - Capacitate instalată pentru producția de energie în cogenerare de înaltă eficiență din proiecte contractate					✓					
2S63 - Lungimea rețelei termice propuse spre reabilitare/extindere în contracte de achiziții publice semnate				✓						
2S64 - Lungimea rețelei termice propuse spre reabilitare/extindere incluse în proiectul major transmis Comisiei Europene spre aprobare					✓					
<b>RO-BG</b>										
1K1 - Numărul de KM de drumuri care trebuie modernizați sau reconstruiți pentru care au fost lansate ofertele							✓			
<b>RO-HU</b>										
K5, K6, K7, K9 -Toți				✓						

Prelucrarea datelor SMIS și EMS de către echipa de evaluatori

### Rezultatele instrumentului

Structura fiecărui fișier Excel este standardizată pentru a urma aceeași structură.

- **Proiecții** Această fișă oferă rezultatele cheie al exercițiului de prognoză. Fișa prezintă prognoze ale realizărilor anuale pentru fiecare indicator, precum și ținta pentru 2023. Acest lucru permite utilizatorului să evalueze progresul către obiectivele indicatorului în funcție de cadrul de performanță (bazat pe proiecte finalizate, realizarea estimată a proiectelor în curs de finalizare și

realizarea estimată a proiectelor noi viitoare). Realizarea prognozei pe an este prezentată pentru totalul proiectelor finalizate, în curs de implementare și proiectele viitoare, precum și pentru fiecare dintre aceste componente în mod separat. Un exemplu de bază de date pentru output pentru programul de competitivitate este prezentat în Figura 5.

Tabelul 9. Fișa Proiecții din Instrumentul de previzionare

PA	PI	Indicator Region	Target	Total				Finalised	
				2,020	2,021	2,022	2,023	2020	2021
1	1 5F1	More developed	63,183,542	620,833,075	738,343,436	775,234,813	778,349,280	71,221,382	71,2
1	1 5F1	Less developed	263,199,437	2,434,035,605	2,894,746,285	3,039,382,557	3,051,593,129	279,230,432	279,2
1	1 5S77	More developed	16	35	36	46	57	29	29
1	1 5S77	Less developed	69	131	136	174	215	109	109
1	1 5S78	More developed	2	29	29	30	30	29	29
1	1 5S78	Less developed	8	110	111	111	112	109	109
2	1 5F2	More developed	5,369,985	37,310,626	38,222,458	39,189,561	39,270,152	1,496,272	1,4
2	1 5F2	Less developed	18,810,325	238,999,017	255,731,414	273,478,056	274,956,943	27,457,069	27,4
2	1 5S79	More developed	68	5	5	6	7	4	4
2	1 5S79	Less developed	284	50	50	78	108	41	41
2	1 5S80	More developed	2	4	4	5	6	4	4
2	1 5S80	Less developed	8	42	42	45	48	41	41

Prelucrarea datelor SMIS de către echipa de evaluatori

- **Realizări finalizată.** Această fișă prezintă la nivelul indicatorului realizarea cumulativă a proiectelor finalizate între 2014 și data extragerii. Valorile din această foaie sunt calculate din procesele Python (procesele Python utilizează date SMIS și eMS).
- **Realizări curente în implementare.** Această fișă prezintă pentru fiecare proiect în derulare și fiecare indicator la care contribuie realizarea până în prezent, data de început și sfârșit a proiectului, precum și realizarea preconizată la finalizarea proiectului. Fiecare rând al fișei reprezintă o potrivire între proiect și indicator. Valorile din această foaie sunt calculate din procesele Python (procesele Python utilizează date SMIS și eMS).
- **Previziuni realizări în implementare.** Această fișă calculează realizarea prognozată a fiecărui proiect în derulare pentru fiecare indicator de la data extragerii datelor până în 2023. Fișă prezintă atât valorile prognozate statistic, cât și estimările calibrate de utilizator pentru fiecare proiect. Utilizatorii sunt capabili să calibreze realizarea proiectului după indicator și anul direct, dacă este necesar. Valorile din această fișă sunt calculate pe baza valorilor din fișă „Realizări curente în curs”
- **Caracteristici proiect.** Această foaie prezintă variabilele intermediare care sunt utilizate pentru a prognoza performanța și numărul de proiecte noi de la data extragerii datelor până în 2023, la nivelul priorității de investiții sau axei prioritare. Aceste caracteristici ale proiectelor includ atât proiecții statistice, cât și calibrările utilizatorului pentru caracteristicilor proiectelor. Caracteristicile medii ale proiectelor sunt calculate folosind procesele Python (procesele Python utilizează date SMIS și eMS). Caracteristicile medii ale proiectelor sunt calculate folosind proiecte finalizate pentru axele prioritare sau prioritățile de investiții unde există un număr suficient. În cazul în care numărul de proiecte finalizate este scăzut, caracteristicile medii ale proiectelor sunt calculate utilizând proiecte finalizate și în implementare sau numai proiectele în implementare. Astfel, utilizatorii sunt capabili să calibreze:
  - numărul de proiecte noi care încep pentru fiecare .
  - decontarea fondurilor în funcție de maturitatea proiectului pe baza mediei proiectului
  - caracteristicile medii ale proiectului (în special, durata medie, bugetul mediu și realizarea medie a proiectului pentru fiecare dintre indicatori)
- **Realizări proiecte noi.** Această fișă prezintă realizarea calculată pe indicator pe baza previziunilor proiectelor viitoare și a performanței medii a proiectului. Fișă include atât estimări statistice, cât și



calibrări ale utilizatorilor pentru prognoze la nivelul indicatorului. Estimările sunt obținute pe baza valorilor din fișa „Caracteristici\_proiect”.

Aceste alegeri de estimare se bazează de observațiile cheie din faza de început a proiectului:

- **Seturile de date administrative sunt mari și sunt foarte intense din punct de vedere computerizat pentru Excel.** Datele administrative pot conține un număr de observații de peste 20.000 de proiecte, cu intrări diferite referitoare la datele de monitorizare, autorizările de plată și datele contractului de achiziții. Datele acoperă opt programe operaționale și pentru a prelucra toate aceste date folosind Microsoft Excel ar fi dificil și ineficient din punct de vedere tehnic. Ca urmare, sunt utilizate formulele bazate pe programarea în Python pentru a ușura procesarea datelor.
- **Prognozele statistice ar trebui calibrate cu informații calitative.** Așa cum s-a descris mai sus, previziunile pentru anumite programe care se bazează pe metode statistice ar putea duce la rezultate de prognoză de o calitate slabă, în special în cazurile în care numărul de proiecte finalizate și în derulare este scăzut. Prin urmare, este necesar ca instrumentul să se adapteze calibrărilor utilizatorilor de prognoze pentru a reflecta informații calitative ale proiectelor viitoare sau ale realizărilor estimate ale acestora.



## Anexa 2. Matricele de analiză a similarității

Atașat separat raportului de evaluare anual.



### Anexa 3. Instrumentul de prognoză standard și extensia

Atașat separat raportului de evaluare anual.





UNIUNEA EUROPEANĂ

Instrumente Structurale  
2014-2020

## Anexa 4. Exemplu de prezentare a țintelor estimate pentru indicatorii din Cadrul de Performanță

<b>Prioritatea 1. O regiune competitivă prin inovare, digitalizare și întreprinderi dinamice</b>
<b>Obiectiv specific:</b> OS a (iii) Impulsionarea creșterii și competitivității IMM-urilor
<b>Titlul acțiunii:</b> -
<b>Grup țintă:</b> <i>antreprenori, angajați din companii, microintreprinderi, IMM-uri, antreprenori și angajați din start-upuri și spin-offuri</i>
<b>Buget indicativ (EUR):</b> 200.952.000
<b>Indicator de realizare:</b> RCO01 – Întreprinderi sprijinite (din care: Micro, mici, mediu, mare)
<p><i>Valoarea de bază: 0</i>  <i>Valoare țintă: 756</i>  <i>Obiectiv de etapă: 204</i></p>
<p><b>Definiția explicativă:</b></p> <p>Indicatorul include toate întreprinderile care primesc sprijin monetar sau în natură din partea FEDR și a Fondului de Coeziune. Întreprinderea este cea mai mică combinație de unități juridice, respectiv o unitate organizatorică producătoare de bunuri sau servicii, care beneficiază de un anumit nivel de autonomie în adoptarea deciziilor, în special în privința alocării resurselor curente. O întreprindere desfășoară una sau mai multe activități, în unul sau mai multe amplasamente. O întreprindere poate fi o singură unitate juridică.</p> <p>În sensul acestui indicator, întreprinderile sunt organizații orientate spre profit care produc bunuri și servicii pentru a satisface nevoile pieței.</p>
<p><b>Metoda de calcul a valorii de bază:</b></p> <p>Valoarea de bază nu a fost calculată deoarece indicatorul aparține unei operațiuni noi dintr-un program operațional nou.</p>
<p><b>Metoda de calcul a valorii țintă:</b></p> <p>Valoarea țintă a indicatorului RCO01 este bazată pe experiența proiectelor similare din cadrul Programului Operațional Regional, plecând de la premisa că proiectele care urmează să fie contractate vor fi similare cu proiectele strategice. Extrapolarea datelor proiectelor din perioada 2014-2020 se bazează pe o analiză de similaritate între intervențiile din POR 2014-2020 și POR 2021-20227.</p> <p>De asemenea, pentru a realiza extrapolarea datelor în următoarea perioadă de programare, a fost necesar ca cele două intervenții care au fost identificate ca fiind similare (sau parțial similare) să conțină indicatori care sunt de asemenea similari. Stabilirea similarității indicatorilor a constat în aprecierea similarității privind definiția indicatorilor și unitatea de măsură utilizată.</p> <p>Astfel, pentru a calcula țintele intermediare și finale aferente indicatorului RCO01, au fost utilizate următoarele caracteristicile medii ale proiectelor din perioada de programare 2014-2020: bugetul mediu, durata medie, contribuția medie a unui proiect (calculată pe baza indicatorului identificat ca fiind similar, în cazul de față CO01) și curba de distribuție a proiectelor din perioada 2014-2020. Bugetul și durata medie și curba de distribuție a proiectelor au fost calculate pe baza proiectelor finalizate și contractate. Contribuția medie a unui proiect a fost calculată pe baza estimărilor privind rata de atingere a țintelor indicatorilor din Cadrul de Performanță, realizate în Raportul Trimestrial elaborat în cadrul proiectului <i>Implementarea Planului de Evaluare a Acordului de</i></p>



UNIUNEA EUROPEANĂ



Instrumente Structurale  
2014-2020

*Parteneriat, Lotul 2: Evaluarea progresului în îndeplinirea indicatorilor din cadrul de performanță – Tema E.*

Pe baza bugetului alocat pentru obiectivul specific și bugetului mediu a proiectelor din perioada 2014-2020, se calculează numărul total de proiecte care urmează să fie contractat în cadrul obiectivului specific respectiv. Estimarea privind numărului de proiecte care urmează să fie contractate va avea curba de distribuție în perioada 2021-2029, conform experienței din perioada 2014-2020. În pasul următor, a fost calculată valoarea indicatoriului RCO01 pentru fiecare an din perioada 2021-2027, pe baza curbei de distribuției pe an a numărului de proiecte pentru perioada 2021-2027, care a fost obținută în pasul anterior și a contribuției medii a unui proiect contractat, utilizând estimarea privind valoarea finală (2023) a indicatorului CO01. Astfel valoarea obținută pentru anul 2029 reprezintă ținta finală a indicatorului, în timp ce valoarea obținută pentru anul 2024 reprezintă obiectivul de etapă.

**Metoda de calcul a obiectivului de etapă:**

Valoarea obiectivului de etapă reprezintă valoarea obținută pentru anul 2024, în urma aplicării metodei de calcul a valorii țintă descrisă anterior.

**Factorii care pot influența îndeplinirea obiectivelor de etapă și a țintelor, precum și modul în care s-a ținut cont de aceștia:**

1. Posibile probleme de implementare pot afecta abilitatea proiectelor să își atingă țintele.
2. Caracteristicile proiectelor care vor fi contractate în perioada 2021-2027 vor fi diferite față de proiectele finanțate prin POR 2014-2020.



## Anexa 4. Lista documentelor și a literaturii parcurse

Documentele de program pentru programele operaționale din perioada 2021-2027:

- **Programul Operațional Dezvoltare Durabilă (PODD);**
- **Programul Operațional Transport (POT);**
- **Programul Operațional Creștere Inteligentă, Digitalizare și Instrumente Financiare (POCIDIF);**
- **Programul Operațional de Sănătate (POS);**
- **Programul Operațional Incluziune și Demnitate Socială (POIDS);**
- **Programele Operaționale Regionale – toate regiunile (8 POR);**
- **Program Operațional Tranziție Justă (POTJ);**
- **Programul Operațional Educație și Ocupare (POEO).**

Documentele de program pentru programele operaționale din perioada 2014-2020:

- **Programul Operațional Capital Uman (POCU);**
- **Programul Operațional Capacitate Administrativă (POCA);**
- **Programul Operațional Regional (POR);**
- **Programul Operațional Competitivitate (POC);**
- **Programul Operațional Infrastructură Mare (POIM);**



UNIUNEA EUROPEANĂ



Instrumente Structurale  
2014-2020

## Anexa 5. Lista membrilor Comitetului de Coordonare a Evaluării

***Implementarea Planului de Evaluare a Acordului de Parteneriat  
Evaluarea progresului în îndeplinirea indicatorilor din cadrul de performanță  
Tema E***

Ministerul Investițiilor și Fondurilor Europene

Biroul Evaluare Programe din cadrul Direcției Generale Programare și Coordonare Sistem

Departamente, Servicii și Autorități de Management care fac parte din Comitetul de Coordonare al Evaluării

1. Serviciul Evaluare Programe și Politici de Coeziune Socială
2. Direcției Coordonare SMIS și IT – DCSMISIT
3. Cooperare Transfrontalieră Europeană – CTE
4. Programul Operațional Regional – POR
5. Programe Europene Infrastructură Mare – PEIM
6. Direcția Coordonare Sistem și Monitorizare – DCSM
7. Programul Operațional Capacitate Administrativă – POCA
8. Programul Operațional pentru Pescuit și Afaceri Maritime – POPAM
9. Biroul Evaluări Programe – BEP
10. Programe Europene Capital Uman – PECU
11. Programul Operațional Competitivitate – POC



UNIUNEA EUROPEANĂ



*Implementarea Planului de Evaluare a Acordului de Parteneriat*

*Evaluarea progresului în îndeplinirea indicatorilor din cadrul de performanță – Tema E*

*Acest raport a fost elaborat în baza unei evaluări independente efectuate de Asocieria QURES Consulting & Cambridge Econometrics. Opiniile exprimate în raport sunt cele ale echipei de evaluare și nu reprezintă neapărat punctul de vedere al Ministerului Investițiilor și Proiectelor Europene. Autorii raportului de evaluare sunt Laura Trofin (Expert Cheie 1 – Team Leader), Graham Hay (Expert Cheie 2) și Irina Lonean (Expert Cheie 3).*

*Proiect cofinanțat din Fondul European pentru Dezvoltare Regională prin Programul Operațional Asistență Tehnică 2014-2020*